



**Homepage: Haushaltssatzung+Haushaltsplan Stadt
Wasserburg
Stadt Wasserburg a. Inn**

2025

Inhaltsverzeichnis

Homepage: Haushaltssatzung+Haushaltsplan Stadt Wasserburg	Seite
Haushaltssatzung	1
Vorbericht	5
Gesamtplan - Zusammenfassung Einnahmen/Ausgaben/VE	37
Gesamtplan - Haushaltsquerschnitt	39
Gesamtplan - Gruppierungsübersicht	45
Gesamtplan - Beurteilung dauernde Leistungsfähigkeit	59
Einzelpläne Verwaltungs- und Vermögenshaushalt	61
Stellenplan	319
Verpflichtungsermächtigungen	329
Rücklagen	331
Schulden	333
Schuldendienst	335
Übersicht Kreditermächtigungen	337
Finanzplan	339
Investitionsprogramm	345
Deckungsringe gegenseitig	369
Wirtschaftsplan Stadtwerke Wasserburg a. Inn	373

STADT WASSERBURG A. INN

Aktenzeichen: 2.1 9413

Haushaltssatzung der Stadt Wasserburg a. Inn für das Haushaltsjahr 2025

Aufgrund von Art. 63 ff. der Gemeindeordnung erlässt die Stadt Wasserburg a. Inn folgende Haushaltssatzung:

§ 1

Der als Anlage beigefügte Haushaltsplan für das Haushaltsjahr 2025 wird hiermit festgesetzt;

er schließt im Verwaltungshaushalt

in den Einnahmen und Ausgaben mit	49.671.600,00 EUR
-----------------------------------	-------------------

und im Vermögenshaushalt

in den Einnahmen und Ausgaben mit	10.842.900,00 EUR
-----------------------------------	-------------------

ab.

§ 2

- (1) Kreditaufnahmen für Investitionen und Investitionsförderungsmaßnahmen sind nicht vorgesehen.
- (2) Der Gesamtbetrag der Kredite für Investitionen und Investitionsförderungsmaßnahmen des Eigenbetriebes wird auf 400.000,00 EUR festgesetzt.

§ 3

- (1) Der Gesamtbetrag der Verpflichtungsermächtigungen im Vermögenshaushalt wird auf 19.570.000,00 EUR festgesetzt.
- (2) Verpflichtungsermächtigungen im Wirtschaftsplan des Eigenbetriebes werden nicht festgesetzt.

§ 4

Die Steuersätze (Hebesätze) für nachstehende Gemeindesteuern werden wie folgt festgesetzt:

Gewerbsteuer	380 v.H.
--------------	----------

§ 5

- (1) Der Höchstbetrag der Kassenkredite zur rechtzeitigen Leistung von Ausgaben nach dem Haushaltsplan wird auf 4.000.000,00 EUR festgesetzt.
- (2) Der Höchstbetrag der Kassenkredite zur rechtzeitigen Leistung von Ausgaben nach dem Wirtschaftsplan des Eigenbetriebes wird auf 2.000.000,00 EUR festgesetzt.

§ 6

Diese Haushaltssatzung tritt am 1. Januar 2025 in Kraft.

Wasserburg a. Inn, 05.03.2025
STADT WASSERBURG A. INN

gez. Michael Kölbl
1. Bürgermeister

Nachrichtlich:

Die Steuersätze (Hebesätze) für die **Grundsteuer** wurden mittels „Satzung über die Festsetzung der Grundsteuerhebesätze der Stadt Wasserburg a. Inn - Hebesatzsatzung“ vom 14.11.2024, die zum 01.01.2025 in Kraft getreten ist, festgesetzt. In dieser Satzung wurde die Grundsteuer für

- | | |
|---|----------|
| a) die land- und forstwirtschaftlichen Betriebe (Grundsteuer A) auf | 380 v.H. |
| b) die Grundstücke (Grundsteuer B) auf | 380 v.H. |
- festgesetzt.

Bekanntmachungsvermerk

Das Landratsamt Rosenheim als Rechtsaufsichtsbehörde hat die erforderliche Genehmigung mit Schreiben vom 05.03.2025 erteilt.

Die Haushaltssatzung 2025 der Stadt Wasserburg a. Inn wird nach Ausfertigung im städtischen Amtsblatt „Wasserburger Heimatnachrichten“ Nr. 5/2025 vom 14.03.2025 veröffentlicht. Die Satzung tritt am 01.01.2025 in Kraft.

Haushaltssatzung und Haushaltsplan liegen gemäß Art. 65 Abs. 3 und Art. 26 Abs. 2 der Gemeindeordnung während des ganzen Jahres im Rathaus, Zimmer Nr. 21, zu den allgemeinen Geschäftszeiten der Stadtverwaltung zur Einsichtnahme aus und werden im Internet unter wasserburg.de in elektronischer Form öffentlich zugänglich gemacht.

Wasserburg a. Inn, 05.03.2025
STADT WASSERBURG A. INN

gez. Michael Kölbl
1. Bürgermeister

Verteiler:

1. Per E-Mail an das Landratsamt Rosenheim
2. Per E-Mail an Stadtwerke Wasserburg a. Inn
3. Zum Akt

Vorbericht zum Haushaltsplan 2025

I.

Allgemeine Erläuterungen zu einzelnen Aufgabenbereichen

1. Gemeindegebiet und Einwohnerzahl

Wasserburg a. Inn war bis zum 30.06.1972 Kreisstadt. Gemäß der Verordnung zur Neugliederung Bayerns in Landkreise und kreisfreie Städte vom 27.12.1971 (GVBl. S. 495) wurde das Gebiet des Landkreises Wasserburg a. Inn auf die Nachbarlandkreise aufgeteilt.

Zum **Landkreis Rosenheim** kam das Gebiet der Gemeinden Albaching, Amerang, Attel, Babensham, Edling, Eiselfing, Griesstätt, Kling, Pfaffing, Ramerberg, Rott a. Inn, Schonstett, Soyen und der Stadt Wasserburg a. Inn sowie des gemeindefreien Gebietes Rotter Forst-Nord, zum **Landkreis Mühldorf** das Gebiet der Gemeinden Gars a. Inn, Haag i. Obb., Kirchdorf, Maitenbeth, Oberornau, Rechtmehring, Reichertsheim, Unterreit und das gemeindefreie Gebiet Großhaager Forst, zum **Landkreis Erding** das Gebiet der Gemeinden Isen, Mittbach, St. Wolfgang und Schiltern und die gemeindefreien Gebiete Sollacher, Forst und Tann und zum **Landkreis Ebersberg** das Gebiet der Gemeinde St. Christoph.

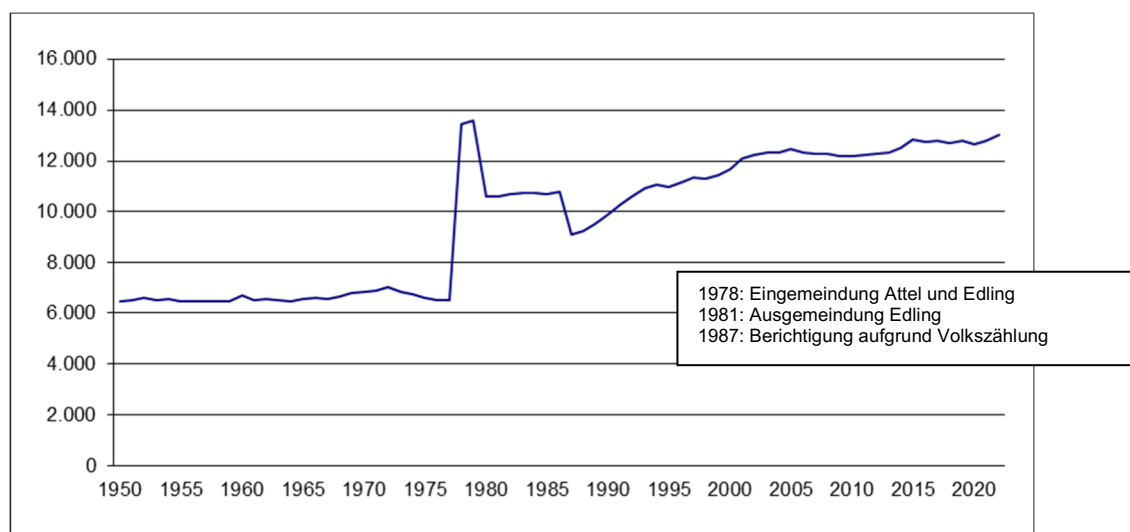
Gemäß Rechtsverordnung der Regierung von Oberbayern zur Neugliederung der Gemeinden im Landkreis Rosenheim vom 12.04.1976 (Amtsblatt der Regierung von Oberbayern S. 61/1976) wurden zum 01.05.1978

- die Gemeinde Attel (Einwohner am 31.12.1975: 4.093)
- die Gemeinde Edling (Einwohner am 31.12.1975: 2.644)
- aus der Gemeinde Eiselfing der Gebietsteil Nr. 1 (mit dem Gemeindeteil Weikertsham; nach der Neugliederungskarte RO Nr. 12)

in die Stadt Wasserburg a. Inn eingegliedert. Gemäß Urteil des Bayerischen Verfassungsgerichtshofes vom 29.04.1981 wurde die Eingliederung der Gemeinde Edling für verfassungswidrig erklärt und damit rückgängig gemacht.

Das Gebiet der Stadt umfasst 1.880,53 ha (= 18,80 km²).

Zum Stichtag 30.06.2024 hatte Wasserburg a. Inn **12.347 Einwohner**. Die starke Abweichung zum bisherigen Einwohnerstand (Stand 31.12.2023: 13.112 Einwohner) ist auf das Ergebnis des Zensus 2022 (=Ermittlung der aktuellen Bevölkerungszahlen für Deutschland sowie Informationen zum Wohnraum mit der Gebäude- und Wohnungszählung) zurückzuführen.



(Entwicklung der Einwohnerzahl)

2. Standesamt (UA 0500)

Mit Rechtsverordnung der Regierung von Oberbayern zur Neugliederung der Standesamtsbezirke im Landkreis Rosenheim vom 12.05.1981 – 200-55 Gen 9/81 – (RABl OB Nr. 10/1951) wurde mit Wirkung vom 01.05.1978 ein Standesamtsbezirk Wasserburg a. Inn gebildet, der folgendes Gebiet umfasst. Sitz des Standesamtes ist Wasserburg a. Inn.

- a) Gemeinde Albaching
- b) Gemeinde Amerang
- c) Gemeinde Babensham
- d) Gemeinde Edling
- e) Gemeinde Eiselfing
- f) Gemeinde Pfaffing
- g) Gemeinde Soyen
- h) Stadt Wasserburg a. Inn

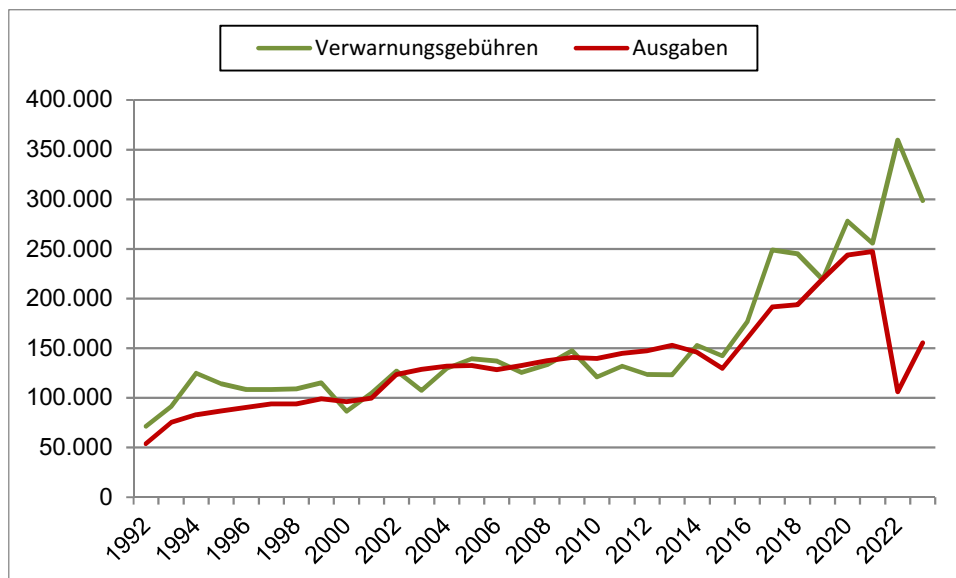
Mit Gemeinderatsbeschluss vom 16.01.2013 hat die Gemeinde Griesstätt und mit Beschluss der Gemeinschaftsversammlung vom 18.02.2013 hat die Verwaltungsgemeinschaft Rott a. Inn (Gemeinden Ramerberg und Rott a. Inn) die Aufgaben des Standesamts ab 01.07.2013 in Form einer „großen Übertragung“ an die Stadt Wasserburg a. Inn übertragen.

Zum 30.06.2024 hatte der Standesamtsbezirk insgesamt 43.934 Einwohner.

3. Kommunale Verkehrsüberwachung (UA 1122)

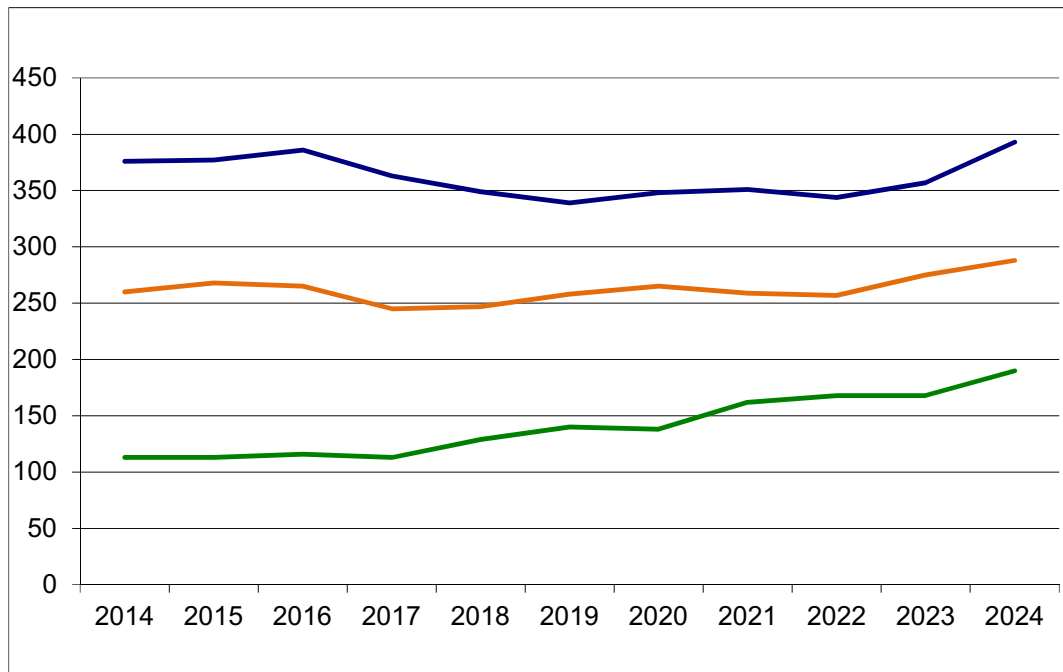
Gemäß Stadtratsbeschluss vom 18.04.1991 und der 9. Verordnung zur Verordnung über Zuständigkeiten im Ordnungswidrigkeitenrecht vom 24.09.1991 (GVBl. Nr. 19/1991) wurde die Überwachung des ruhenden Verkehrs auf die Stadt Wasserburg a. Inn übertragen.

Die Stadt Wasserburg a. Inn ist seit Februar 2016 Mitglied im Zweckverband Kommunale Dienste Oberland, dem aufgrund Stadtratsbeschluss vom 26.11.2015 die Überwachung des fließenden Verkehrs übertragen wurde. Zum 01.03.2019 wurde auch die Überwachung des ruhenden Verkehrs auf den Zweckverband übertragen.



(Verwarnungsgebühren (ruhender und fließender Verkehr) seit Einführung der Kommunalen Verkehrsüberwachung im Vergleich zu Personalkosten und Umlagen an den KDZ)

4. Schulen (UA 2110 – UA 2120)



(Entwicklung der Schülerzahlen)

Schülerzahlen zum 01.10.	2015	2016	2017	2018	2019	2020	2021	2022	2023	2024
Grundschule Am Gries	268	265	245	247	258	265	259	257	275	288
Grundschule Reitmehring	113	116	113	129	140	138	162	168	168	190
Mittelschule	377	386	363	349	339	348	351	344	357	393
Gesamt	758	767	721	725	737	751	772	769	800	871

Auf Grundlage des Kooperationsvertrages vom 19.05.2011 wurde der Mittelschulverbund Wasserburger Land gegründet. Mitglieder des Schulverbunds sind die Schulverbände Edling, Eiselfing, Rott a. Inn, Schnaitsee und die Stadt Wasserburg a. Inn. Die Hauptschulen wurden durch diese Kooperation zur Mittelschule weiterentwickelt.

Für die Grundschule Am Gries wird eine Konzeption entwickelt, um die Raumverhältnisse den Bedürfnissen an eine moderne Ganztageschule anzupassen. Allerdings ist Voraussetzung hierfür, dass entsprechende Erweiterungsflächen (z.B. durch die Umsiedlung des Wertstoffhofes) zur Verfügung stehen.

In der Grundschule Reitmehring befindet sich ein Lehrschwimmbecken, das neben der Nutzung durch Schulen auch für Vereine zur Verfügung steht. Der öffentliche Badbetrieb wird zum Juli 2025 eingestellt. Die Gebühren unterliegen ab 01.01.2021 der Umsatzsteuer und wurden durch Stadtratsbeschluss vom 29.06.2023 ab dem 01.01.2024 wie folgt festgesetzt (Beträge inkl. Umsatzsteuer):

Gruppen (Schulschwimmen, Schwimmkurse)
je angefangene Schulstunde 42,00 EUR

Nur noch bis zum 30.06.2025 wegen Wegfall öffentlicher Badebetrieb!

**Kinder und Jugendliche von 7 bis 16 Jahren, Schüler und Studenten,
Menschen mit Behinderung**

90 Minuten 2,50 EUR
10er Karte 18,00 EUR

Erwachsene

90 Minuten

10er Karte

3,00 EUR

22,50 EUR

Die Mittagsverpflegung an den Schulen im Rahmen des Ganztagesunterrichts bzw. der Mittagsbetreuung stellt einen steuerpflichtigen Betrieb gewerblicher Art (BgA) dar. Ab dem Haushaltsjahr 2021 wird die Mittagsverpflegung für alle **drei** Schulen deshalb in einem eigenen Unterabschnitt (UA 2955) dargestellt.

An der Grundschule Wasserburg und an der Grundschule in Reitmehring wird voraussichtlich zum 01.09.2025 ein heilpädagogisches Angebot (kurz HPA) geschaffen, für welches die entsprechenden Haushaltsmittel bei den UA 2110 u. 2111 eingeplant wurden.

5. Städtisches Museum (UA 3210)

Das städtische Museum steht seit November 2010 unter hauptamtlicher Leitung. Der Stellenplan sieht hierzu zwei Vollzeitstellen für Mitarbeiter mit akademischer Ausbildung vor. Darüber sind im Stellenplan drei Teilzeitstellen für den Kassendienst vorhanden.

Aufgabe und historischer Auftrag des Museums ist der Erhalt und die Pflege der städtischen Sammlungen. Die Erschließung und Erforschung sowie der Ausbau der Sammlungen stehen dem Erhalt und der Pflege gleichwertig gegenüber. Neben der Dauerausstellung werden auch wechselnde Sonderausstellungen gezeigt.

Zur fachgerechten Unterbringung von Sammlungsgegenständen, die derzeit in einer Reihe von Außendepots gelagert werden, deren Bedingungen den konservatorischen Ansprüchen in keiner Weise genügen, hat der Stadtrat in der Sitzung vom 21.02.2019 nach einer langjährigen Planungsphase beschlossen, ein Zentraldepot zu errichten. Die Gesamtkosten gemäß Kostenanschlag vom 13.07.2020 betragen 3.835.397,82 Euro. Für den Depotbau wurden Fördermittel aus dem Kulturfonds Bayern und der Bayerischen Landesstiftung in Höhe von 858.000,00 Euro bewilligt. Die Durchführung der Maßnahme erfolgte bzw. erfolgt in den Jahren 2021 bis 2025. Der Umzug erster Sammlungsgegenstände ins Zentraldepot ist für 2025 geplant.

Eine umfassende Sanierung des Museumsgebäudes und eine vollständige Neukonzeptionierung der Dauerausstellung sowie die damit einhergehende gemeinsame Nutzung des Eingangsbereichs mit der Tourist-Info wurde wegen anderer Projekte auf unbestimmte Zeit verschoben. In den nächsten Jahren ist auch beabsichtigt, Räume der ehemaligen Hausmeisterwohnung im Rückgebäude für Zwecke der Museumspädagogik umzunutzen. Da diesbezüglich aber noch vieles offen ist bzw. die Entscheidungsgrundlagen erst noch zu ermitteln sind (z.B. Umsetzung zweiter Rettungsweg, Projektkosten, Folgekosten etc.) wurden im Jahr 2025 sowie in der Finanzplanung für diese Maßnahme noch keine Haushaltsmittel eingeplant.

Entwicklung der Besucherzahlen:

	2016	2017	2018	2019	2020	2021	2022	2023	2024
Besucher	4.681	6.384	4.887	5.119	2.342	1.487	2.508	4.248	4.373

Die Eintrittsgebühren für das Museum der Stadt Wasserburg a. Inn und die Rathaussäle wurden zuletzt mit Stadtratsbeschluss vom 29.06.2023 festgesetzt. Seit 01.01.2024 gelten demnach folgende Gebühren:

Erwachsene	3,50 EUR
Schüler, Studierende, Auszubildende, Menschen mit Behinderung	1,50 EUR
Gruppen ab 11 Personen	2,50 EUR
Gästekarte CAT	2,50 EUR
Familien (2 Erwachsene und Kinder)	8,00 EUR
Führungsgebühr für Gruppen pro Person	2,00 EUR

Für Familien und Gruppenführungen gelten spezielle Tarife.

Bis 31.12.2014 war die Stadt Wasserburg a. Inn auch Trägerin des „Ersten Imaginären Museums“ im ehemaligen Heiliggeist-Spital in der Bruckgasse. Gemäß Stadtratsbeschluss vom 23.10.2014 wird in den Räumen seit 2015 die Sammlung "Wasserburg aus fünf Jahrhunderten" ausgestellt. Die Sammlung wurde der Stadt Wasserburg a. Inn im Wege einer Schenkung überlassen und wird im Rahmen von Führungen der Öffentlichkeit zugänglich gemacht.

6. Stadtarchiv (UA 3211)

Seit dem Jahr 2002 ist das Stadtarchiv in eigenen Räumlichkeiten an der Kellerstraße untergebracht und mit zwei hauptamtlichen Mitarbeitern besetzt.

Der Archivbestand des Stadtarchivs Wasserburg a. Inn zählt – entsprechend der historischen Bedeutung der Stadt – zu den umfangreichsten, wertvollsten und besterhaltenen Kommunalarchivbeständen Altbayerns. Der Umfang des Archivgutes, welches ohne größere Verluste seit 1339 (erste Urkunde aus dem Jahr 1301) bis in die heutige Zeit reicht, beträgt ca. 2.000 laufende Meter und erfährt laufend Zuwachs. Allein der mittelalterliche und frühneuzeitliche Urkundenbestand (nur Bestand I) ist herausragend.

Die Dichte und Bedeutung der Überlieferung der wertvollen Urkunden verdeutlicht der folgende Vergleich: Das Stadtarchiv Wasserburg verwahrt mindestens¹ 5.000 mittelalterliche und frühneuzeitliche Pergamenturkunden; das Stadtarchiv Rosenheim hat einen Bestand von 1.074 Urkunden zu verwalten, das Stadtarchiv Coburg ca. 700 Urkunden. Der Urkundenbestand des Großstadtarchivs München umfasst für die Zeit von 1265 bis 1500 2.381, für den Zeitraum 1500 bis 1800 6.922 Urkunden.

Erst seit der hauptamtlichen Besetzung des Archivs im Jahr 2000 begann die archivfachliche Erschließung des Archivgutes gemäß modernen, datenbankbasierten Erschließungsmethoden, die – neben den anderen umfangreichen Aufgaben des Archivs – auch noch in den nächsten Jahren bzw. Jahrzehnten zu leisten sein wird.

Übersicht über die seit dem Jahr 2000 elektronisch erschlossenen Bestände des Stadtarchivs:

1. Buchbestände der (wissenschaftlichen) Präsenzbibliothek (ab 16. Jahrhundert)
2. Bestand I: "Altes Archiv der Stadt Wasserburg" (Archiv der Ratsverwaltung/Magistratsverwaltung 14. bis 19. Jahrhundert)
3. Bestand II: „Alte Registraturen der Stadt Wasserburg“ (Stadtmagistrat/Stadtrat/Stadtverwaltung Wasserburg 19. Jahrhundert bis 1949)
4. Bestand III: "Neue Registraturen der Stadt Wasserburg" (Stadtverwaltung und Stadtrat Wasserburg a. Inn ab 1950)
5. Bestand IV: "Bildarchiv"
6. Bestand V: "Karten, Pläne, Plakate, Grafik"
7. Bestand VI: "Sammlungen"

Alle Wasserburger Archivbestände sind in einer Beständeübersicht, die auch über das Internet zugänglich ist, erfasst. Für den Zugriff auf noch nicht archivfachlich erschlossene Bestände sind Übernahmelisten und Zugangsaufnahmen erstellt, teilweise sind auch Altverzeichnisse (z. B. Mikروفilmverzeichnis – Altes Archiv) und ältere Kataloge vorhanden.

Nutzungen des Stadtarchivs sind gemäß der Gebührensatzung für die Benützung des Stadtarchivs Wasserburg a. Inn vom 29.07.2021 zum Teil gebührenpflichtig.

¹ Die genaue Anzahl Urkunden kann noch nicht angegeben werden, da viele nicht registrierte Urkunden noch in unerschlossenen Akten liegen. Die Angabe 5.000 ist aber eine sichere Mindestanzahl, die aus früheren Verzeichnissen, Nummernangaben auf Urkundenhüllen und bisherigen Übernahmen ermittelt werden konnte. Der 2009 in das Stadtarchiv übernommene, neu verpackte, gereinigte und vorläufig registrierte Bestand „Geburtsurkunden-Freibriefe-Entlassung aus Leibeigenschaft“ zählt allein 1137 Nummern). Das Stadtarchiv hat nach Abschluss der Übernahmen aus dem alten Archiv und der vollständigen Erschließung der Urkunden sicher einen Gesamtbestand zu erwarten, der in etwa 6.000 Urkunden umfassen wird.

7. Bibliothek (UA 3520)

Die Bibliothek war bis 1998 als gemeinsame Stadt- und Schulbücherei in den Räumen des Luitpold-Gymnasiums untergebracht.

Durch den Umbau des Anwesens Salzburger Str. 17 wurde eine moderne Bibliothek errichtet. Die Schulbibliothek ist ebenfalls in die neuen Räume umgezogen und wird weiterhin von der Stadt verwaltet. Der Landkreis Rosenheim beteiligt sich deshalb auf Grundlage einer Vereinbarung aus dem Jahr 1998 mit 50 % an den Personalkosten für zwei vollbeschäftigte Fachkräfte sowie zwei teilzeitbeschäftigte Hilfskräfte.

Entwicklung der Besucher- und Ausleihzahlen:

	2016	2017	2018	2019	2020	2022	2023	2024
aktive Leser	3.894	4.060	3.934	3.972	3.259	3.307	3.224	3.447
Besucher	52.643	50.030	48.590	47.539	34.907	37.785	36.845	37.969
Ausleihe	179.220	170.168	161.969	167.969	164.127	133.548	142.489	150.912

8. BürgerBahnhof (UA 4300)

Der Stadtrat hat in der Sitzung vom 30.04.2014 ein „soziales Bürgerbüro“ als Erstberatungs- und Vernetzungsstelle für alle sozialen Belange in der Stadt Wasserburg a. Inn mit folgender Zielsetzung beschlossen:

- durch Schaffung einer einheitlichen Beratungsstelle, allen Bürgerinnen und Bürgern einen möglichst niedrigschwelligen Zugang zu den Hilfeleistungen der gesamten sozialen Hilfeinfrastruktur zu ermöglichen
- durch Strukturierung und Verstetigung der Zusammenarbeit der sozialen Träger mit der Stadt und untereinander Parallelangebote zu vermeiden und eine fachlich fundierte und kritische Bewertung des Bedarfs zu erhalten
- durch eine stetige Zusammenarbeit aller im sozialen Bereich tätigen Organisationen sollen die Angebote für alle übersichtlich und zugänglich gemacht werden und bedarfsgerecht weiter zu entwickeln

Für die Einrichtung ist eine Teilzeitstelle vorhanden.

9. Kindertagesstätten (UA 464..)

Die Stadt Wasserburg a. Inn betreibt **drei** eigene Kindertagesstätten. Die Gebühren (einschließlich 11,00 Euro Spiel- und Teegeld) richten sich nach der Satzung über die Erhebung von Benutzungsgebühren für den Besuch der städtischen Kindertageseinrichtungen (Kindertageseinrichtungs-Gebührensatzung) vom 26.05.2023:

Buchungszeit	Altersgruppe	
	bis 3 Jahre	ab 3 Jahre
4 – 5 Stunden	205,00 EUR	121,00 EUR
5 – 6 Stunden	231,00 EUR	132,00 EUR
6 – 7 Stunden	258,00 EUR	143,00 EUR
7 – 8 Stunden	285,00 EUR	154,00 EUR
8 – 9 Stunden	312,00 EUR	165,00 EUR

Die Ermäßigung für das 2. Kind beträgt jeweils 20 %, die für das 3. Kind jeweils 40 %.

Der Freistaat Bayern leistet seit dem Jahr 2019 einen Beitragszuschuss von 100,00 Euro pro Monat und Kind für die gesamte Kindergartenzeit (ab 3 Jahre). Der Zuschuss wird direkt an die Gemeinden ausgezahlt.

Voraussichtliche Belegung der städtischen Kindertagesstätten zum 01.05.2025 (Anzahl Kinder gemäß Einsicht KiBiG.web vom 27.01.2025):

	Altstadt	Reitmehring	Burgau
Krippe	13	23	13
Kindergarten	66	66	58

Für Kindertagesstätten und Horte anderer Träger bzw. in anderen Gemeinden leistet die Stadt die gesetzlich vorgeschriebene Betriebskostenförderung. Ein Defizit ausgleich findet **nicht** statt.

10. Parkeinrichtungen (UA 6800, 6810)

Parkplätze im öffentlichen Straßenraum (UA 6800) unterliegen auch künftig nicht der Umsatzsteuer. Gemäß Stadtratsbeschluss vom 25.02.2016 beträgt die Parkgebühr im Kernbereich der Altstadt 1,70 Euro pro Stunde bei einer Höchstparkdauer von 2 Stunden.

Neben den Parkplätzen im Kernbereich der Altstadt sowie den selbständigen Parkplätzen Am Gries und Unter der Rampe betreibt die Stadt jeweils an der westlichen und an der südlichen Stadtzufahrt ein Parkhaus. Die beiden Parkhäuser sowie die selbständigen Parkplätze unterliegen seit 01.01.2021 Umsatzsteuer und stellen einen einheitlichen Betrieb gewerblicher Art (BgA) dar. Es gelten folgende Gebühren (jeweils inkl. Umsatzsteuer):

Parkhäuser und Parkplatz Unter der Rampe (Stadtratsbeschluss vom 29.06.2023):

Gebührenpflichtige Parkzeit: Montag bis Freitag 5:00 – 21:30 Uhr, Samstag 5:00 – 18:00 Uhr, Gebührenfreie Parkzeit: 4 Stunden

Parkgebühr pro Tag: 2,50 Euro

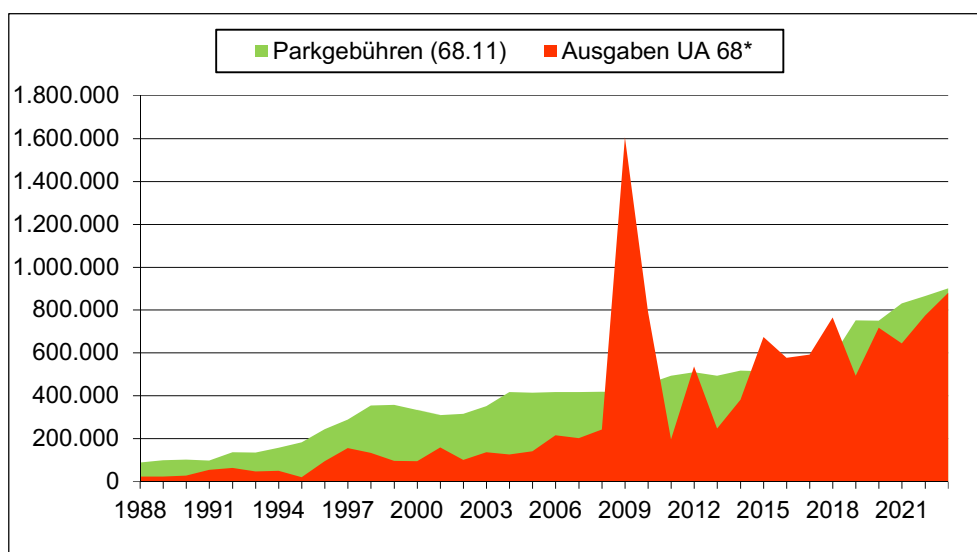
Monatskarte (gültig 30 Tage): 25,00 Euro

Jahreskarte (gültig 365 Tage): 250,00 Euro

Monats- und Jahreskarten gelten in beiden Parkhäusern sowie am Parkplatz Unter der Rampe.

Parkplatz Am Gries (Stadtratsbeschluss vom 03.12.2020):

1,30 Euro pro Stunde (max. 3 Stunden)



(Entwicklung der Einnahmen aus Parkgebühren und der Ausgaben bei UA 6800 und 6810)

11. Abwasserbeseitigung (UA 7010 und 7040)

Die Abwasserbeseitigungsanlage der Stadt Wasserburg a. Inn ist im Haushaltsplan in folgende Unterabschnitte aufgeteilt:

UA 7010 Kanalnetz und Sonderbauwerke
 UA 7040 Kläranlage Wasserburg a. Inn

Die Abwasserbeseitigungsanlage der Stadt Wasserburg a. Inn wird als Einrichtungseinheit betrieben. Rechtsgrundlage ist die Entwässerungssatzung (EWS) und die Beitrags- und Gebührensatzung zur Entwässerungssatzung (BGS-EWS) in der jeweils gültigen Fassung.

Die Abwassergebühren werden ebenso wie die kalkulatorischen Kosten für die gesamte Einrichtung einheitlich bei UA 7010 nachgewiesen.

Der Bayerische Kommunale Prüfungsverband hat im Auftrag der Stadt Wasserburg a. Inn die Beiträge und Gebühren für die Abwasserbeseitigungsanlage im Jahr 2024 für den Zeitraum 2025 – 2028 kalkuliert. Die Kalkulation der Abwassergebühren ergab folgendes Ergebnis:

Schmutzwasser	2025	2026	2027	2028
Gebührenbedarf (EUR)	2.812.256	2.665.624	2.652.564	2.651.002
Einleitungsmenge (m ³)	1.370.000	1.370.000	1.375.000	1.375.000
Gebühr für Einleitung von Schmutzwasser je m ³ :	2,05 EUR	1,95 EUR	1,93 EUR	1,93 EUR
im gewichteten Mittel	1,96 EUR			

Niederschlagswasser	2025	2026	2027	2028
Gebührenbedarf (EUR)	439.351	417.764	412.904	420.100
befestigte Fläche (m ²)	932.000	932.000	935.000	935.000
Gebühr für Einleiter von Niederschlagswasser je m ² befestigte Fläche:	0,47 EUR	0,45 EUR	0,44 EUR	0,45 EUR
im gewichteten Mittel	0,45 EUR			

Im Rahmen der Kalkulation der Gebühren wurde auch der Straßenentwässerungsanteil ermittelt. Die Kosten der Straßenentwässerung werden zunächst als Ausgaben bei der Abwasserbeseitigung gebucht und sodann als Innere Verrechnung wieder erstattet, da die Kosten der Straßenentwässerung nicht über Abwassergebühren gedeckt werden dürfen (HH-Stelle: 6300.6790 und HH-Stelle: 7010.1690).

Zusammenstellung der Kosten für die Straßenentwässerung (EUR):

Jahr	Betriebs- und Unterhaltskosten	kalkulatorische Abschreibungen	kalkulatorische Zinsen	Gesamt
2025	258.330	199.257	65.286	522.873
2026	261.410	190.843	61.412	513.665
2027	265.081	183.098	59.725	507.903
2028	268.384	191.599	65.290	525.273

Aus dem Kalkulationszeitraum 2021 – 2024 ist eine **Unterdeckung** in Höhe von **171.188,00 Euro** vorhanden. Diese ist in die neuen Gebührensätze eingerechnet und wird im laufenden Kalkulationszeitraum nacherhoben.

12. Abfallbeseitigung (UA 7201)

Durch Rechtsverordnung des Landkreises Rosenheim wurden folgende Aufgaben im Bereich der Abfallbeseitigung auf die Stadt Wasserburg a. Inn übertragen:

- Einsammlung und Beförderung von Abfällen zur Beseitigung, sowie Einsammeln, Befördern und Entsorgen von Abfällen zur Verwertung
- Betrieb des Wertstoffhofes mit Annahme von Problemmüll und Altgeräten nach dem Elektro- und Elektronikaltgerätegesetz

Rechtsgrundlage ist neben der Rechtsverordnung des Landkreises Rosenheim gemäß Art. 5 Abs. 1 des Bayerischen Abfallgesetzes (BayAbfG) vom 16.07.2007 die Satzung über die Vermeidung, Wiederverwendung, Verwertung und Abfuhr von Abfällen in der Stadt Wasserburg a. Inn (Abfallwirtschaftssatzung) und die Satzung über die Erhebung von Gebühren für die öffentliche Abfallentsorgung der Stadt Wasserburg a. Inn (Abfallgebührensatzung) in der jeweils gültigen Fassung.

Die Abfallbeseitigung wird als Regiebetrieb geführt und ist eine kostenrechnende Einrichtung. Die Gebührenkalkulation erfolgt nach dem Kommunalabgabengesetz und umfasst alle nach betriebswirtschaftlichen Grundsätzen anzusetzenden Kosten. Die Finanzierung erfolgt über eine Grundgebühr sowie über gewichtsabhängige Gebühren für Restabfall und Sperrabfall. Die Entsorgung von Restabfall, Papier sowie Bioabfall erfolgt grundsätzlich im Holsystem jeweils über eigene Behältnisse.

Der Verkauf von Wertstoffen unterliegt ab 01.01.2021 der Umsatzsteuer.

Die aktuelle Gebührenkalkulation aus dem Jahr 2024 umfasst den Zeitraum 2025 – 2027. Die Nachkalkulation der Abfallgebühren für den Zeitraum 2022 – 2024 ergab eine **Überdeckung** einschließlich Verzinsung in Höhe von 525.428,36 Euro, die im folgenden Kalkulationszeitraum ausgeglichen werden muss. Dieser Betrag bildet nach Abschluss des Haushaltsjahres 2024 den Anfangsbestand der Sonderrücklage für Gebührenschwankungen gemäß § 20 Abs. 4 Satz 2 KommHV für den laufenden Kalkulationszeitraum. Die Rücklagenentwicklung wird nachrichtlich in Anlage 2 dargestellt.

Kalkulation der Abfallgebühren für den Zeitraum 2025 – 2027:

	Schätzung 2025 EUR	Schätzung 2026 EUR	Schätzung 2027 EUR	Kalkulationszeitraum 2025-2027 EUR
Personalkosten	347.500,00	296.300,00	367.200,00	1.011.000,00
Sachkosten	288.500,00	229.700,00	303.700,00	821.900,00
Entsorgungskosten	791.100,00	843.160,00	869.100,00	2.503.360,00
Kalkulatorische Kosten	41.500,00	42.000,00	175.000,00	258.500,00
gebührenfähige Kosten	1.468.600,00	1.411.160,00	1.715.000,00	4.594.760,00
Überdeckung aus Vorkalkulationszeiträumen einschließlich Verzinsung	-175.142,79	-175.142,79	-175.142,79	-525.428,37
Gebührenbedarf	1.293.457,21	1.236.017,21	1.539.857,21	4.069.331,63
Einnahmen	1.356.100,00	1.359.000,00	1.361.900,00	4.077.000,00
Überdeckung (+)/Unterdeckung (-)	62.642,79	122.982,79	-177.957,21	7.668,37

13. Duale Wertstoffsammlung – DWS (UA 7203)

Von der Verpflichtung zur Einsammlung und Beförderung von Abfällen zur Beseitigung und Abfällen zur Verwertung sind alle Abfälle ausgenommen, für die eine gesetzliche Rücknahmepflicht besteht.

Derartige Rücknahmeverpflichtungen sind insbesondere in folgenden Vorschriften geregelt:

- Verpackungsverordnung („grüner Punkt“)
- Batterieverordnung
- Elektro- und Elektronikaltgerätegesetz

Die Rücknahmepflichtigen (in der Regel sind das die Hersteller oder Vertrieber) kooperieren über einen „Systembetreiber“ mit der entsorgungspflichtigen Körperschaft und nutzen die vorhandenen Entsorgungssysteme.

Einnahmen und Ausgaben für diese Kooperation sind völlig unabhängig von der kommunalen Pflichtaufgabe Abfallbeseitigung und werden in einem eigenen Unterabschnitt nachgewiesen. Die Duale Wertstoffsammlung gilt als Betrieb gewerblicher Art und ist daher in vollem Umfang der Steuerpflicht unterworfen.

Details über die Art der Sammlung sind in einer Abstimmungsvereinbarung festgelegt. Die öffentlich-rechtlichen Entsorgungsträger können gemäß Verpackungsverordnung für die Übernahme oder Mitbenutzung der Einrichtungen ein angemessenes Entgelt verlangen. Für die Mitbenutzung des Wertstoffhofes und der Wertstoffinseln erhält die Stadt Wasserburg a. Inn derzeit ein Entgelt von 2,00 Euro netto pro Einwohner und Jahr. Darüber hinaus erhält die Stadt Wasserburg a. Inn ein Entgelt für die Mitnutzung des Behältersystems für die Sammlung von Papier, Pappe und Kartonagen (PPK) sowie anteilige Verwertungserlöse (Verpackungsanteil PPK: 33,5 %).

14. Bestattungswesen (UA 7500)

Die Stadt Wasserburg a. Inn betreibt das Bestattungswesen als öffentliche Einrichtung. Aufgabe der Stadt ist vor allem die Herstellung und Unterhaltung von Bestattungseinrichtungen im Sinne von Art. 7 Bestattungsgesetz (BestG). Hierzu unterhält die Stadt den Altstadtfriedhof Im Hag sowie den Friedhof Am Herder mit Aufbahrungsräumen.

Rechtsgrundlage ist die Satzung über das Bestattungswesen der Stadt Wasserburg a. Inn (Bestattungssatzung) und die Satzung über die Erhebung von Gebühren für die Benutzung der Bestattungseinrichtungen der Stadt Wasserburg a. Inn (Bestattungsgebührensatzung) in der jeweils gültigen Fassung.

Die Bestattungsgebühren wurden im Jahr 2024 für den Kalkulationszeitraum 2025 – 2028 durch den Bayerischen Kommunalen Prüfungsverband kalkuliert.

Bei den Bestattungsgebühren ergab die Nachkalkulation eine Unterdeckung. Ein Ausgleich der Unter- bzw. Überdeckung im folgenden Kalkulationszeitraum wird im Bestattungswesen nicht vorgenommen. Auf die Darstellung eines „negativen Rücklagenbestands“ in Anlage 2 wird daher verzichtet.

15. Stadtbus (UA 7912)

Der Stadtrat hat in der Sitzung vom 24.10.2019 eine Taktverdichtung der Stadtbuslinie auf einen 30-Minuten-Takt beschlossen. Die Vergabe der Leistungen erfolgte im Auftrag des Aufgabenträgers (Landkreis Rosenheim bzw. der RoVG) gemäß § 119 GWB i. V. m. § 15 VgV in einem offenen Verfahren. Der Zuschlag wurde an die Bietergemeinschaft Hövels Stadtverkehr GmbH & Co. KG/Regionalverkehr Oberbayern GmbH erteilt. Die Umstellung erfolgte zum 01.02.2022. Die Nettoeinnahmen stehen der Stadt zu und werden auf mit den Netto-Betriebskosten verrechnet. Das Defizit wird dem Verkehrsunternehmen erstattet.

Der Kreistag des Landkreises Rosenheim hat in der Sitzung vom 15.02.2023 den Beitritt zum Münchner Verkehrs- und Tarifverbund (MVV) und die Einführung des MVV-Tarifes beschlossen, der damit auch für den Stadtbus gilt. Die Tarifumstellung erfolgte zum Fahrplanwechsel am 10.12.2023.

16. Forstwirtschaft (UA 8550)

Die Stadt Wasserburg a. Inn ist Eigentümerin ausgedehnter Waldungen mit einer Fläche von insgesamt ca. 134,8 ha. Zudem stehen im Eigentum der fiduziarischen Familie-F.-X.-Stadler-Stiftung (Sondervermögen der Stadt Wasserburg a. Inn, s.h. UA 8930) Waldungen mit einer Fläche von 1,7 ha. Die Bewirtschaftung des Waldbesitzes erfolgt unter Leitung des Amtes für Landwirtschaft und Forsten aufgrund eines Betriebsleitungs- und Betriebsausführungsvertrages. Der Forstwirtschaftsplan wurde zum 01.01.2014 neu erstellt.

Die Waldgebiete liegen zum Teil außerhalb des Stadtgebiets von Wasserburg a. Inn in den Gemeinden Babensham und Eiselfing und Amerang. Lage und Umfang der einzelnen Waldstücke ergeben sich aus folgender Aufstellung:

Walldistrikt-Nr.	Bezeichnung	Gemarkung	Fläche
I	Dobl	Schambach	14,2 ha
II	Straßholz	Babensham	5,0 ha
II	Kl. Kematenholz	Schambach	7,5 ha
IV	Gr. Kematenholz	Schambach	18,6 ha
V	Weitholz	Babensham	9,5 ha
VI	Lohe	Wasserburg	45,7 ha
VII	Röhrenmoos	Aham	4,0 ha
VIII	Kellerberg	Wasserburg	1,9 ha
IX	Wuhrhölzl	Wasserburg	4,3 ha
X	Herder	Wasserburg	13,9 ha
XI	Burgauholz	Wasserburg	7,3 ha
XII	Blauholz	Penzing	2,0 ha
XIII	Odelshamer Auholz	Penzing	1,0 ha
XIV	Friedlsee (UA 8930)	Evenhausen	1,7 ha

17. Grundvermögen (UA 8810, 8811, 8820)

Die Stadt Wasserburg a. Inn ist Eigentümerin eines überdurchschnittlich großen Immobilienbestandes. Im Unterabschnitt 8810 werden die rund 35 Gebäude der Stadt Wasserburg a. Inn mit rund 130 Wohn- und 35 Gewerbeeinheiten sowie die rund 40 Garagen nachgewiesen, die Mieteinnahmen einschließlich Nebenkosten in Höhe von rund 1,4 Mio. Euro pro Jahr erwirtschaften. Eine Mietpreisbindung besteht bei keinem der Gebäude.

Die durchschnittliche Wohnraummiete im gesamten Bestand der Stadt und Heiliggeist-Spitalstiftung Wasserburg a. Inn im Jahr 2025 beträgt 7,25 EUR/m² monatlich ohne Nebenkosten und weicht je nach Ausstattungsstandard und Lage der Wohneinheit ab. Die Fluktuationsrate in den letzten Jahren betrug durchschnittlich 7,5%. Die kalten Betriebskosten betragen durchschnittlich 1,00 EUR/m² monatlich und die durchschnittlichen Heizkosten (einschließlich Warmwasser) betragen durchschnittlich 1,10 EUR/m² monatlich.

Der Bestand ist historisch gewachsen. Anfang der fünfziger Jahre wurden aufgrund der nach Ende des zweiten Weltkriegs herrschenden Wohnungsnot sieben Mietwohngebäude im unteren Bürgerfeld errichtet. In den sechziger Jahren wurden im Bürgerfeld zwei weitere Mietwohngebäude durch die Stadt Wasserburg a. Inn gebaut. In den Jahren 2004 bis 2006 gelangten durch den Erwerb von bisherigen Bahnflächen in Wasserburg und Reitmehring weitere Wohn- und Geschäftsgebäude in das Eigentum der Stadt Wasserburg a. Inn. Außerdem wurden seit dem Jahr 2009 Grundstücke im Ortskern von Reitmehring an der Bahnhofstraße erworben. An der Priener Straße 5 wurden im Jahr 2023 drei Eigentumswohnungen gekauft. Das Gebäude Rosenheimer Straße 10 hat die Stadt Wasserburg a. Inn im Jahr 2024 geerbt.

Ziel der Stadt Wasserburg a. Inn ist es, den Immobilienbestand zu erhalten, wirtschaftlich zu verwalten sowie sinnvoll zu erweitern und die Gebäude in einem guten Zustand zu erhalten. Dabei werden auch die Vorgaben des Gebäudeenergiegesetzes (GEG) und die Klimaschutzziele des Wasserburger Stadtrats beachtet.

Die Stadt Wasserburg a. Inn berücksichtigt dabei auch soziale Aspekte bei der Wohnraumvermietung und versucht durch die Vereinbarung angemessener Mieten positiv auf das örtliche Mietpreisniveau einzuwirken.

Das in den Jahren 1999/2000 vom damaligen Kommunalunternehmen „Kulturforum Wasserburg a. Inn“ errichtete Veranstaltungsgebäude an der Salzburger Straße wird seit 01.01.2010 von der Stadt Wasserburg a. Inn als Betrieb gewerblicher Art (BgA) in einem eigenen Unterabschnitt (UA 8811) im Haushalt geführt. Das Gebäude ist komplett verpachtet. Gemäß § 9 UStG wurde zugunsten einer Regelbesteuerung optiert.

Das übrige Grundvermögen der Stadt Wasserburg a. Inn wird im Unterabschnitt 8820 nachgewiesen. Hier handelt es sich um landwirtschaftlich genutzte Grundstücke mit einer Fläche von rund 30 ha die sich auch außerhalb des Stadtgebietes in den Gemeinden Eiselfing, Edling und Babensham befinden. Außerdem verpachtet die Stadt Wasserburg a. Inn rund 40 Kleingärten. Einen wesentlichen Bestandteil des Grundvermögens bilden die 60 Erbbaugrundstücke der Stadt Wasserburg a. Inn mit einer Fläche von rund 7 ha.

18. Sondervermögen – „fiduziarische Stiftungen“ (UA 8920 – 8970)

• Kosak-Breitenacher-Stiftung (UA 8920)

Frau Elise Kosak (geborene Breitenacher) wurde 27.03.1835 geboren und ist am 02.02.1912 in Wasserburg a. Inn verstorben. Der Lokalarmerfonds der Stadt Wasserburg a. Inn wurde im Testament vom 11.10.1906 als Universalerbe des gesamten Vermögens eingesetzt. Die Erträge der errichteten Kosak-Breitenacher-Stiftung sollten für die Unterstützung von „armen Tagelöhnern, Maurern, Zimmerleuten, für Schulgeld, Kleidung, Lehrmaterial für arme Schulkinder“ verwandt werden. Ein Großteil des Vermögens ist durch die Inflation 1923 verloren gegangen. Am 24.08.1944 wurde der Lokalarmerfonds der Stadt mit dem Vermögen der Kosak-Breitenacher-Stiftung vereinigt und als fiduziarische Stiftung verwaltet. Nach der Währungsreform von 1948 wurde erneut ein Großteil des Vermögens entwertet. Neben Zinseinnahmen resultieren die Einnahmen der Kosak-Breitenacher-Stiftung aus den Erbbauzinsen für zwei Erbbaugrundstücke.

Regelungen zu Stiftungszweck und Stiftungsvermögen enthält die Satzung der Kosak-Breitenacher-Stiftung Wasserburg a. Inn vom 09.12.2024, die zum 01.01.2025 in Kraft getreten ist.

Hinweis:

Im Rahmen der steuerlichen Erfassung der Stiftung im Jahr 2024 wurde die bisherige Stiftungssatzung vom 22.03.2013 an das Finanzamt zur Prüfung übersandt. Dabei wurde festgestellt, dass eine Anpassung an die Mustersatzung für Stiftungen notwendig ist. Die entsprechenden Änderungen wurden in den Satzungstext eingearbeitet und die Stiftungssatzung gemäß Stadtratsbeschluss vom 28.11.2024 neu erlassen. **In Bezug auf den Stiftungszweck ergeben sich durch die Neufassung keine Änderungen.**

• Familie-F.-X.-Stadler-Stiftung (UA 8930)

Frau Maria Stadler (geborene Achtner) wurde am 22.12.1890 geboren und verstarb am 19.02.1974 in Wasserburg a. Inn. Mit Testament vom 29.02.1972 (Nachträge vom 20.07.1973 und 24.10.1973) verfügte Frau Stadler für das gesamte Erbe die Errichtung einer „Familie-F.-X.-Stadler-Stiftung“. Der Nachlass sollte für die Errichtung eines Altenheimes verwandt werden, soweit dieses Vorhaben nicht verwirklicht wird, für die Unterstützung alter und pflegebedürftiger Leute.

Das Grundvermögen der Familie-F.-X.-Stadler-Stiftung besteht aus dem Wohn- und Geschäftsgebäude Schustergasse 18 (eine Gewerbeeinheit, drei Wohneinheiten), dem

Grundstück Ponschabaustraße 9 sowie dem Friedlsee in der Gemeinde Amerang. Das Fischereigewässer Friedlsee ist einschließlich der Fischerhütte verpachtet. Außerdem werden für das Grundstück Stadler Garten 1 Erbbauzinsen erwirtschaftet.

Das Erbbaugrundstück Auf der Burg 11 wurde im Jahr 2010 vom Freistaat Bayern erworben. Ein Erbbaurechtsvertrag wurde mit der Kreishandwerkerschaft K.d.ö.Rechts geschlossen.

Im Haushaltsjahr 2015 wurden mit Erlösen aus der Veräußerung der Grundstücke Schmidzeile 3 und 5 die beiden Grundstücke Kanalweg 2 und 4 erworben. Beide Grundstücke sind vermietet. In den Jahren 2018 bis 2020 wurde an der Ponschabaustraße 9 eine neue Wohnanlage mit 23 Wohneinheiten und Tiefgarage errichtet.

In den Jahren 2017 und 2024 wurden Waldgrundstücke in unmittelbarer Nähe des Friedlsees erworben. Die Fläche beträgt insgesamt 1,7 ha.

Regelungen zu Stiftungszweck und Stiftungsvermögen enthält die Satzung der Familie-F.-X.-Stadler-Stiftung Wasserburg a. Inn vom 09.12.2024, die zum 01.01.2025 in Kraft getreten ist.

Hinweis:

Im Rahmen der steuerlichen Erfassung der Stiftung im Jahr 2024 wurde die bisherige Stiftungssatzung vom 22.03.2013 an das Finanzamt zur Prüfung übersandt. Dabei wurde festgestellt, dass eine Anpassung an die Mustersatzung für Stiftungen notwendig ist. Die entsprechenden Änderungen wurden in den Satzungstext eingearbeitet und die Stiftungssatzung gemäß Stadtratsbeschluss vom 28.11.2024 neu erlassen. **In Bezug auf den Stiftungszweck ergeben sich durch die Neufassung keine Änderungen.**

• **Schmerbeck-Vermächtnis (UA 8940)**

Mit Schenkungsvertrag vom 21.04.1982 (URNr. 954) hat Frau Klammer im Vorgriff auf den Erbfall das Anwesen Marienplatz 10 (ehem. Gasthof „Zum Löwen“) an die Stadt Wasserburg a. Inn übereignet. Das Anwesen (eine Gewerbeeinheit, sieben Wohneinheiten) wird als Sondervermögen „Schmerbeck-Vermächtnis“ geführt. Gemäß Schenkungsvertrag vom 21.04.1982 sind die Erträge hieraus jeweils zur Hälfte für städtische Kindergärten und für sonstige gemeinnützige Zwecke der Stadt Wasserburg a. Inn zu verwenden.

• **Anna-Klammer-Kultur-Stiftung (UA 8950)**

Frau Anna Klammer (geborene Schmerbeck) wurde am 21.12.1911 in Wasserburg geboren und verstarb am 16.04.1984. Sie setzte die Stadt Wasserburg a. Inn mit Testament vom 18.11.1980 (Nachträge vom 11.05.1981, 02.05.1983, 28.03.1984) als Alleinerbin ein. Der Stadtrat hat in der Sitzung vom 24.05.1984 die Annahme der Erbschaft beschlossen. Die Erträge aus dem Vermögen (fünf Wohneinheiten im Wohngebäude Zainingerstraße 9 sowie Einnahmen aus der Verpachtung eines Grundstücks) sind ausschließlich für kulturelle Zwecke zu verwenden. Die Vermögenswerte wurden zunächst als Teil des „Schmerbeck-Vermächtnisses“ geführt.

Der Stadtrat hat am 19.11.1998 die Gründung der „Anna-Klammer-Kulturstiftung“ als Stiftung des öffentlichen Rechts beschlossen. Mit Schreiben der Regierung von Oberbayern vom 23.03.1999 wurde die Genehmigung einer „Stiftung des öffentlichen Rechts“ verweigert und vorgeschlagen eine fiduziarische Stiftung zu errichten. Dieser Vorschlag wurde mit Stadtratsbeschluss vom 16.12.1999 umgesetzt. Als Grundstockvermögen wurden aus dem „Schmerbeck-Vermächtnis“ zunächst 0,5 Mio. Euro entnommen. Der Stiftungszweck der „Anna-Klammer-Kulturstiftung“ umfasst Zuwendungen für kulturelle Einrichtungen und Veranstaltungen, die Sicherung des kulturellen und künstlerischen Erbes durch den Erwerb von bedeutenden Werken für öffentliche Sammlungen sowie die Förderung künstlerisch oder kulturell tätiger Personen, Vereine und Verbände. Das Grundstockvermögen wurde im Haushaltsjahr 2004 durch Umschichtung aus dem Schmerbeck-Vermächtnis auf 1 Mio. Euro erhöht. Im Haushaltsjahr 2008 wurde das Grundstockvermögen durch Entnahme aus der Sonderrücklage „Schmerbeck-Vermächtnis“ gemäß Stadtratsbeschluss vom 29.11.2007 auf 1,25 Mio. Euro erhöht.

Mit Beschluss vom 26.07.2012 wurde die Stiftungssatzung neu gefasst und gleichzeitig die gesamten, für kulturelle Zwecke zu verwendenden, Vermögenswerte sowie daraus inzwischen angesammelte Kapitalerträge aus dem „Schmerbeck-Vermächtnis“ in die Anna-Klammer-Kulturstiftung eingebracht.

Regelungen zu Stiftungszweck und Stiftungsvermögen enthält die Satzung der Anna-Klammer-Kulturstiftung Wasserburg a. Inn vom 09.12.2024, die zum 01.01.2025 in Kraft getreten ist.

Hinweis:

Im Rahmen der steuerlichen Erfassung der Stiftung im Jahr 2024 wurde die bisherige Stiftungssatzung vom 22.03.2013 an das Finanzamt zur Prüfung übersandt. Dabei wurde festgestellt, dass eine Anpassung an die Mustersatzung für Stiftungen notwendig ist. Die entsprechenden Änderungen wurden in den Satzungstext eingearbeitet und die Stiftungssatzung gemäß Stadtratsbeschluss vom 28.11.2024 neu erlassen. In Bezug auf den Stiftungszweck ergibt sich durch die Neufassung folgende Änderung:

Empfänger von Stiftungsmitteln müssen **steuerbegünstigte** Körperschaften des öffentlichen oder privaten Rechts sein. Einzelpersonen erfüllen dieses Kriterium nicht. Der Stiftungszweck wurde dementsprechend angepasst.

• **Walther-Stiftung (UA 8960)**

Mit Schenkungsvertrag vom 22.03.2007 (URNr. 509 B/2007) haben die Eheleute Lydia (verstorben am 11.11.2016) und Wilhelm Walther (verstorben am 20.02.2017) der Stadt Wasserburg a. Inn die Grundstücke FINr. 604/2, 608/2 und 604/4 der Gemarkung Wasserburg a. Inn (Unter der Schanz 6) übereignet. Die Schenkung wurde mit Wirkung vom 01.03.2013 vollzogen. Die Grundstücke sind mit einem Wohnhaus sowie einer Garage bebaut. Die Schenkung erfolgte im Wege einer fiduziarischen Stiftung mit der Maßgabe, das Vertragsobjekt und seine Erträge dauerhaft zur Verfolgung des folgenden Stiftungszwecks zu nutzen: Unterhalt und sonstige Unterstützung von Schulen, Kindertagesstätten und Städtisches Museum. Der Stadtrat hat die Schenkung mit Beschluss vom 29.03.2007 angenommen.

Mit Testament vom 16.11.2016 hat Herr Wilhelm Walther der Stadt einen Teil seines Vermögens mit der Zweckbestimmung vermacht, den Erbteil für die städtischen Kindertagesstätten zu verwenden. Die Erbschaft in Höhe von 85.843,73 Euro wurde mit Beschluss des Haupt- und Finanzausschusses vom 05.10.2017 angenommen.

Regelungen zu Stiftungszweck und Stiftungsvermögen enthält die Satzung der Walther-Stiftung Wasserburg a. Inn vom 09.12.2024, die zum 01.01.2025 in Kraft getreten ist.

Hinweis:

Im Rahmen der steuerlichen Erfassung der Stiftung im Jahr 2024 wurde die bisherige Stiftungssatzung vom 01.07.2022 an das Finanzamt zur Prüfung übersandt. Dabei wurde festgestellt, dass eine Anpassung an die Mustersatzung für Stiftungen notwendig ist. Die entsprechenden Änderungen wurden in den Satzungstext eingearbeitet und die Stiftungssatzung gemäß Stadtratsbeschluss vom 28.11.2024 neu erlassen. **In Bezug auf den Stiftungszweck ergeben sich durch die Neufassung keine Änderungen.**

• **Haderstorfer Stiftung (UA 8970)**

Frau Maria Haderstorfer (verstorben am 09.10.2020) und deren Bruder Dr. Rudolf Haderstorfer (verstorben am 17.03.2018) haben die Stadt Wasserburg a. Inn durch Testament zur Alleinerbin bestimmt. Die Erbschaft wurde mit Dringlicher Anordnung des vom 21.12.2020 angenommen.

Der Nachlass umfasst fünf Immobilien in Wasserburg a. Inn, Rosenheim und Glonn sowie ein Barvermögen in Höhe von rund 437.400,00 Euro und Finanzanlagen in Höhe von rund 246.600,00 Euro.

Der Nachlass ist laut Testament als Sondervermögen getrennt vom sonstigen Vermögen der Stadt zu verwalten. Das Vermögen soll vorzugsweise in Ertrag bringenden Immobilien erhalten bzw. angelegt werden. Die Erträge aus dem Vermögen sollen alljährlich

verschiedenen Empfängern zugutekommen und zum Teil auch als Aufstockung dem Vermögensstock zufließen.

Regelungen zu Stiftungszweck und Stiftungsvermögen enthält die Satzung der Haderstorfer-Stiftung Wasserburg a. Inn vom 09.12.2024, die zum 01.01.2025 in Kraft getreten ist.

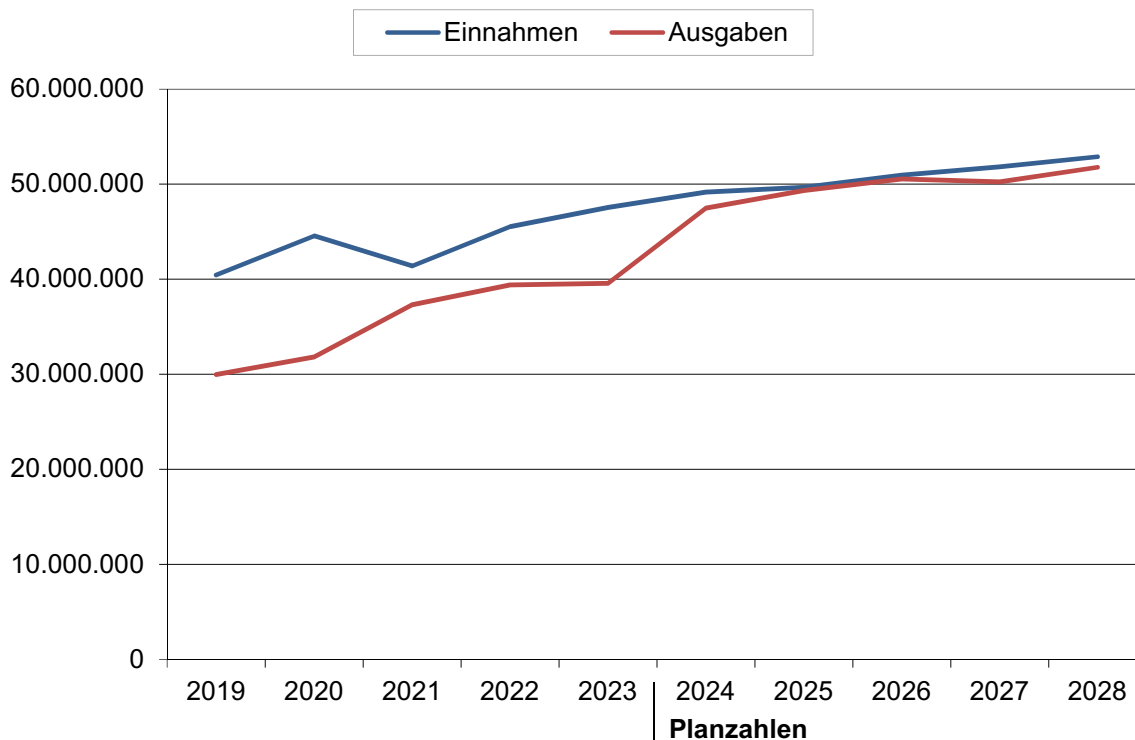
Hinweis:

Im Rahmen der steuerlichen Erfassung der Stiftung im Jahr 2024 wurde die bisherige Stiftungssatzung vom 22.12.2021 an das Finanzamt zur Prüfung übersandt. Dabei wurde festgestellt, dass eine Anpassung an die Mustersatzung für Stiftungen notwendig ist. Die entsprechenden Änderungen wurden in den Satzungstext eingearbeitet und die Stiftungssatzung gemäß Stadtratsbeschluss vom 28.11.2024 neu erlassen. In Bezug auf den Stiftungszweck ergeben sich durch die Neufassung folgende Änderungen:

Ursprünglich war als Stiftungszweck die „Förderung des bürgerschaftlichen Engagements zugunsten gemeinnütziger, mildtätiger und kirchlicher Zwecke“ gemäß § 52 Nr. 25 der Abgabenordnung (AO) vorgesehen. Das Finanzamt hat jedoch mitgeteilt, dass dieser Zweck nicht alleine stehen kann, wenn auch andere gemeinnützige Zwecke gemäß § 52 AO gefördert werden. Der Stiftungszweck wurde deshalb präzisiert und umfasst nun die „Förderung der Rettung aus Lebensgefahr“ und die „Förderung der Entwicklungszusammenarbeit“.

Empfänger von Stiftungsmitteln müssen zudem **steuerbegünstigte** Körperschaften des öffentlichen oder privaten Rechts sein. Der Stiftungszweck wurde dementsprechend ebenfalls angepasst.

II.

Überblick über den Stand und die Entwicklung der Haushaltswirtschaft²**1. Verwaltungshaushalt****1.1 Entwicklung des Verwaltungshaushalts**

Die im Verwaltungshaushalt 2025 veranschlagten Gesamteinnahmen liegen bei 49.671.600 Euro und damit um 512.800 Euro über dem Haushaltsansatz 2024.

Die Ausgaben des Verwaltungshaushalts steigen im Vergleich zum Vorjahresansatz um 1.828.200 Euro auf insgesamt 49.320.100 Euro.

Die Zuführung zum Vermögenshaushalt beträgt 351.500 Euro. Nach Abzug der planmäßigen Tilgungsleistungen (ohne Unterabschnitt 8930 – Sondervermögen Familie-F.-X.-Stadler-Stiftung) in Höhe von 50.000 Euro verbleibt eine freie Finanzspanne von 301.500 Euro.

Rückblick auf das Haushaltsjahr 2024

Die Einnahmen des Verwaltungshaushalts 2024 haben sich deutlich besser entwickelt als geplant. Durch unerwartete Gewerbesteuerzahlungen haben sich die Gewerbesteuer-Einnahmen im Vergleich zum Ansatz um rund 2,4 Mio. Euro auf insgesamt 16,7 Mio. Euro erhöht. Die übrigen Einnahmen liegen in etwa im Bereich der Planwerte, so dass mit Gesamteinnahmen von voraussichtlich rund 51 Mio. Euro zu rechnen ist.

Die Ausgaben des Verwaltungshaushalts liegen mit voraussichtlich rund 42 Mio. Euro deutlich unter dem Planansatz von 47,5 Mio. Euro

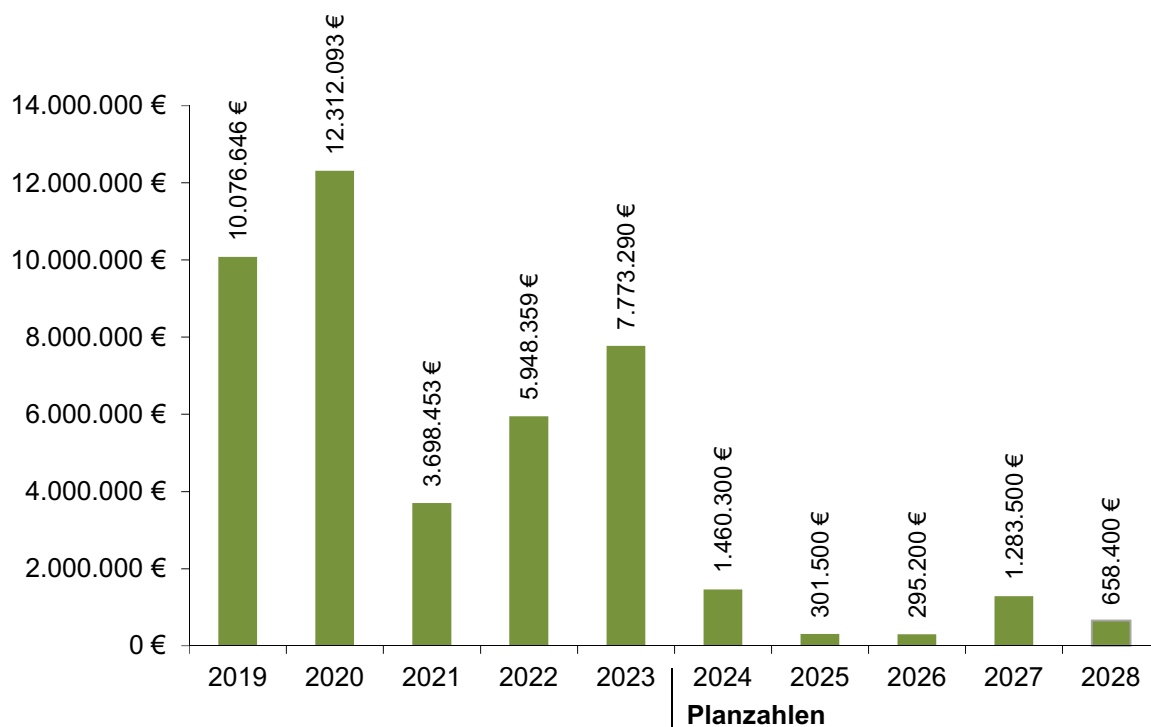
Dies ergibt nach einem vorläufigen Abschluss eine Zuführung zum Vermögenshaushalt von voraussichtlich rund 9 Mio. Euro.

² Soweit nicht anders vermerkt, sind für die Jahre 2024 ff. die Haushaltsansätze/Finanzplanwerte und im Übrigen die Rechnungsergebnisse angegeben.

Die Ausgaben des Vermögenshaushalts 2024 liegen mit knapp 3,8 Mio. Euro deutlich unter dem Ansatz von 8,2 Mio. Euro. Der Ausgleich des Vermögenshaushalts ist deshalb durch die Zuführung vom Verwaltungshaushalt möglich. Eine Kreditaufnahme ist nicht erforderlich. Der allgemeinen Rücklage kann voraussichtlich ein Betrag von rund 6,3 Mio. Euro zugeführt werden.

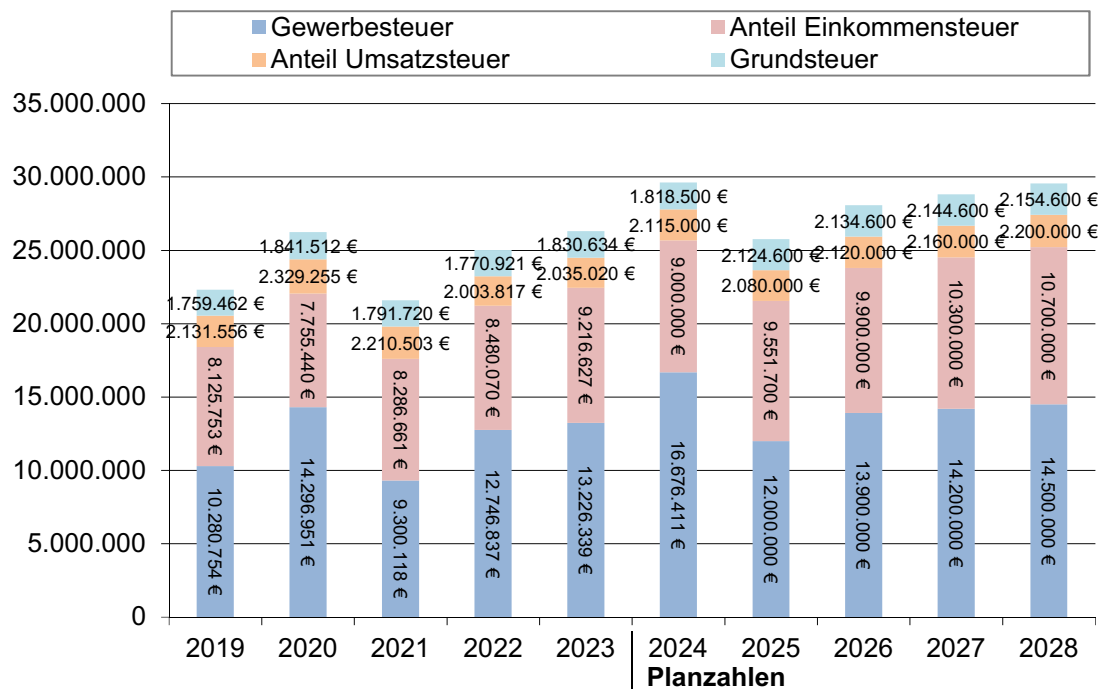
Der **Finanzplanung** liegt die Steuerschätzung des Arbeitskreises Steuerschätzung vom Oktober 2024 zugrunde. Sofern es nicht zu größeren Verwerfungen bei den Steuereinnahmen kommt, wird sich der Verwaltungshaushalt in den Finanzplanungsjahren wie folgt entwickeln:

	2026 TEUR	2027 TEUR	2028 TEUR
Verwaltungshaushalt gesamt	50.966	51.820	52.888
Zuführung zum Vermögenshaushalt ³	426	1.592	1.120
ordentliche Tilgung ³	131	308	462
freie Finanzspanne	295	1.284	658



³ ohne Sondervermögen

1.2 Steuern und allgemeine Zuweisungen (UA 9000)



Steuern und allgemeine Zuweisungen erreichen mit insgesamt 27.229.800 Euro einen Anteil von rund 63 Prozent am Gesamtvolumen des um die inneren Verrechnungen und kalkulatorische Kosten bereinigten Verwaltungshaushalts. Im Vergleich zum Vorjahresansatz sind die Einnahmen aus Steuern und allgemeinen Zuweisungen im Haushaltsjahr 2025 um 1.471.700,00 EUR (5 %) niedriger. Dabei ist zu berücksichtigen, dass die „hohen“ Steuereinnahmen zum Teil inflationsgetrieben sind und nicht die realwirtschaftliche Entwicklung widerspiegeln.

Wichtigste Einnahmequellen der Stadt sind im Haushaltsjahr 2025 die Gewerbesteuer (HH-St. 9000.0030) mit einem Ansatz von 12 Mio. Euro und die Einkommensteuerbeteiligung (HH-St. 9000.0100) mit 9,6 Mio. Euro. Diese Einnahmen decken rund 49 % der (bereinigten) Ausgaben des Verwaltungshaushalts.

Bei der Einkommensteuerbeteiligung erhalten die Gemeinden vom Staat 15 % des Aufkommens an Lohnsteuer und veranlagter Einkommensteuer, sowie 12 % des Aufkommens an der Abgeltungsteuer auf Zins- und Veräußerungserträge (Art. 106 Abs. 5 GG, § 1 GFRG). Die Verteilung erfolgt auf Grundlage einer Schlüsselzahl, die unter Berücksichtigung des örtlichen Aufkommens zu versteuernder Einkommen mit Höchstbeträgen von voraussichtlich 40.000,00 bzw. 80.000,00 Euro ermittelt wird. Die Schlüsselzahlen werden jeweils für drei Jahre festgelegt. Die Schlüsselzahl für die Einkommensteuerverteilung in den Jahren 2024 bis 2026 beträgt voraussichtlich 0,0009013.

Neben der Einkommensteuerbeteiligung erhalten die Gemeinden einen Ausgleich für überproportionale Belastungen aus der Neuregelung des Familienausgleichs („Einkommensteuer-Ersatzleistung“, HH-St. 9000.0613). Dieser Ausgleich beträgt für alle Gemeinden 26,08 % des erhöhten Landesanteils an der Umsatzsteuer und wird nach der Schlüsselzahl für die Einkommensteuerbeteiligung verteilt. Der Ansatz für die Einkommensteuer-Ersatzleistung verringert sich im Jahr 2025 geringfügig auf voraussichtlich 694.000,00 Euro.

Weiterhin erhalten die Gemeinden einen Anteil von 1,99594395 % am bundesweiten Aufkommen der Umsatzsteuer (zzgl. eines Festbetrags aus dem Bundeshaushalt in Höhe von 2,4 Mrd. Euro) sowie einen Anteil am örtlichen Aufkommen der Grunderwerbsteuer. Die Verteilung erfolgt ebenfalls über eine Schlüsselzahl, die neben den Anteil am Gewerbesteuer-Aufkommen auch den Anteil der sozialversicherungspflichtig Beschäftigten sowie die sozialversicherungspflichtigen Entgelte berücksichtigt. Die Schlüsselzahl für die

Jahre 2024 bis 2026 beträgt 0,001460082. Damit errechnet sich ein voraussichtlicher Umsatzsteueranteil für das Haushaltsjahr 2025 in Höhe von rund 2,1 Mio. Euro (HH-St. 9000.0120).

Das Aufkommen an der Grunderwerbsteuer (HH-St. 9000.0612) hat sich infolge der extremen Marktsituation auf dem Grundstücksmarkt entsprechend erhöht und lag im Durchschnitt der Jahre 2020 bis 2023 bei rund 360.000 Euro. Im Jahr 2023 war ein Rückgang auf rund 119.070 Euro und im Jahr 2024 auf rund 90.100 € zu verzeichnen. Für das Jahr 2025 wurden 200.000 € angesetzt.

Im Bereich der kommunalen Verkehrsüberwachung ergab sich durch die Anpassung des Bußgeldkatalogs bei den Verwarnungsgeldern für den ruhenden Verkehr eine spürbare Erhöhung. Der Haushaltsansatz 2025 für Verwarnungsgelder (HH-St. 9000.0811 u. 9000.0812) liegt bei 290.000,00 Euro und damit um 20.000 Euro unter dem Vorjahresansatz.

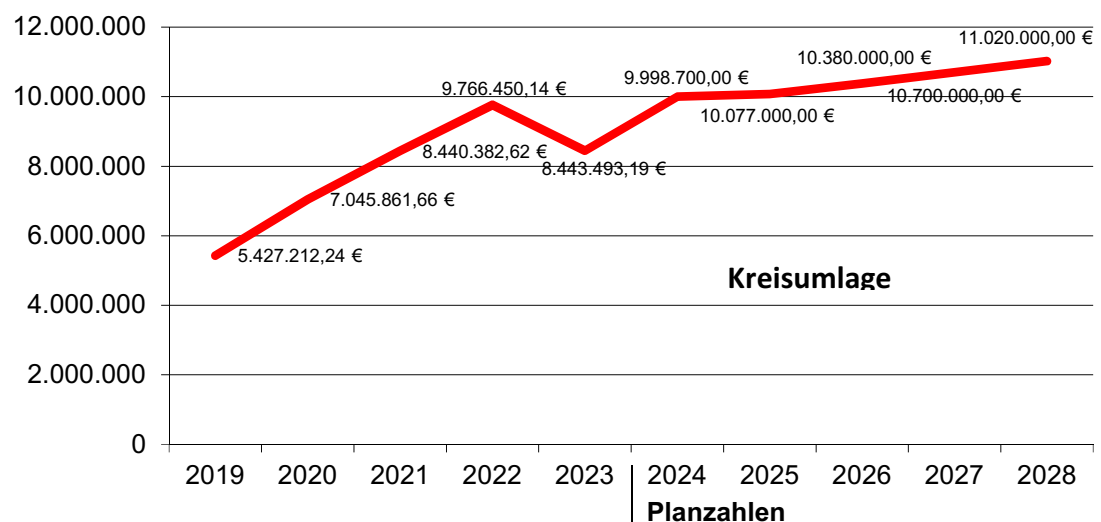
Neben den vorgenannten Einnahmen werden im Unterabschnitt 9000 auch die Grundsteuer, die Hundesteuer, die Schlüsselzuweisungen (zuletzt hat die Stadt Wasserburg a. Inn im Jahr 2023 Schlüsselzuweisungen erhalten) sowie Finanzaufweisungen für Aufgaben des übertragenen Wirkungsbereichs gemäß Art. 7 FAG veranschlagt. Insgesamt sind im Unterabschnitt 9000, wie bereits erwähnt, Einnahmen von 27.229.800 Euro veranschlagt.

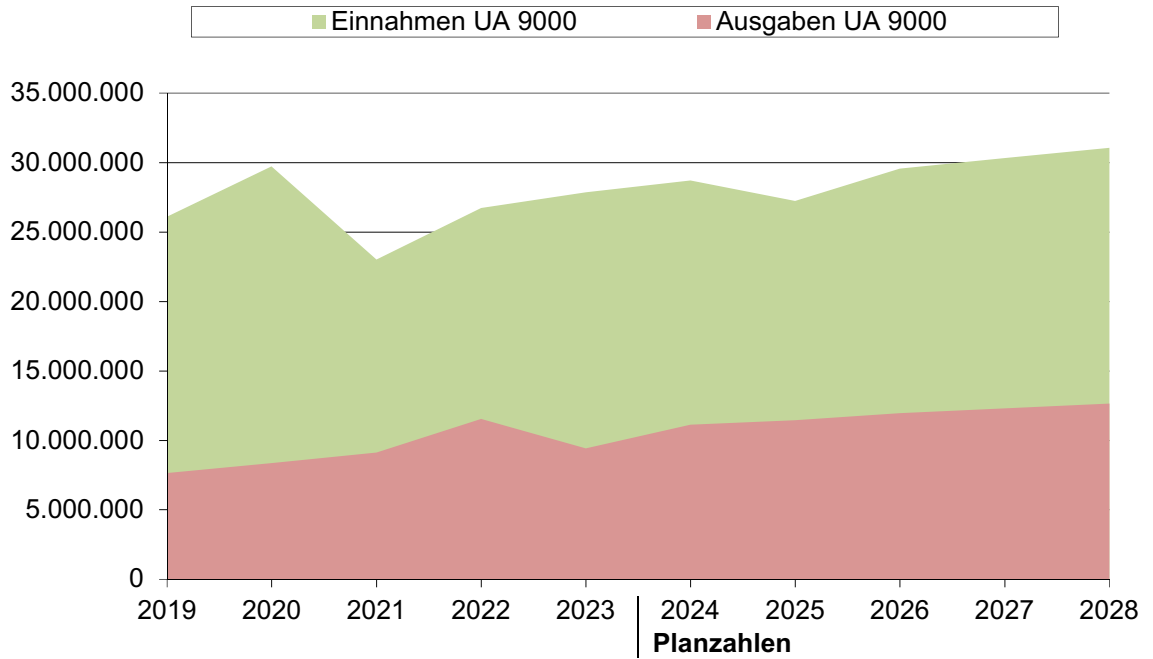
1.3 Umlagen (UA 9000)

Ein großer Teil der Steuereinnahmen ist über Umlagen wieder an den Landkreis Rosenheim bzw. an den Freistaat Bayern und den Bund abzuführen. Die Landkreise wiederum müssen entsprechend ihrer Umlagekraft eine Umlage zur Finanzierung der Bezirke (Bezirksumlage) entrichten.

Die **Gewerbsteuerumlage** (HH-St. 9000.8100) bemisst sich nach den Ist-Zahlungen des laufenden Jahres und wird mit der quartalsweisen Überweisung der Steuerbeteiligungen verrechnet. Die Umlage in Höhe von 35 % (hebesatzbereinigt) wird zwischen Bund (14,5 %) und Land (20,5 %) aufgeteilt. Im Haushaltsjahr 2025 ist diese mit 1.355.000 € angesetzt.

Grundlage für die Berechnung der **Kreisumlage** (HH-St. 9000.8320) ist die Umlagekraft, die gemäß Art. 4 FAG aus den mit landeseinheitlichen Hebe- und Anrechnungssätzen nivellierten Steuereinnahmen des Vorjahres zuzüglich 80 % der Schlüsselzuweisungen des Vorjahres berechnet wird. Die Kreisumlage 2025 basiert auf einer Umlagekraft von 20.777.274 Euro. Für den Haushaltsansatz wurde ein Umlagesatz von 48,50 % zugrunde gelegt. Die Kreisumlage wurde im Haushaltsjahr 2025 mit 10.077.000 € angesetzt (Vorjahr: 9.998.700 €).

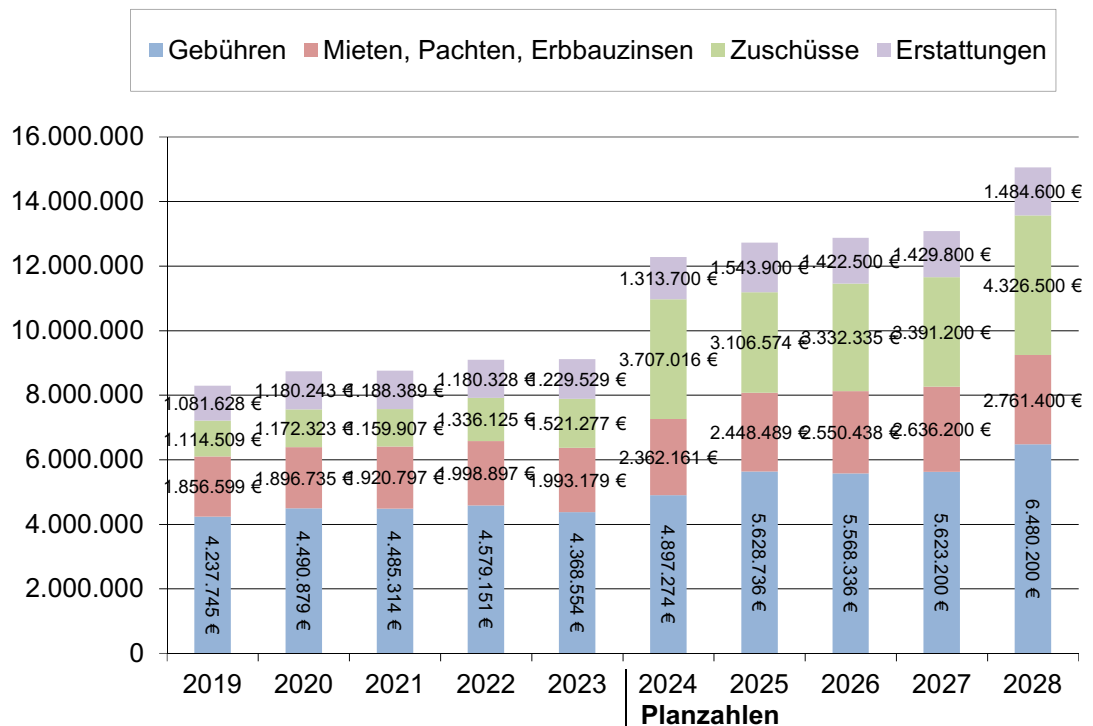




(Entwicklung Unterabschnitt 9000)

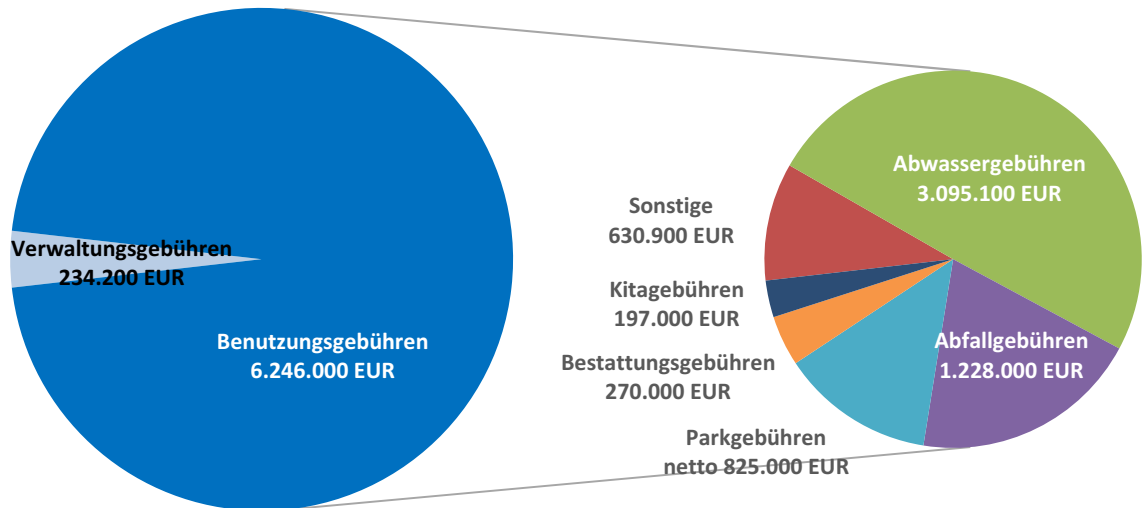
Nach Abzug der Gewerbesteuerumlage und der Kreisumlage verbleiben der Stadt von jedem Euro Einnahmen im Unterabschnitt 9000 im Haushaltsjahr 2025 noch 58 Cent (Vorjahr: 61 Cent).

1.4 Entwicklung der übrigen Einnahmen



(Entwicklung der übrigen Einnahmen)

Die Einnahmen aus Verwaltung und Betrieb (Grp. 1) steigen um 2.065.200 Euro (12,14 %) auf insgesamt 19.071.500 Euro.



(Verwaltungs- und Benutzungsgebühren 2025 (Grp. 10 und 11))

Die Benutzungsgebühren (Grp. 11) steigen um 853.700 Euro. Dies ist in erster Linie auf die Neukalkulation der Benutzungsgebühren (z.B. Abwasserbeseitigung, Abfallbeseitigung, Bestattungswesen) zurückzuführen.

Der Ansatz für die innere Verrechnung (Grp. 169) sinkt vor allem aufgrund des etwas geringeren Verrechnungssatzes für Bauhofleistungen im Jahr 2025 um 92.000 Euro.

Die Erhöhung der Einnahmen bei Gruppe 17 um 935.300,00 Euro liegt in der Hauptsache an den Zuschüssen für Kindertagesstätten nach dem BayKiBiG (Betriebskostenförderung), den Fördermitteln des Bundes für die kommunale Wärmeplanung, die Mittel aus der Adminförderung bei der Mittelschule, sowie der Rückzahlung der Vorausleistung auf den Defizitausgleich für das Jahr 2021 durch die Stadtwerke Wasserburg (Hinweis: Jahresergebnis 2021 der Stadtwerke war wesentlich besser als geplant).

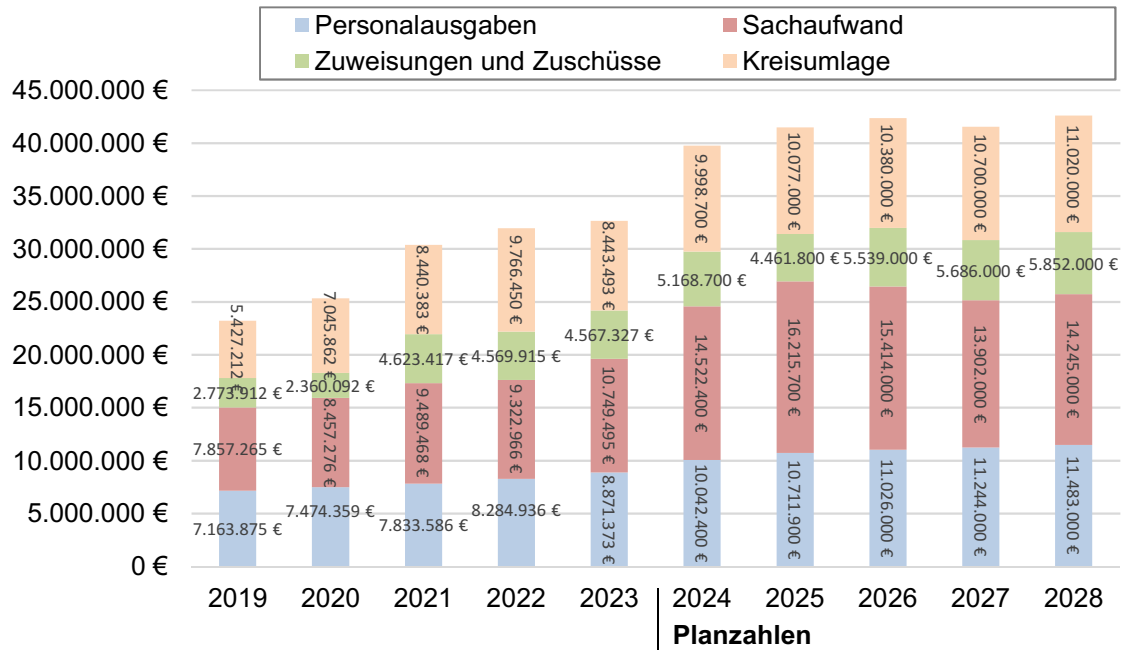
Umsatzsteuer

Mit Umsetzung der EU-Mehrwertsteuersystemrichtlinie in nationales Recht wurde die Umsatzsteuerpflicht juristischer Personen des öffentlichen Rechts deutlich ausgeweitet. Die bisherige Koppelung an Betriebe gewerblicher Art (BgA) wurde aufgegeben.

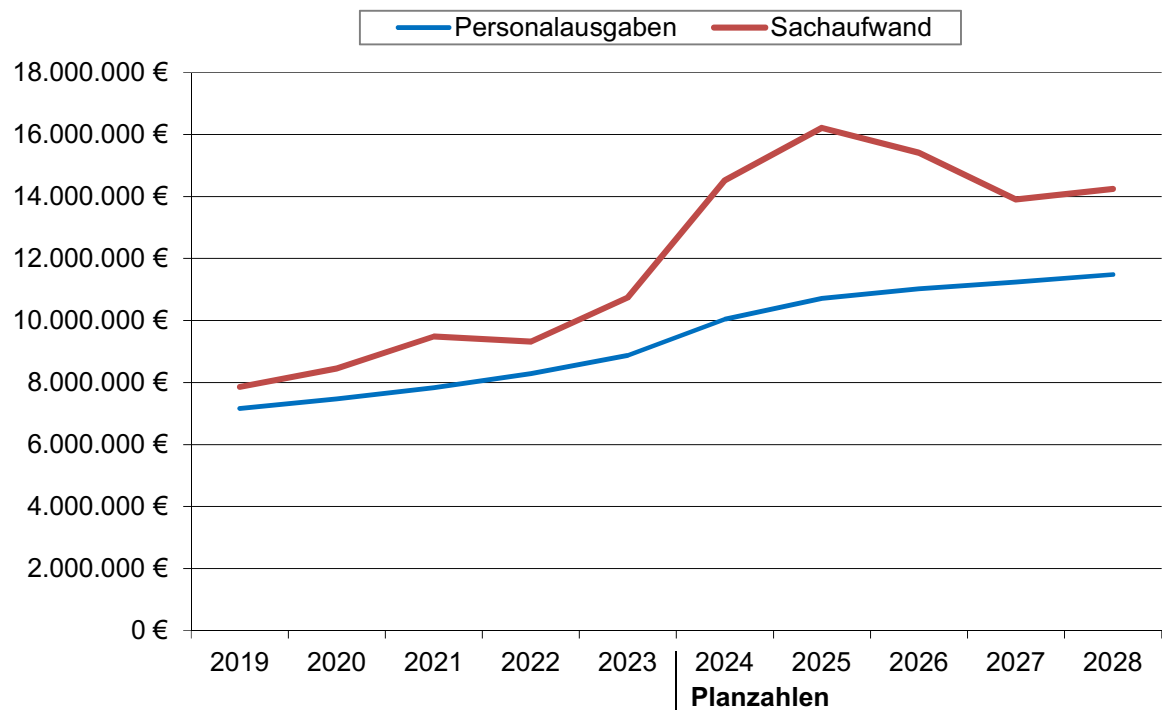
Die Umsatzsteuerpflicht richtet sich nun ausschließlich danach, ob Leistungen erbracht werden, für die es einen potentiellen Wettbewerb mit Privatunternehmern gibt und ob die Nichtbesteuerung zu größeren Wettbewerbsverzerrungen führen könnte (§ 2b UStG). § 2b UStG wird bei der Stadt Wasserburg a. Inn seit 01.01.2021 angewendet. Seit diesem Zeitpunkt müssen alle Einnahmen aus steuerbaren Leistungen (auch wenn sie steuerbefreit sind) künftig gegenüber dem Finanzamt erklärt werden. Mit der Umsatzsteuerpflicht geht auch die (anteilige) Berechtigung zum Vorsteuerabzug für im Zusammenhang mit der steuerpflichtigen Leistung bezogenen Leistungen einher.

Auf den Stammhaushaltsstellen werden künftig nur noch die Nettobeträge veranschlagt. Die Steuerbeträge werden auf eigenen Haushaltsstellen vereinnahmt. Die Zahllast wird (nach einem möglichen Vorsteuerabzug) bei Gruppe 6413 gebucht.

1.5 Ausgaben Verwaltungshaushalt



1.6 Entwicklung der Personalausgaben und des Sachaufwands

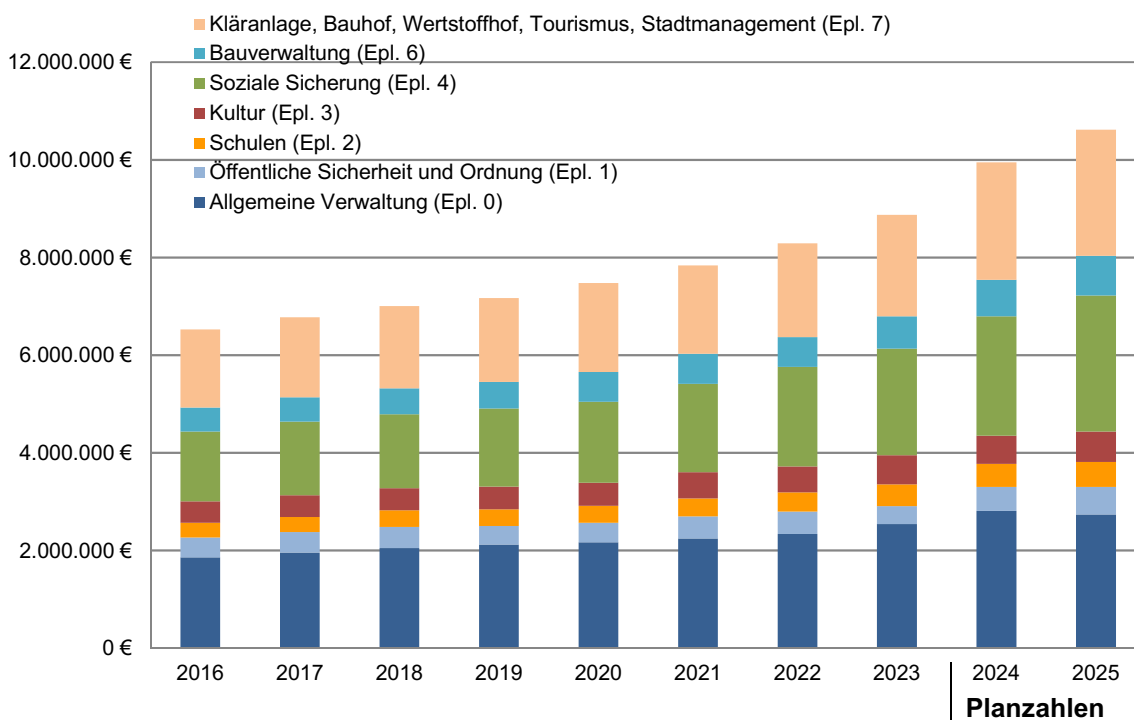


Personalausgaben

Der Ansatz für Personalausgaben liegt im Haushaltsjahr 2025 mit 10.711.900 Euro um 669.500,00 Euro (6,7 %) über dem Vorjahresansatz.

Grund für den Anstieg sind u.a. die laufenden Tarifverhandlungen (Auftakt war am 24.01.2025) zwischen dem VKA und den Gewerkschaften ver.di sowie dbb beamtenbund und tarifunion. Von den Gewerkschaften wird u.a. ein Volumen von 8 %, mindestens jedoch 350 €, für 12 Monate gefordert. Eingeplant wurde daher im diesjährigen Haushalt eine Erhöhung der Tabellenentgelte um 5 % sowie ein höherer Arbeitgeberanteil bei den Sozialversicherungsbeiträgen (Pflegeversicherung +0,1 %, Krankenversicherung +0,4 %). Die Personalausgaben werden geleistet aufgrund entsprechender Arbeitsverträge, im Wesentlichen nach dem TVöD und aufgrund gesetzlicher Regelungen wie dem BayBesG und KWBG.

Bei der Betrachtung der Personalausgaben ist zu berücksichtigen, dass in den letzten Jahren eine Reihe von Leistungen, die zuvor durch eigenes Personal erbracht wurden, an private Unternehmen vergeben wurden. Diese Ausgaben sind nun im Sachaufwand enthalten. Allein für Reinigungsleistungen (Gruppierung 5435) ist im Haushaltsplan 2025 ein Betrag von 577.500 Euro veranschlagt. Verwaltungsintern ist diese Entwicklung durch eine Aufgabenverschiebung vom Personalamt zu den Fachämtern gekennzeichnet.



(Personalausgaben nach Aufgabenbereichen)

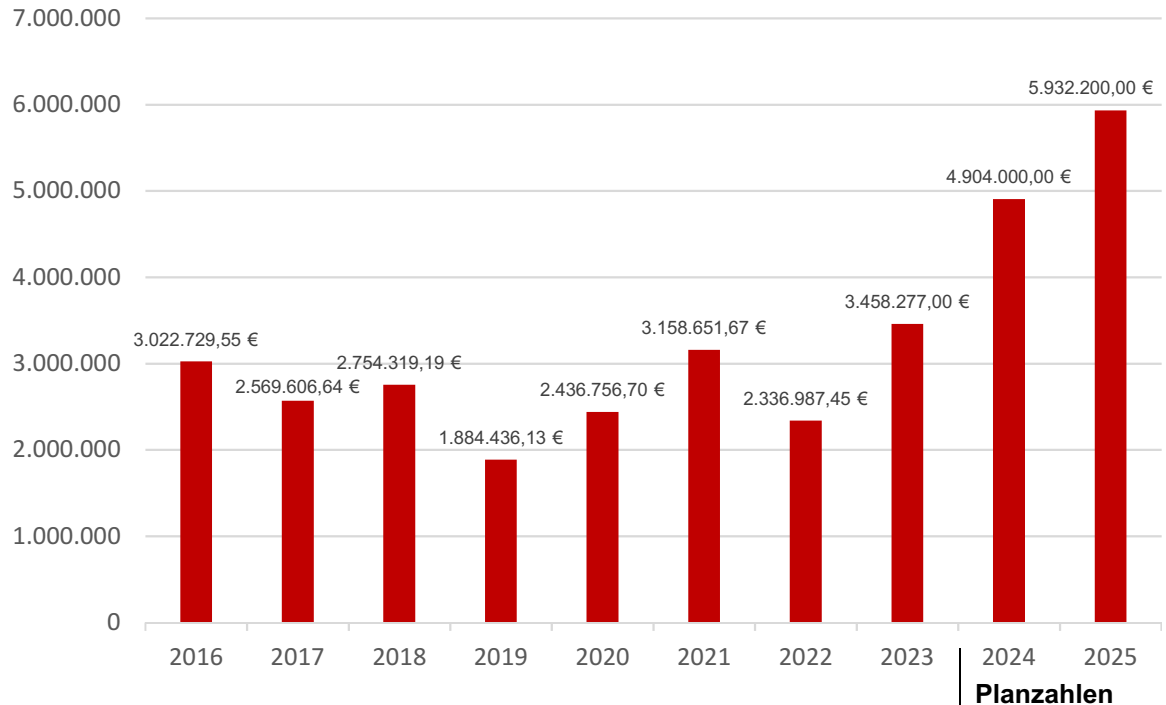
Sachaufwand

Der Sachaufwand für Unterhalt und Betrieb der städtischen Einrichtungen stellt den größten Ausgabeposten im Verwaltungshaushalt dar. In den Ausgaben für den Sachaufwand sind Unterhalts- und Betriebskosten für 90 Gebäude rund 70 km Straßen und Wege sowie rund 90 km Kanäle enthalten.

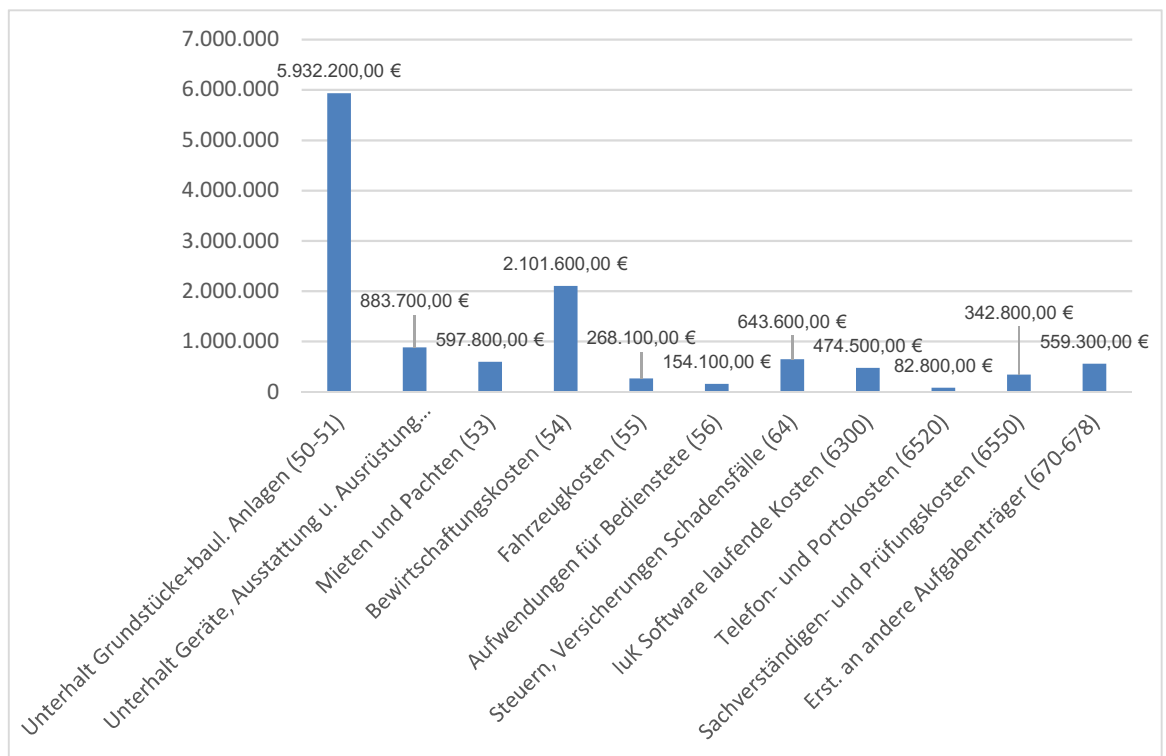
Im Haushaltsplan 2025 sind als Sachaufwand (ohne kalkulatorische Kosten und innere Verrechnungen) 16,22 Mio. Euro veranschlagt. Gegenüber dem Vorjahresansatz bedeutet dies einen Anstieg um 1,7 Mio. Euro (11,7 %), was im Wesentlichen am Ansatz für den Unterhalt der Grundstücke und baulichen Anlagen sowie an steigenden Energiekosten liegt. Besonders zu erwähnen sind in diesem Zusammenhang die notwendigen

Sanierungsmaßnahmen am Parkhaus „Überfuhrstraße“ (HH-St. 6800.5001), die in diesem und nächsten Haushaltsjahr mit insgesamt 2.020.000 € veranschlagt sind.

Die Gesamtausgaben für den Sachaufwand im Jahr 2024 belaufen sich nach derzeitigem Stand auf 10,6 Mio. Euro. Der Mittelwert der Jahre 2015 bis 2023 liegt bei 8,8 Mio. Euro.



(Bauunterhalt: Rechnungsergebnisse mit Prognose 2024 und Haushaltsansatz 2025)



(Sachaufwand 2025 nach Ausgabearten)

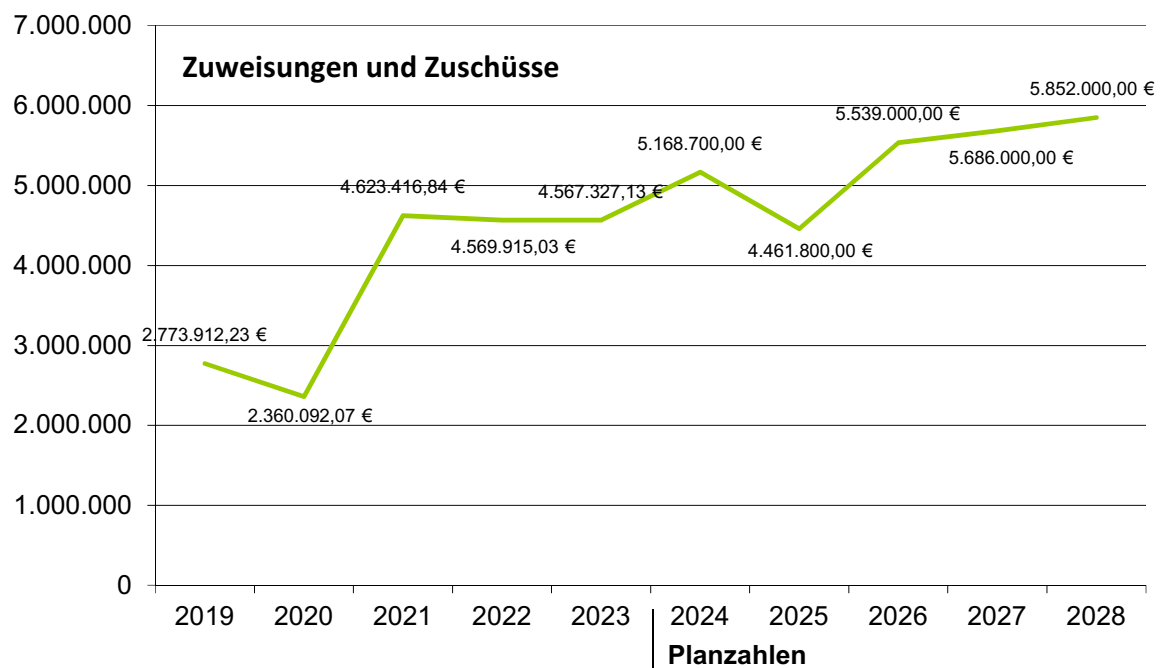
1.7 Zuweisungen und Zuschüsse für laufende Zwecke

Die Ausgaben für Zuweisungen und Zuschüsse (Grp. 7) sinken im Haushaltsjahr 2025 um 711.900 Euro auf 4.456.800 Euro (-13,8 %).

Größter Einzelposten sind die gesetzlich festgelegten Zuschüsse an die Kindertagesstätten anderer Träger mit 2.872.100 Euro (UA 4640). Im Haushaltsplan wird auch der staatliche Anteil veranschlagt (s.h. HH-St. 4640.1710), der bis zum Haushaltsjahr 2020 als Verwahrgeld gebucht wurde.

Als Defizitausgleich an die Stadtwerke für den Betrieb des BADRIA gemäß Betrauungsakt ist im Haushaltsplan 2025 aufgrund des positiven Ergebnisses des Wirtschaftsplans 2025 der Stadtwerke Wasserburg a. Inn **keine** Zahlung eingeplant (s.h. HH-St. 8170.7150). In den Finanzplanungsjahren 2026 bis 2028 ist dann aber wieder jährlich ein Betrag von 1.000.000 Euro, wie bisher, vorgesehen.

Als Betriebskostenzuschuss für den Stadtbus sind im Jahr 2025 insgesamt 510.000 Euro veranschlagt.



(Entwicklung der Zuweisungen und Zuschüsse für laufende Zwecke)

2. Vermögenshaushalt

Der Vermögenshaushalt 2025 hat ein Gesamtvolumen von 10.842.900 Euro.

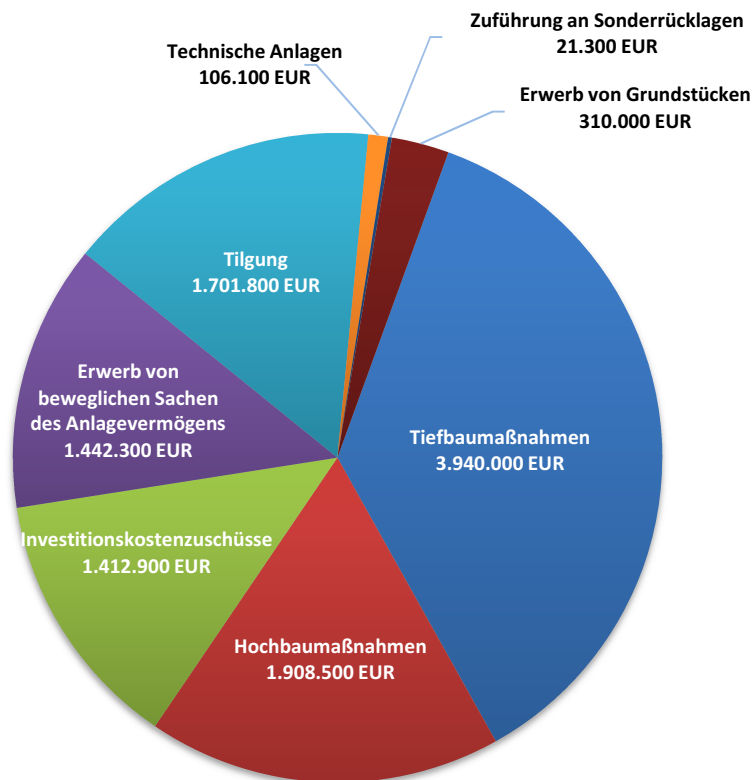
Größte Ausgabeposten im Vermögenshaushalt sind im Jahr 2025 die Baumaßnahmen „Verbesserung Geh- und Radwege im Bereich Gabersee (Bereich Unterführung B304 und Brücke über B15) mit Umbau der Bushaltestelle Klinikum Gabersee/B304 mit Gesamtkosten von ca. 1.140.000 Euro sowie die Maßnahmen am Kanalnetz Reitmehring Süd, BA 3 mit Kosten von ca. 650.000 Euro.

Zudem ist ein Investitionskostenzuschuss von 1.000.000 Euro an die Stadtwerke zur Finanzierung nicht gedeckter Investitionskosten für das BADRIA eingeplant.

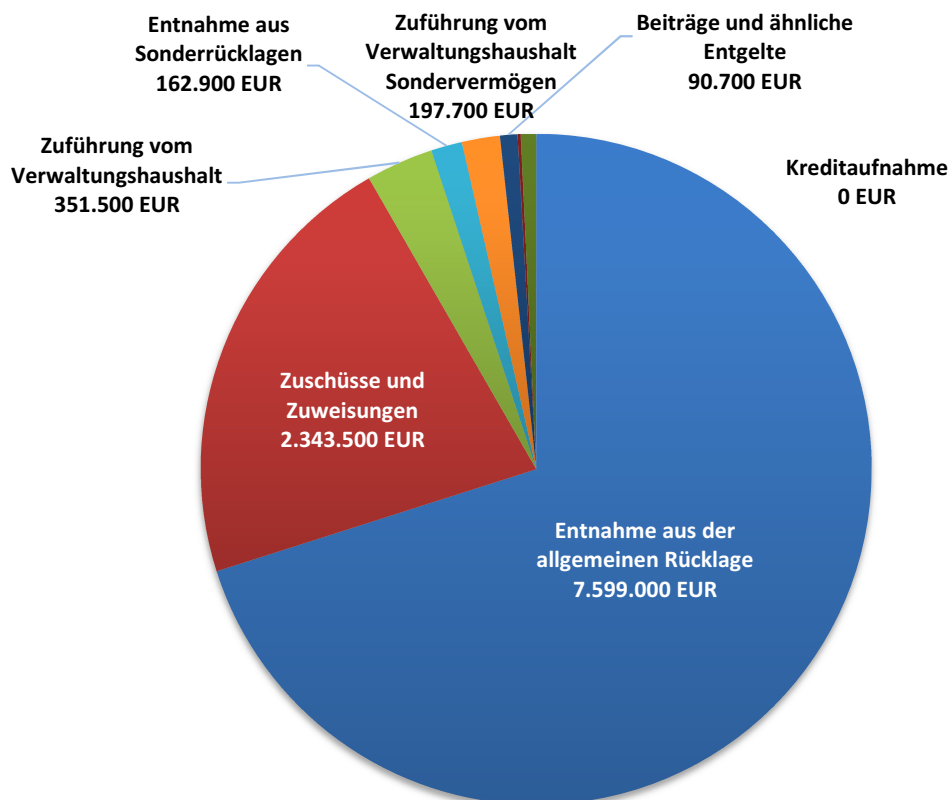
Weitere Einzelmaßnahmen:

Ertüchtigung Kläranlage: Planung	440.000 Euro
Neubau Wertstoffhof: Planung	300.000 Euro
Zentraldepot Museum: Restmaßnahmen Hochbau	250.000 Euro
Fuhrpark Bauhof	215.000 Euro
Radweg Gabersee-Gern	200.000 Euro
Rathaus: Beschaffung IuK-Technik	185.000 Euro
Umbau Kanalnetz Reitmehring Nord: Planung	160.000 Euro
ÖPNV: Errichtung zusätzliche Haltestellen in der Altstadt	160.000 Euro
Neubau Feuerwehrhaus Wasserburg: Planung	150.000 Euro
Sanierung Alkorstraße: Restabwicklung	150.000 Euro
Mittelschule: Anschaffung diverse IuK-Ausstattung (z.B. Interaktive Tafeln)	125.000 Euro
Fahrradverleihstation	120.000 Euro
Mittelschule: Anschaffung diverse IuK-Ausstattung (z.B. Interaktive Tafeln)	110.000 Euro
Zentraldepot Museum: Erwerb von beweglichen Sachen des AV	110.000 Euro
Grundschule Reitmehring: Errichtung PV-Anlage	110.000 Euro

2.1 Ausgaben des Vermögenshaushalts 2025 nach Arten



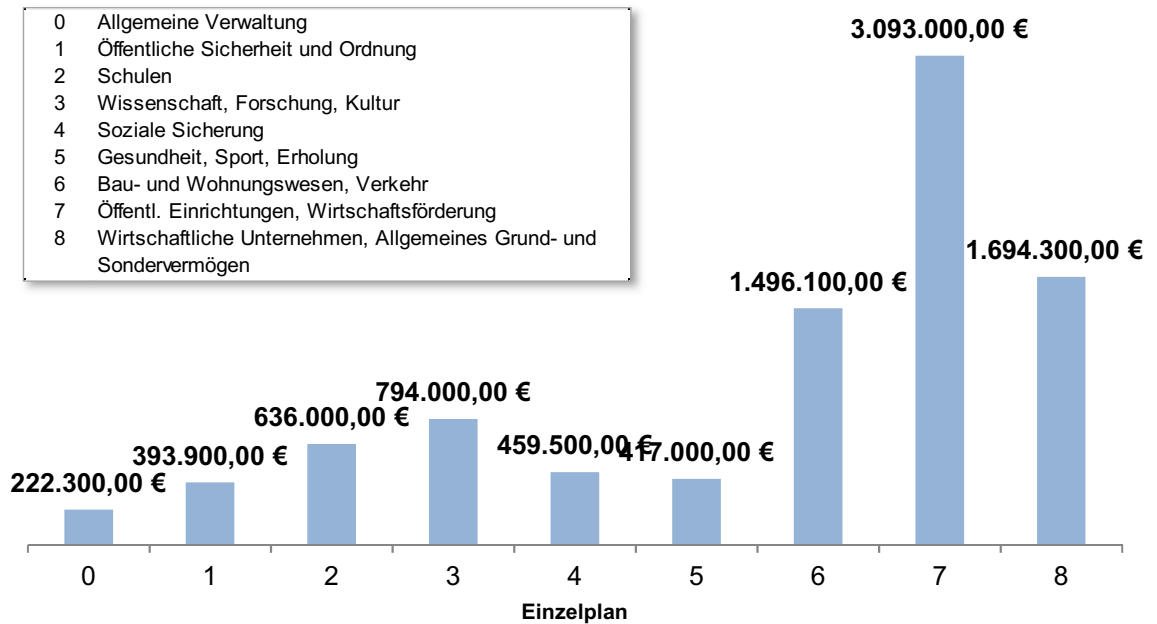
2.2 Finanzierung der Ausgaben



Zuweisungen und Zuschüsse werden insbesondere für folgende Maßnahmen erwartet:

Sanierung Stadtmauer	116.100 Euro
Kitas anderer Träger	571.000 Euro
Sportanlage Palmano	202.600 Euro
Skatepark BADRIA	200.000 Euro
Zentraldepot Museum	167.000 Euro
Kita Reitmehring	212.000 Euro

2.3 Investitionen im Haushaltsplan 2025 nach Aufgabenbereichen



Anmerkungen zu den Investitionen:

Maßnahmen im Rahmen der Abwasserbeseitigung und auch beim Wertstoffhof werden langfristig über Gebühren und Beiträge (Hinweis: Beiträge nur beim Abwasser) vollständig refinanziert.

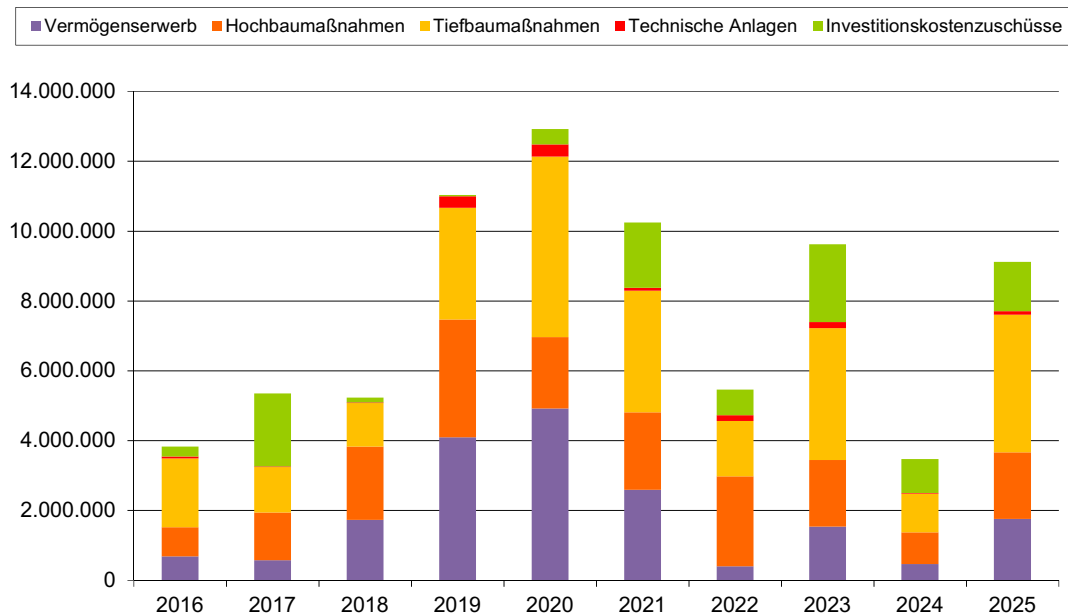
Folgekosten bei UA 3210 sind durch das neue Museumsdepot zu erwarten. Nicht nur die Bestückung mit Exponaten, die teilweise vorher restauriert oder zumindest in einen aufbewahrungsfähigen Zustand gebracht werden müssen, wird künftige Verwaltungshaushalte belasten, sondern auch Betrieb und Unterhalt des Gebäudes verursachen Folgekosten.

Ein erhöhter Unterhaltsaufwand bei UA 5601 ist künftig wegen zusätzlicher Sportanlagen zu erwarten.

Auch die (notwendige) Digitalisierung der Schulen ist mit Folgekosten verbunden.

Investitionen in neue Kindertagesstätten führen ebenso wie die Erweiterung bestehender Einrichtungen zu Folgekosten (Sach- und Personalkosten bei eigenen Einrichtungen, Zuschüsse nach dem BayKiBiG bei Einrichtungen anderer Träger).

2.4 Entwicklung der Investitionstätigkeit



(In den Jahren 2016 – 2024 wurden insgesamt rund 67 Mio. Euro investiert.)

2.5 Verpflichtungsermächtigungen

Unterabschnitt	daraus voraussichtl. fällig werdende Ausgaben im Jahr				
	- in 1000 EUR -				
	2026	2027	2028	2029	2030
1	2	3	4	5	6
0600 Rathaus und zentrale Dienste: PV-Anlage	150	0	0	0	0
1300 Freiwillige Feuerwehr: Feuerwehrhaus Wasserburg	10.000	2.500	2.500	0	0
2120 Mittelschule Wasserburg: Erneuerung GLT	170	0	0	0	0
3520 Bibliothek: PV-Anlage	100	0	0	0	0
6200 Wohnungsbau: Grunderwerb	500	0	0	0	0
7010 Abwasserbeseitigung -Kanalnetz u. Sonderbauwerke-	2.000	1.500	0	0	0
7912 Förd. ÖPNV: Errichtung zusätzl. Haltest. i.d. Altstadt	150	0	0	0	0
Summe:	13.070	4.000	2.500	0	0

3. Schulden

Zum Ausgleich des Vermögenshaushalts im Haushaltsjahr 2025 ist keine Kreditaufnahme erforderlich. Der voraussichtliche Schuldenstand nach Abschluss des Haushaltsjahres wird sich durch die ordentlichen Tilgungsleistungen und die vorzeitige Tilgung von zwei Darlehen (s.h. nachstehende Erläuterung) voraussichtlich auf 2.061.200 Euro verringern. Am Jahresanfang lag der Schuldenstand noch bei 3.762.816 €.

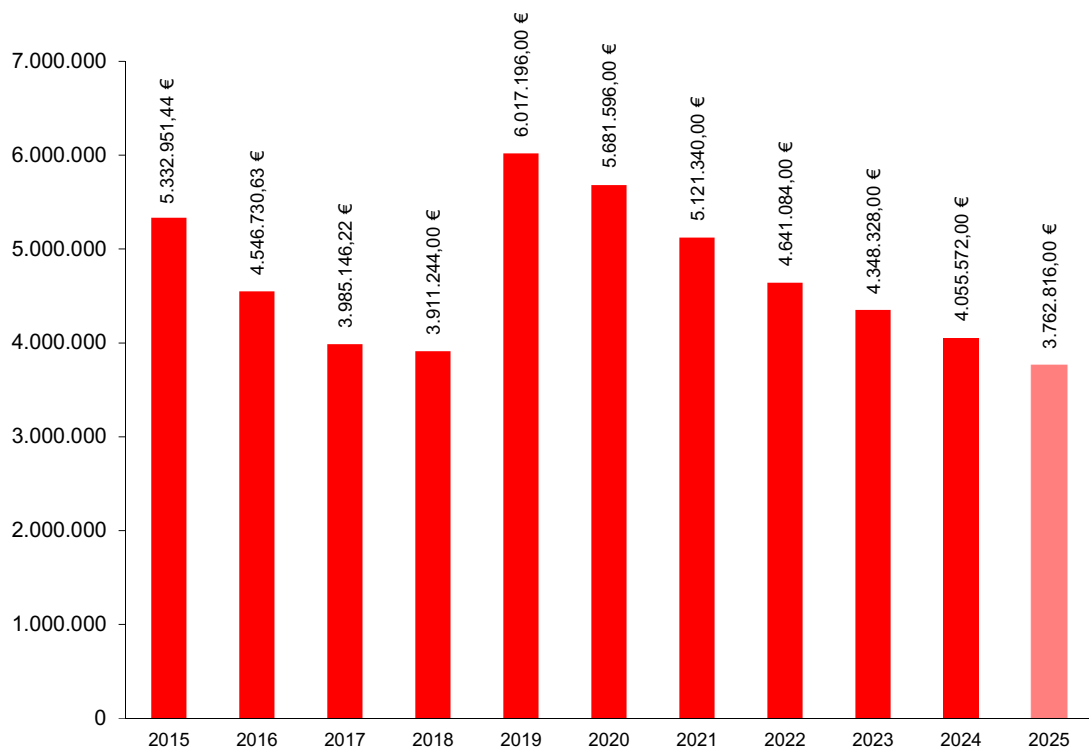
Kreditermächtigungen aus dem Vorjahr/den Vorjahren werden nicht mehr in Anspruch genommen.

Im Haushaltsjahr 2014 wurden zur Finanzierung der Generalsanierung der Mittelschule Förderdarlehen der BayernLabo für energetische Maßnahmen bzw. Maßnahmen zur Verbesserung der Barrierefreiheit in Höhe von 2.953.0000 EUR aufgenommen. Der Zinssatz

für beide Darlehen beträgt 0,00% fest für die 10-jährige Zinsbindung. Nach Ablauf der Zinsbindung im Februar 2025 werden beide Darlehen vorzeitig getilgt.

Zum Ausgleich des Vermögenshaushalts 2017 wurde ein Förderdarlehen der BayernLabo in Höhe von 500.000 Euro mit einer Laufzeit von 10 Jahren und einem Zinssatz von 0,06 % aufgenommen. Dieses wird Ende des Haushaltsjahres 2027 vollständig zurückbezahlt sein.

Für die Errichtung eines Mehrfamilienhauses an der Ponschabastraße 9 aus Mitteln des Sondervermögens Familie-F.-X.-Stadler-Stiftung wurde im Haushaltsjahr 2018 ein Förderdarlehen im Rahmen des Kommunalen Wohnungsbauförderprogramms in Höhe von 2,5 Mio. Euro aufgenommen. Das Darlehen hat eine Laufzeit von 20 Jahren mit einem festen Zinssatz von 0,79 %. Der Schuldendienst wird aus Mitteln des Sondervermögens getragen. Zur Verdeutlichung werden die Zins- und Tilgungsausgaben abweichend von der üblichen Praxis nicht bei Unterabschnitt 9100 sondern bei Unterabschnitt 8930 dargestellt.



(Schuldenstand zum 01.01.)

4. Rücklagen

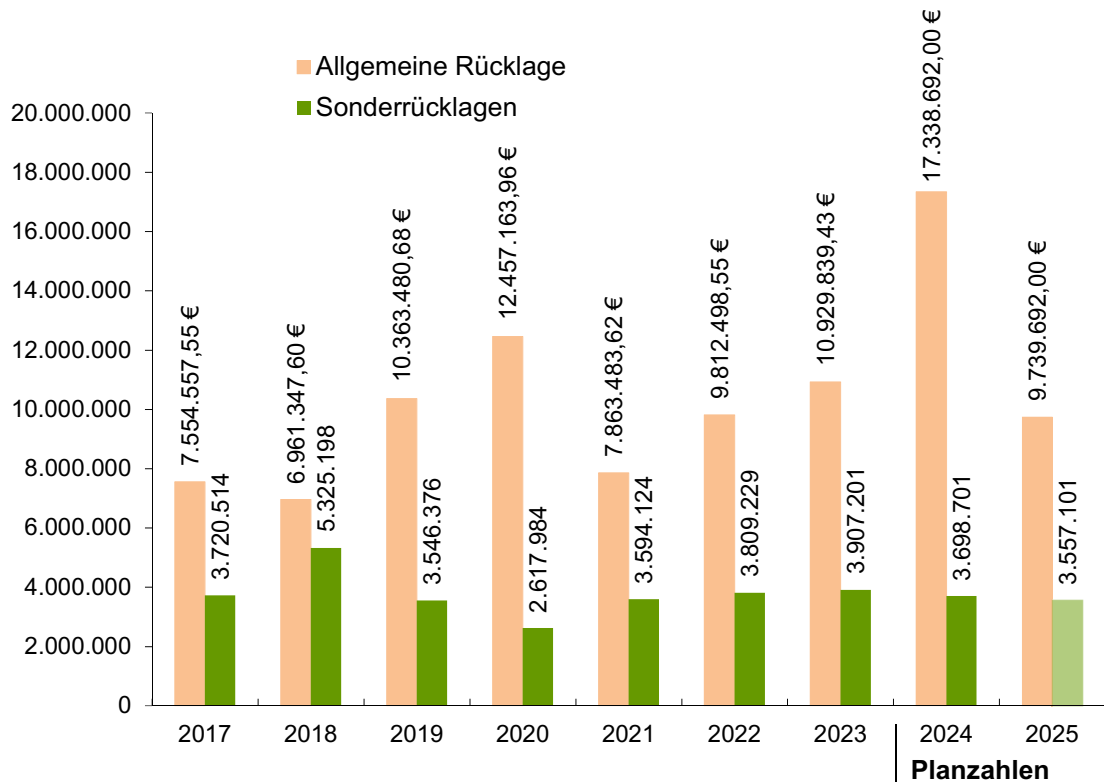
Die im Haushaltsplan 2024 veranschlagte Rücklagenentnahme von 2.973.800 Euro wird nicht benötigt. Stattdessen ist nach dem vorläufigen Abschluss des Haushaltsjahres mit einer Rücklagenzuführung von rund 6,3 Mio. Euro zu rechnen, so dass der Stand der allgemeinen Rücklage nach Abschluss des Haushaltsjahres 2024 rund 17,3 Mio. Euro betragen wird. Dieser Betrag wurde der Rücklagenentwicklung im Finanzplan zugrunde gelegt.

Zum Ausgleich des Vermögenshaushalts 2025 ist eine Entnahme aus der Allgemeinen Rücklage in Höhe von 7.599.000 Euro eingeplant. Der Stand der Allgemeinen Rücklage nach Abschluss des Haushaltsjahres 2025 beträgt somit voraussichtlich rund 9,7 Mio. Euro.

In der Allgemeinen Rücklage sind für die Abwasserbeseitigung und die Abfallbeseitigung Kostenüberdeckungen gemäß § 20 Abs. 4 Satz 2 KommHV in Höhe von 1.046.816 Euro (Stand nach Abschluss des Haushaltsjahres 2023) enthalten.

Sonderrücklagen bestehen für die Sondervermögen

- Kosak-Breitenacher-Stiftung
- Fam.-F.X.-Stadler-Stiftung
- Schmerbeck-Vermächtnis
- Anna-Klammer-Kulturstiftung
- Walther-Stiftung
- Haderstorfer-Stiftung



(Stand nach Abschluss des Haushaltsjahres mit Prognose für die Jahre 2024 und 2025)

5. Weitere Entwicklung gemäß Finanzplan

Die Fortschreibung der Schulden und Rücklagen für den Finanzplan verdeutlicht, dass bei Umsetzung aller im Investitionsprogramm vorgesehenen Maßnahmen ein drastischer Anstieg der Verschuldung bei gleichzeitigem Aufbrauchen der allgemeinen Rücklage zu erwarten wäre.

Das liegt daran, dass der Verwaltungshaushalt keine ausreichenden Überschüsse abwirft, solange überdurchschnittliche Gewerbesteuereinnahmen ausbleiben.

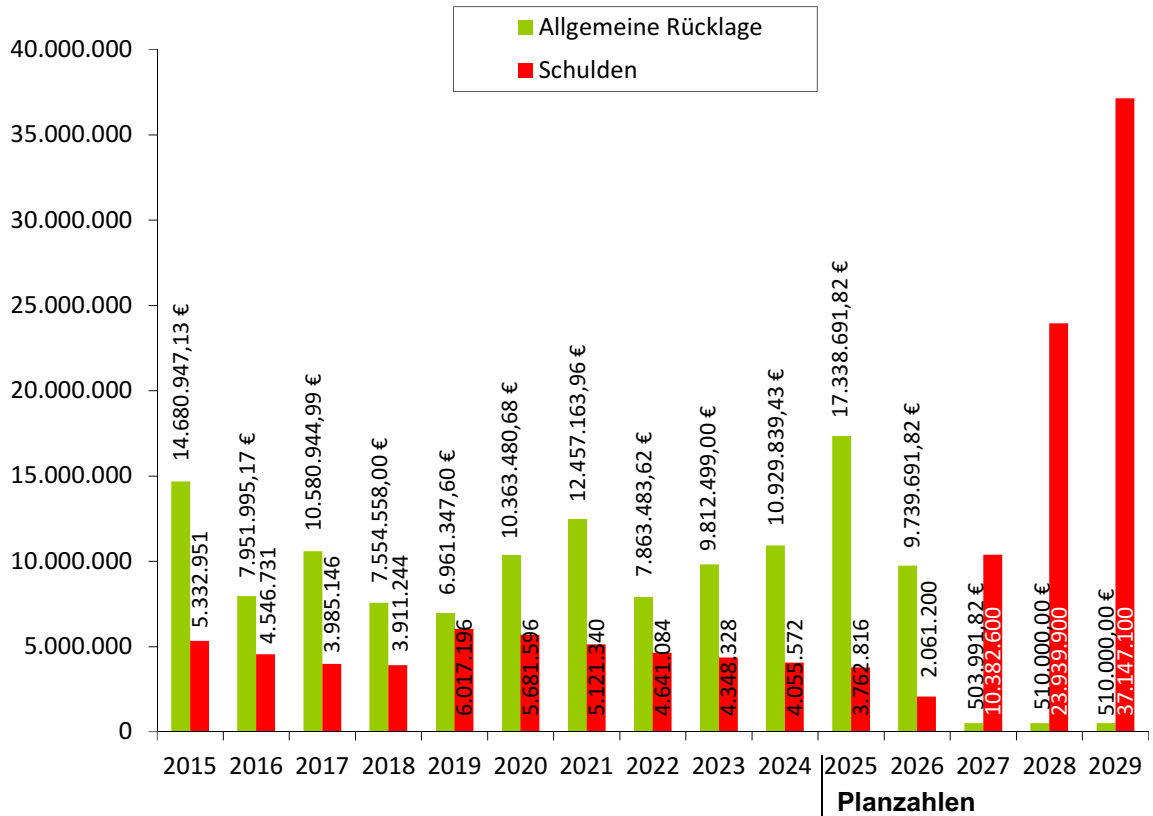
Um die dauernde Leistungsfähigkeit zu sichern müssen Aufgaben einer stetigen und strengen Kontrolle unterzogen und möglichst effektiv („schlank“) erledigt werden.

Zusätzliche dauerhafte Belastungen des Verwaltungshaushalts durch Folgekosten sind deshalb kaum mehr möglich, zumal mit dem Verlustausgleich für das BADRIA eine weitere dauerhafte Belastung des Verwaltungshaushalts in erheblicher Höhe zu erwarten ist.

Investitionen sind daher ebenso sorgfältig wie langfristig zu planen und zu priorisieren. Die Maßnahmen können dauerhaft nur im Rahmen der zur Verfügung stehenden Überschüsse aus dem Verwaltungshaushalt abgearbeitet werden.

Auch ist bei der Aufgabenerfüllung stets zu berücksichtigen, dass die Erfüllung der Pflichtaufgaben Vorrang vor den freiwilligen Aufgaben hat. Ebenso hat der Abschluss bereits begonnener und beschlossener Maßnahmen Vorrang.

Wichtig ist auch, dass die zur Verfügung stehenden Mittel weiterhin im erforderlichen Umfang in den Unterhalt der vorhandenen Gebäude, baulichen Anlagen, Straßen ... investiert werden, um hier einen Investitionsstau vorzubeugen.



(Entwicklung gemäß Finanzplanung - Stand jeweils zum 01.01.)

6. Entwicklung der Kassenlage

Ein Teil der allgemeinen Rücklage der Stadt wurde während des Vorjahres zur Kassenbestandsverstärkung verwendet. Die Zahlungsfähigkeit konnte während des gesamten Jahres sichergestellt werden. Kassenkredite mussten im Haushaltsjahr 2024 nicht in Anspruch genommen werden.

Wasserburg a. Inn, 30.01.2025

Robert Mayerhofer
Stadtkämmerer

Marco Binder
stellv. Stadtkämmerer

Gesamtplan 2025						Beträge in EUR	
1. Zusammenfassung der Einnahmen, Ausgaben und Verpflichtungsermächtigungen							
Nr 1	Einzelplan Bezeichnung 2	Ansatz 2025		Ansatz 2024		Ergebnis 2023	
		Einnahmen 3	Ausgaben 4	Einnahmen 6	Ausgaben 7	Einnahmen 8	Ausgaben 9
Verwaltungshaushalt							
0	Allgemeine Verwaltung	1.069.200	4.139.500	1.167.800	4.091.600	1.006.373,13	3.438.290,84
1	Öffentliche Sicherheit und Ordnung	233.800	1.538.200	179.300	1.522.900	188.097,69	969.606,46
2	Schulen	1.190.400	3.495.500	1.039.600	3.257.000	1.011.384,77	2.957.538,89
3	Wissenschaft, Forschung, Kultur	345.300	2.224.900	356.400	2.056.400	277.970,11	1.904.982,65
4	Soziale Sicherung	3.320.900	7.142.800	3.214.900	6.568.400	3.103.830,31	5.556.223,89
5	Gesundheit, Sport, Erholung	41.300	730.200	41.200	723.500	38.355,35	628.896,26
6	Bau- und Wohnungswesen, Verkehr	1.361.900	6.366.400	1.320.000	5.406.200	1.301.741,57	4.086.443,14
7	Öffentliche Einrichtungen, Wirtschaftsförderung	8.337.100	9.797.500	7.387.300	9.357.800	7.040.369,51	7.788.167,83
8	Wirtschaftliche Unternehmen Allg. Grund- u. Sondervermögen	3.686.300	2.005.300	2.899.100	2.889.400	2.854.077,05	2.569.969,97
9	Allgemeine Finanzwirtschaft	30.085.400	12.231.300	31.553.200	13.285.600	30.725.327,74	17.647.407,30
Summe Verwaltungshaushalt		49.671.600	49.671.600	49.158.800	49.158.800	47.547.527,23	47.547.527,23
Vermögenshaushalt							
0	Allgemeine Verwaltung	0	222.300	0	158.000	0,00	11.888,71
1	Öffentliche Sicherheit und Ordnung	90.600	393.900	85.000	338.500	5.032,34	104.370,96
2	Schulen	128.000	636.000	128.000	389.500	282.000,00	480.948,48
3	Wissenschaft, Forschung, Kultur	196.000	794.000	196.000	553.000	96.000,00	816.779,57
4	Soziale Sicherung	852.600	459.500	519.500	1.648.000	310.000,00	2.281.148,62
5	Gesundheit, Sport, Erholung	442.600	417.000	462.000	415.000	107.000,00	715.087,98
6	Bau- und Wohnungswesen, Verkehr	99.700	1.496.100	156.400	1.146.000	865.328,04	3.306.623,10
7	Öffentliche Einrichtungen, Wirtschaftsförderung	323.300	3.093.000	278.800	1.555.000	536.940,20	983.301,31
8	Wirtschaftliche Unternehmen Allg. Grund- u. Sondervermögen	209.000	1.694.300	384.000	1.691.300	501.155,00	1.008.329,09
9	Allgemeine Finanzwirtschaft	8.501.100	1.636.800	5.992.700	308.100	8.437.247,98	1.432.225,74
Summe Vermögenshaushalt		10.842.900	10.842.900	8.202.400	8.202.400	11.140.703,56	11.140.703,56
Gesamthaushalt		60.514.500	60.514.500	57.361.200	57.361.200	58.688.230,79	58.688.230,79
Verpflichtungsermächtigungen							
5							
0	Allgemeine Verwaltung		150.000				
1	Öffentliche Sicherheit und Ordnung		15.000.000				
2	Schulen		170.000				
3	Wissenschaft, Forschung, Kultur		100.000				
4	Soziale Sicherung		-				
5	Gesundheit, Sport, Erholung		-				
6	Bau- und Wohnungswesen, Verkehr		500.000				
7	Öffentliche Einrichtungen, Wirtschaftsförderung		3.650.000				
8	Wirtschaftliche Unternehmen Allg. Grund- u. Sondervermögen		0				
9	Allgemeine Finanzwirtschaft		-				
Summe Verpflichtungsermächt.			19.570.000				

Gesamtplan 2025										Beträge in EUR
2. Haushaltsquerschnitt - A: Einzelpläne 0-8										
Gl	Einnahmen aus Verw. u. Betrieb	sonstige Finanzeinnahmen	Personalausgaben	sächsl. Verw. u. Betriebsaufwand	Zuweisungen u. Zuschüsse	Zuschußbedarf (Sp. 3+4 - 5,6,7)	obj.bez. Einn. des Vermögenshaushalts	Baumaßnahmen	sonstige Investitionsausgaben	Verpfl.-ermächtigungen
	10-17	20-22 24-26,28	40-46	50-68 84,86	70-79	-	30-36	94-96	90-93 98,991	-
1/2	3	4	5	6	7	8	9	10	11	12
0	Allgemeine Verwaltung									
00	Gemeindeorgane									
000	32.200	0	310.900	78.400	0	357.100-	0	0	3.500	0
00	32.200	0	310.900	78.400	0	357.100-	0	0	3.500	0
02	Hauptverwaltung									
020	274.700	0	942.400	348.800	1.600	1.018.100-	0	0	2.000	0
02	274.700	0	942.400	348.800	1.600	1.018.100-	0	0	2.000	0
03	Finanzverwaltung									
030	220.300	30.000	1.010.000	203.200	0	962.900-	0	0	10.100	0
03	220.300	30.000	1.010.000	203.200	0	962.900-	0	0	10.100	0
05	Besondere Dienststellen der allgemeinen Verwaltung									
050	303.900	0	326.500	84.000	0	106.600-	0	0	2.500	0
052	20.000	0	5.000	33.300	0	18.300-	0	0	0	0
05	323.900	0	331.500	117.300	0	124.900-	0	0	2.500	0
06	Einrichtungen für die gesamte Verwaltung									
060	188.100	0	118.600	574.800	0	505.300-	0	16.000	188.200	150.000
06	188.100	0	118.600	574.800	0	505.300-	0	16.000	188.200	150.000
08	Einrichtungen und Maßnahmen für Verwaltungsangehörige									
080	0	0	23.100	60.600	0	83.700-	0	0	0	0
085	0	0	0	18.300	0	18.300-	0	0	0	0
08	0	0	23.100	78.900	0	102.000-	0	0	0	0
0	1.039.200	30.000	2.736.500	1.401.400	1.600	3.070.300-	0	16.000	206.300	150.000
1	Öffentliche Sicherheit und Ordnung									
11	Öffentliche Ordnung									
110	12.200	0	0	11.800	0	400	0	0	0	0
111	130.000	0	326.900	177.600	0	374.500-	0	0	7.500	0
112	50.700	0	41.100	269.300	15.000	274.700-	0	0	1.500	0
11	192.900	0	368.000	458.700	15.000	648.800-	0	0	9.000	0
13	Brandschutz									
130	40.900	0	193.700	470.100	6.000	628.900-	90.600	237.000	147.900	15.000.000
13	40.900	0	193.700	470.100	6.000	628.900-	90.600	237.000	147.900	15.000.000
14	Katastrophenschutz, Zivilschutz									
140	0	0	0	8.500	0	8.500-	0	0	0	0
14	0	0	0	8.500	0	8.500-	0	0	0	0
16	Rettungsdienst									
160	0	0	0	700	17.500	18.200-	0	0	0	0
16	0	0	0	700	17.500	18.200-	0	0	0	0
1	233.800	0	561.700	938.000	38.500	1.304.400-	90.600	237.000	156.900	15.000.000
2	Schulen									
21	Grund- und Mittelschulen									
211	365.400	0	352.400	1.005.300	24.500	1.016.800-	91.000	214.000	237.000	0
212	486.000	0	84.500	1.439.800	0	1.038.300-	37.000	10.000	175.000	170.000
21	851.400	0	436.900	2.445.100	24.500	2.055.100-	128.000	224.000	412.000	170.000
29	Sonstiges Schulwesen									
290	193.000	0	0	270.000	15.000	92.000-	0	0	0	0
295	146.000	0	74.100	224.500	5.400	158.000-	0	0	0	0
29	339.000	0	74.100	494.500	20.400	250.000-	0	0	0	0
2	1.190.400	0	511.000	2.939.600	44.900	2.305.100-	128.000	224.000	412.000	170.000

Gesamtplan 2025 2. Haushaltsquerschnitt - A: Einzelpläne 0-8										Beträge in EUR
G1	Einnahmen aus Verw. u. Betrieb	sonstige Finanzeinnahmen	Personalausgaben	sächl. Verw. u. Betriebsaufwand	Zuweisungen u. Zuschüsse	Zuschußbedarf (Sp. 3+4 - 5,6,7)	obj.bez. Einn. des Vermögenshaushalts	Baumaßnahmen	sonstige Investitionsausgaben	Verpfl.-ermächtigungen
	10-17	20-22 24-26,28	40-46	50-68 84,86	70-79	-	30-36	94-96	90-93 98,991	-
1/2	3	4	5	6	7	8	9	10	11	12
3	Wissenschaft, Forschung, Kultur									
30	Allgemeine kulturelle Angelegenheiten									
300	1.900	0	3.200	21.900	13.600	36.800-	0	0	0	0
30	1.900	0	3.200	21.900	13.600	36.800-	0	0	0	0
32	Museen, Sammlungen, Ausstellungen									
321	85.300	0	390.800	666.000	57.200	1.028.700-	167.000	324.000	282.000	0
32	85.300	0	390.800	666.000	57.200	1.028.700-	167.000	324.000	282.000	0
33	Theater, Konzerte, Musikpflege									
331	0	0	0	0	120.500	120.500-	0	0	0	0
332	76.000	0	0	98.200	51.200	73.400-	0	0	0	0
33	76.000	0	0	98.200	171.700	193.900-	0	0	0	0
34	Sonstige Kunstpflege									
340	0	0	0	24.200	35.000	59.200-	0	0	0	0
34	0	0	0	24.200	35.000	59.200-	0	0	0	0
35	Volksbildung									
350	0	0	0	2.500	144.200	146.700-	0	0	0	0
352	166.100	8.000	231.000	235.400	0	292.300-	29.000	95.000	28.000	100.000
35	166.100	8.000	231.000	237.900	144.200	439.000-	29.000	95.000	28.000	100.000
36	Heimatpflege									
360	0	0	0	28.300	3.200	31.500-	0	30.000	25.000	0
365	8.000	0	0	71.500	17.500	81.000-	0	0	10.000	0
36	8.000	0	0	99.800	20.700	112.500-	0	30.000	35.000	0
37	Kirchen									
370	0	0	0	2.100	7.400	9.500-	0	0	0	0
37	0	0	0	2.100	7.400	9.500-	0	0	0	0
3	337.300	8.000	625.000	1.150.100	449.800	1.879.600-	196.000	449.000	345.000	100.000
4	Soziale Sicherung									
40	Verwaltung der Sozialen Angelegenheiten									
400	36.400	0	111.900	32.700	0	108.200-	0	0	0	0
40	36.400	0	111.900	32.700	0	108.200-	0	0	0	0
43	Einrichtungen der Sozialhilfe									
430	Kriegsopferfürsorge									
430	0	0	57.300	43.600	0	100.900-	0	0	0	0
43	0	0	57.300	43.600	0	100.900-	0	0	0	0
46	Eigene Einrichtungen der Jugendhilfe									
460	82.100	0	0	492.500	41.000	451.400-	0	90.000	0	0
464	3.202.400	0	2.612.800	853.900	2.872.100	3.136.400-	852.600	170.000	199.500	0
46	3.284.500	0	2.612.800	1.346.400	2.913.100	3.587.800-	852.600	260.000	199.500	0
47	Förderung anderer Träger der Wohlfahrtspflege									
470	0	0	0	0	25.000	25.000-	0	0	0	0
47	0	0	0	0	25.000	25.000-	0	0	0	0
4	3.320.900	0	2.782.000	1.422.700	2.938.100	3.821.900-	852.600	260.000	199.500	0

Gesamtplan 2025 2. Haushaltsquerschnitt - A: Einzelpläne 0-8										Beträge in EUR
Gl	Einnahmen aus Verw. u. Betrieb	sonstige Finanzeinnahmen	Personalausgaben	sächsl. Verw. u. Betriebsaufwand	Zuweisungen u. Zuschüsse	Zuschußbedarf (Sp. 3+4 - 5,6,7)	obj.bez. Einn. des Vermögenshaushalts	Baumaßnahmen	sonstige Investitionsausgaben	Verpfl.-ermächtigungen
	10-17	20-22 24-26,28	40-46	50-68 84,86	70-79	-	30-36	94-96	90-93 98,991	-
1/2	3	4	5	6	7	8	9	10	11	12
5	Gesundheit, Sport, Erholung									
55	Förderung des Sports									
550	0	0	0	1.400	396.700	398.100-	10.000	0	80.000	0
55	0	0	0	1.400	396.700	398.100-	10.000	0	80.000	0
56	Eigene Sportstätten									
560	36.300	0	0	176.600	0	140.300-	402.600	217.000	45.000	0
56	36.300	0	0	176.600	0	140.300-	402.600	217.000	45.000	0
57	Badeanstalten									
571	0	0	0	19.900	0	19.900-	0	0	0	0
57	0	0	0	19.900	0	19.900-	0	0	0	0
58	Park- und Gartenanlagen									
580	5.000	0	0	135.600	0	130.600-	30.000	75.000	0	0
58	5.000	0	0	135.600	0	130.600-	30.000	75.000	0	0
5	41.300	0	0	333.500	396.700	688.900-	442.600	292.000	125.000	0
6	Bau- und Wohnungswesen, Verkehr									
60	Bauverwaltung									
600	182.000	0	817.800	67.500	0	703.300-	0	0	59.000	0
60	182.000	0	817.800	67.500	0	703.300-	0	0	59.000	0
61	Städtebauliche Planung Förderung, Bauordnung									
610	28.800	0	0	70.500	0	41.700-	0	0	0	0
615	0	0	0	35.700	0	35.700-	0	0	0	0
61	28.800	0	0	106.200	0	77.400-	0	0	0	0
62	Wohnungsbauförderung und Wohnungsfürsorge									
620	0	0	0	0	0	0	0	0	0	500.000
62	0	0	0	0	0	0	0	0	0	500.000
63	Strassen, Wege, Brücken									
630	166.000	0	0	1.852.400	0	1.686.400-	64.000	1.296.000	25.000	0
631	0	0	0	4.700	0	4.700-	0	0	0	0
63	166.000	0	0	1.857.100	0	1.691.100-	64.000	1.296.000	25.000	0
67	Strassenbeleuchtung und Strassenreinigung									
670	0	0	0	167.400	0	167.400-	0	75.100	0	0
675	0	0	0	649.900	0	649.900-	0	0	16.000	0
67	0	0	0	817.300	0	817.300-	0	75.100	16.000	0
68	Parkeinrichtungen									
680	545.100	0	0	2.609.500	0	2.064.400-	0	20.000	0	0
681	440.000	0	0	34.000	0	406.000	0	0	0	0
68	985.100	0	0	2.643.500	0	1.658.400-	0	20.000	0	0
69	Wasserläufe, Wasserbau									
690	0	0	0	55.000	2.000	57.000-	35.700	5.000	0	0
69	0	0	0	55.000	2.000	57.000-	35.700	5.000	0	0
6	1.361.900	0	817.800	5.546.600	2.000	5.004.500-	99.700	1.396.100	100.000	500.000
7	Öffentliche Einrichtungen, Wirtschaftsförderung									
70	Abwasserbeseitigung									
701	3.655.000	0	71.300	2.327.700	0	1.256.000	126.700	1.092.500	1.000	3.500.000
704	421.100	0	403.400	1.398.900	0	1.381.200-	84.400	442.500	62.000	0
709	4.200	0	0	37.500	0	33.300-	0	0	0	0
70	4.080.300	0	474.700	3.764.100	0	158.500-	211.100	1.535.000	63.000	3.500.000

Gesamtplan 2025										
2. Haushaltsquerschnitt - A: Einzelpläne 0-8										
										Beträge in EUR
Gl	Einnahmen aus Verw. u. Betrieb	sonstige Finanzeinnahmen	Personalausgaben	sächsl. Verw. u. Betriebsaufwand	Zuweisungen u. Zuschüsse	Zuschußbedarf (Sp. 3+4 - 5,6,7)	obj.bez. Einn. des Vermögenshaushalts	Baumaßnahmen	sonstige Investitionsausgaben	Verpfl.-ermächtigungen
	10-17	20-22 24-26,28	40-46	50-68 84,86	70-79	-	30-36	94-96	90-93 98,991	-
1/2	3	4	5	6	7	8	9	10	11	12
71	Abwassereinleitung, Abrechnungsverfahren									
719	200	0	0	300	0	100-	0	0	0	0
71	200	0	0	300	0	100-	0	0	0	0
72	Abfallbeseitigung									
720	1.503.100	20.000	282.600	1.295.400	0	54.900-	0	300.000	75.500	0
72	1.503.100	20.000	282.600	1.295.400	0	54.900-	0	300.000	75.500	0
73	Märkte									
730	21.000	0	5.800	22.100	0	6.900-	0	0	0	0
73	21.000	0	5.800	22.100	0	6.900-	0	0	0	0
75	Bestattungswesen									
750	290.500	0	0	505.500	0	215.000-	0	10.000	0	0
75	290.500	0	0	505.500	0	215.000-	0	10.000	0	0
76	Sonstige öffentl. Einrichtungen									
762	0	0	0	0	0	0	0	0	0	0
763	0	0	0	2.200	0	2.200-	0	0	0	0
764	6.000	0	0	21.500	0	15.500-	20.700	120.000	0	0
76	6.000	0	0	23.700	0	17.700-	20.700	120.000	0	0
77	Hilfsbetriebe der Verwaltung									
770	347.700	0	0	366.000	0	18.300-	22.000	0	215.000	0
771	2.038.500	0	1.614.700	461.100	0	37.300-	0	24.000	10.000	0
77	2.386.200	0	1.614.700	827.100	0	55.600-	22.000	24.000	225.000	0
79	Sonstige Förderung von Wirtschaft und Verkehr									
790	6.800	0	200.100	99.400	0	292.700-	0	0	7.000	0
791	23.000	0	0	157.000	525.000	659.000-	69.500	733.500	0	150.000
79	29.800	0	200.100	256.400	525.000	951.700-	69.500	733.500	7.000	150.000
7	8.317.100	20.000	2.577.900	6.694.600	525.000	1.460.400-	323.300	2.722.500	370.500	3.650.000
8	wirtschaftliche Unternehmen Allg. Grund- u. Sondervermögen									
81	Kombinierte Versorgungsunternehmen									
810	65.800	346.400	0	65.800	0	346.400	0	0	0	0
813	4.800	25.000	0	4.800	0	25.000	0	0	0	0
815	0	0	0	0	0	0	0	0	0	0
817	800.000	0	0	0	0	800.000	0	0	1.000.000	0
81	870.600	371.400	0	70.600	0	1.171.400	0	0	1.000.000	0
85	Land- u. Forstwirtschaftliche Unternehmen									
855	57.700	0	0	96.700	0	39.000-	0	0	0	0
85	57.700	0	0	96.700	0	39.000-	0	0	0	0
88	Allgemeines Grundvermögen									
881	1.489.500	0	0	1.261.400	0	228.100	27.300	235.000	110.000	0
882	231.200	0	0	108.400	0	122.800	174.700	3.000	0	0
88	1.720.700	0	0	1.369.800	0	350.900	202.000	238.000	110.000	0
89	Allgemeines Sondervermögen									
892	9.000	9.000	0	10.700	3.500	3.800	0	0	0	0
893	326.600	10.800	0	160.300	19.700	157.400	0	3.000	140.000	0
894	125.400	500	0	94.000	0	31.900	0	100.000	0	0
895	35.300	50.500	0	42.700	42.000	1.100	7.000	15.000	0	0
896	14.400	2.500	0	13.400	0	3.500	0	0	0	0
897	69.900	12.000	0	65.900	0	16.000	0	2.000	0	0
89	580.600	85.300	0	387.000	65.200	213.700	7.000	120.000	140.000	0
8	3.229.600	456.700	0	1.924.100	65.200	1.697.000	209.000	358.000	1.250.000	0
0-8	19.071.500	514.700	10.611.900	22.350.600	4.461.800	17.838.100-	2.341.800	5.954.600	3.165.200	19.570.000

Gesamtplan 2025 2. Haushaltsquerschnitt - B: Einzelplan 9							Beträge in EUR	
G1	Aufgabenbereich	Steuern und allg. Zu- weisungen	sonstige Finanz- einnahmen	Deckungs- reserve für Personal- ausgaben	sonstige Finanz- ausgaben	Überschuß (Sp. 3+4 - 5+6)	sonstige Einnahmen Vermöge haushält	sonstige Ausgaben Vermöge haushält
Gruppierungsnummer		00-08	20,21,23 26-28	47,85	80-84 86	-	30,31, 36 u. 37	90,91,97, 990,992
1	2	3	4	5	6	7	8	9
9	Allgemeine Finanzwirtschaft							
90	Steuern, Allg. Zuweisungen							
900		27.229.800	0	0	11.432.000	15.797.800	190.000	0
90		27.229.800	0	0	11.432.000	15.797.800	190.000	0
91	Sonst. Allgemeine Finanzwirt- schaft							
910		0	2.855.600	250.000	549.300	2.056.300	8.311.100	1.636.800
91		0	2.855.600	250.000	549.300	2.056.300	8.311.100	1.636.800
92	Abwicklung der Vorjahre							
920		0	0	0	0	0	0	0
92		0	0	0	0	0	0	0
Summe Einzelplan 9		27.229.800	2.855.600	250.000	11.981.300	17.854.100	8.501.100	1.636.800

Gesamtplan 2025 3. Gruppierungsübersicht - Hauptgruppen und prozentuale Veränderung gegenüber Vorjahr					Beträge in EUR
Nr. Bezeichnung	Ansatz 2025	+/-Vorj.	Ansatz 2024	+/-Vorj.	Ergebnis 2023
0 Steuern, allg. Zuweisungen	27.229.800	-5,13 %	28.701.500	+3,06 %	27.849.916,80
1 Einnahmen aus Verwaltung und Betrieb	19.071.500	+12,14 %	17.006.300	+4,45 %	16.281.668,30
2 Sonst. Finanzeinnahmen	3.370.300	-2,34 %	3.451.000	+1,03 %	3.415.942,13
3 Einnahmen des Vermögenshaush.	10.842.900	+32,19 %	8.202.400	-26,37 %	11.140.703,56
Summe Einnahmen	60.514.500	+5,50 %	57.361.200	-2,26 %	58.688.230,79
4 Personalausgaben	10.711.900	+6,67 %	10.042.400	+13,20 %	8.871.373,45
5 Sächlicher Verwaltungs- und Betriebsaufwand	10.976.200	+16,38 %	9.431.600	+34,55 %	7.009.923,19
6 Sächlicher Verwaltungs- und Betriebsaufwand	11.353.400	+0,54 %	11.292.800	+19,74 %	9.431.089,94
7 Zuweisungen und Zuschüsse	4.461.800	-13,68 %	5.168.700	+13,17 %	4.567.327,13
8 Sonstige Finanzausgaben	12.168.300	-7,98 %	13.223.300	-25,16 %	17.667.813,52
9 Ausgaben des Vermögenshaush.	10.842.900	+32,19 %	8.202.400	-26,37 %	11.140.703,56
Summe Ausgaben	60.514.500	+5,50 %	57.361.200	-2,26 %	58.688.230,79

Gesamtplan 2025 3. Gruppierungsübersicht			Beträge in EUR
Nr. Bezeichnung	Ansatz 2025	Ansatz 2024	Ergebnis 2023
Einnahmen			
Realsteuern			
000 Grundsteuer A	24.600	28.500	28.477,23
001 Grundsteuer B	2.100.000	1.790.000	1.802.156,34
003 Gewerbesteuer (brutto)	12.000.000	14.300.000	13.226.339,49
Summe Gruppe 00	14.124.600	16.118.500	15.056.973,06
01 Gemeindeanteile an Gemeinschaftssteuern	11.631.700	11.115.000	11.251.647,00
02 andere Steuern	48.000	48.500	31.793,00
03 Sonst. steuerähnl. Einnahmen	-	-	-
04 Schlüsselzuweisungen			
041 vom Land	0	0	172.736,00
Summe Gruppe 04	0	0	172.736,00
05 Bedarfszuweisungen			
051 vom Land	-	-	-
Summe Gruppe 05	-	-	-
06 sonstige allg. Zuweisungen			
060 vom Bund	-	-	-
061 vom Land	1.135.500	1.109.500	1.038.096,49
062 von Gemeinden und GV	-	-	-
063 von Verwaltungsgemeinschaften	-	-	-
Summe Gruppe 06	1.135.500	1.109.500	1.038.096,49
07 Allgemeine Umlagen			
071 Solidarumlage	-	-	-
072 von Gemeinden und GV	-	-	-
Summe Gruppe 07	-	-	-
08 Allgemeine Zuweisungen aus besonderen Abrechnungs- verfahren			
081 Allgemeine Zuweisungen aus besonderen Abrechnungs- verfahren vom Land	290.000	310.000	298.671,25
08 Summe Gruppe 08			
09 Leistgn.d.Landes a.d.Umsetzung d. Vierten Gesetzes f. moderne Dienstleistgn. am Arbeitsmarkt			
092 Leistgn.d.Landes a.d.Umsetzung d. Vierten Gesetzes f. moderne Dienstleistgn. am Arbeitsmarkt	-	-	-
Summe Gruppe 09	-	-	-
Summe Hauptgruppe 0	27.229.800	28.701.500	27.849.916,80
1 Einn. aus Verw. und Betrieb			
10 Verwaltungsgebühren	234.200	230.900	241.325,86
11 Benutzungsgebühren und ähnliche Entgelte	6.246.000	5.392.300	5.327.009,82
12 Zweckgebundene Abgaben	-	-	-
Summe Gruppen 10 - 12	6.480.200	5.623.200	5.568.335,68
13 Einnahmen aus Verkauf	229.400	202.800	296.958,12

Gesamtplan 2025 3. Gruppierungsübersicht			Beträge in EUR	
Nr.	Bezeichnung	Ansatz 2025	Ansatz 2024	Ergebnis 2023
14	Mieten und Pachten	2.761.400	2.636.200	2.550.437,81
15	Sonstige Verwaltungs- und Betriebseinnahmen	371.800	388.900	330.505,80
	Summe Gruppen 13 - 15	3.362.600	3.227.900	3.177.901,73
16	Erstattungen von Ausgaben des Verwaltungshaushaltes			
160	von Bund, ERP-Sondervermögen	-	-	-
161	vom Land	105.400	61.800	64.198,50
162	von Gemeinden/Gemeindeverb.	1.065.000	875.400	785.869,97
163	von Zweckverbänden und dgl.	-	-	-
164	von Trägern der gesetzlichen Sozialversicherung	-	-	-
165	von kommunalen Sonderrechnungen	111.400	132.900	134.232,41
166	von sonst. öffentlichen Sonderrechnungen	-	-	-
167	von privaten Unternehmen	95.000	85.000	97.936,71
168	von übrigen Bereichen	167.100	158.600	147.291,44
169	Innere Verrechnungen	3.358.300	3.450.300	2.973.567,02
	Summe Gruppe 16	4.902.200	4.764.000	4.203.096,05
17	Zuweisungen und Zuschüsse laufende Zwecke			
170	von Bund, ERP-Sondervermögen	98.700	99.300	14.633,46
171	vom Land	3.286.700	3.137.500	3.175.356,79
172	von Gemeinden/Gemeindeverb.	91.600	98.000	106.762,85
173	von Zweckverbänden und dgl.	-	-	-
174	von Trägern der gesetzlichen Sozialversicherung	0	8.900	0,00
175	von kommunalen Sonderrechnungen	801.000	1.000	14.284,20-
176	von sonstigen öffentlichen Sonderrechnungen	0	0	532,60
177	von privaten Unternehmen	0	0	5.539,00
178	von übrigen Bereichen	48.500	46.500	43.794,34
	Summe Gruppe 17	4.326.500	3.391.200	3.332.334,84
19	Aufgabenbez. Leist.Beteiligung			
191	f.Unterk.u.Heizg.a.Arbeitssuch	-	-	-
192	zur Sicherung des Lebensunter- halts nach SGB II	-	-	-
193	bei der Eingliederung von Arbeitssuchenden nach SGB II	-	-	-
	Summe Gruppe 19	-	-	-
	Summe Hauptgruppe 1	19.071.500	17.006.300	16.281.668,30
2	sonstige Finanzeinnahmen			
20	Zinseinnahmen			
200	vom Bund, ERP-Sondervermögen	-	-	-
201	vom Land	-	-	-
202	von Gemeinden/GV	-	-	-
203	von Zweckverbänden und dgl.	-	-	-
204	von Trägern der gesetzlichen Sozialversicherung	-	-	-
205	v. sonst.öffentl. Bereich	-	-	0,00
206	v.sonst.öffentl.Sonderrechnn.	-	-	-
207	von privaten Unternehmen	185.300	190.300	238.177,34
208	von übrigen Bereichen	-	-	-
209	aus inneren Darlehen	-	-	-
	Summe Gruppe 20	185.300	190.300	238.177,34
21	Gewinnanteile v. wirtschaftl. Untern. u. a. Beteiligungen	-	-	-

Gesamtplan 2025 3. Gruppierungsübersicht		Beträge in EUR		
Nr.	Bezeichnung	Ansatz 2025	Ansatz 2024	Ergebnis 2023
22	Konzessionsabgaben	371.400	450.000	438.106,05
	Summe Gruppen 21 - 22	371.400	450.000	438.106,05
23	Schuldendiensthilfen (Zins)			
230	von Bund, ERP-Sondervermögen	-	-	-
231	vom Land	-	-	-
232	von Gemeinden/GV	-	-	-
233	von Zweckverbänden und dgl.	-	-	-
234	von Trägern der gesetzlichen Sozialversicherung	-	-	-
235	v. komm. Sonderrechnungen	-	-	-
236	v. sonst. öff. Sonderrechnungen	-	-	-
237	von priv. Unternehmen	-	-	-
238	von übrigen Bereichen	-	-	-
	Summe Gruppe 23	-	-	-
24	Ersatz sozial. Leistgn. a.v.E.			
240	Kostenbeitr., Aufwendungs- ers.; Kosteners.; überörtl. Tr.	-	-	-
241	Kostenbeitr., Aufwendungs- ers.; Kosteners.; örtl. Träger	-	-	-
242	Unterh.-anspr. geg. bgl.-rechtl. Unterh.-verpfl.; überörtl. Träg.	-	-	-
243	Unterh.-anspr. geg. bgl.-rechtl. Unterh.-verpfl.; örtl. Träger	-	-	-
244	Leistgn. v. Sozialleistungsträ- gern - überörtlicher Träger	-	-	-
245	Leistgn. v. Sozialleistungsträ- gern - örtlicher Träger	-	-	-
246	Sonstige Ersatzleistungen - überörtlicher Träger	-	-	-
247	Sonstige Ersatzleistungen - örtlicher Träger	-	-	-
248	Rückzahlg. gewähr. Hilfen - überörtlicher Träger	-	-	-
249	Rückzahlg. gewähr. Hilfen - örtlicher Träger	-	-	-
	Summe Gruppe 24	-	-	-
25	Ersatz von sozialen Leistungen in Einrichtungen			
250	Kostenbeitr., Aufwendungs- ers.; Kosteners.; überörtl. Tr.	-	-	-
251	Kostenbeitr., Aufwendungs- ers.; Kosteners.; örtl. Träger	-	-	-
252	Unterh.-anspr. geg. bgl.-rechtl. Unterh.-verpfl.; überörtl. Träg.	-	-	-
253	Unterh.-anspr. geg. bgl.-rechtl. Unterh.-verpfl.; örtl. Träger	-	-	-
254	Leistgn. v. Sozialleistungsträ- gern - überörtlicher Träger	-	-	-
255	Leistgn. v. Sozialleistungsträ- gern - örtlicher Träger	-	-	-
256	Sonstige Ersatzleistungen - überörtlicher Träger	-	-	-
257	Sonstige Ersatzleistungen - örtlicher Träger	-	-	-
258	Rückzahlg. gewähr. Hilfen - überörtlicher Träger	-	-	-
259	Rückzahlg. gewähr. Hilfen - örtlicher Träger	-	-	-
	Summe Gruppe 25	-	-	-
26	Weitere Finanzeinnahmen	58.000	59.000	21.707,30
27	Kalkulatorische Einnahmen			
270	Abschreibungen	2.061.600	2.071.200	2.023.598,68
271	Abschreibungen zuw. finanziert	-	-	-
272	Abschreibungen auf wiederbe- schaffungszeitwerte	-	-	-

Gesamtplan 2025 3. Gruppierungsübersicht		Beträge in EUR		
Nr. Bezeichnung	Ansatz 2025	Ansatz 2024	Ergebnis 2023	
275 Verzinsung des Anlagekapitals	694.000	680.500	694.352,76	
Summe Gruppe 27	2.755.600	2.751.700	2.717.951,44	
28 Zuführung vom Verm.-Haushalt				
280 Zuführung vom Verm.-Haushalt	0	0	0,00	
281 Zuführung VermHH	-	-	-	
282 Zuführung VermHH	-	-	-	
283 Zuführung VermHH	-	-	-	
284 Zuführung VermHH	-	-	-	
285 Zuführung VermHH	-	-	-	
286 Zuführung VermHH	-	-	0,00	
287 Zuführung VermHH	-	-	-	
288 Zuführung VermHH	-	-	-	
289 Zuführung VermHH	-	-	-	
Summe Gruppe 28	0	0	0,00	
295 Istüberschuss des VerwHH	0	0	0,00	
Summe Hauptgruppe 2	3.370.300	3.451.000	3.415.942,13	
Summe der Einnahmen des Verwaltungshaushaltes	49.671.600	49.158.800	47.547.527,23	
3 Einn. des Vermögenshaushaltes				
30 Zuführung vom Verw.-Haushalt				
300 Zuführung vom Verw.-Haushalt	351.500	1.666.900	7.979.838,23	
301 Zuführung VerwHH	-	-	-	
302 Zuführung VerwHH	-	-	-	
303 Zuführung VerwHH	-	-	-	
304 Zuführung VerwHH	-	-	-	
305 Zuführung VerwHH	-	-	-	
306 Zuführung VerwHH	197.700	255.800	263.762,12	
307 Zuführung VerwHH	-	-	-	
308 Zuführung VerwHH	-	-	-	
309 Zuführung VerwHH	-	-	-	
Summe Gruppe 30	549.200	1.922.700	8.243.600,35	
31 Entnahmen aus Rücklagen				
310 Entnahmen aus Rücklagen	7.599.000	2.973.800	0,00	
311 Entnahmen aus Sonderrücklagen	-	-	-	
312 Entnahmen aus Sonderrücklagen	-	-	-	
313 Entnahmen aus Sonderrücklagen	-	-	-	

Gesamtplan 2025 3. Gruppierungsübersicht		Beträge in EUR		
Nr.	Bezeichnung	Ansatz 2025	Ansatz 2024	Ergebnis 2023
314	Entnahmen aus Sonderrücklagen	-	-	-
315	Entnahmen aus Sonderrücklagen	-	-	-
316	Entnahmen aus Sonderrücklagen	162.900	310.000	10.365,63
317	Entnahmen aus Sonderrücklagen	-	-	-
318	Entnahmen aus Sonderrücklagen	-	-	-
319	Entnahmen aus Sonderrücklagen	-	-	-
	Summe Gruppe 31	7.761.900	3.283.800	10.365,63
32	Rückflüsse von Darlehen			
320	vom Bund, ERP-Sondervermögen	-	-	-
321	vom Land	-	-	-
322	von Gemeinden/GV	-	-	-
323	von Zweckverbänden und dgl.	-	-	-
324	von Trägern der gesetzlichen Sozialversicherung	-	-	-
325	von sonstigen Bereichen	7.000	7.000	0,00
326	von sonstigen Bereichen	-	-	-
327	von sonstigen Bereichen	-	-	-
328	von sonstigen Bereichen	10.000	10.000	10.000,00
	Summe Gruppe 32	17.000	17.000	10.000,00
33	Einnahmen aus der Veräußerung v. Beteiligungen u Rückflüsse von Kapitalanlagen	-	-	-
34	Einnahmen aus der Veräußerung von Sachen des Anlageverm.	80.600	800	27.228,60
35	Beiträge und ähnl. Entgelte	90.700	104.000	939.250,54
36	Zuschüsse für Investitionen/Investitionsfördermaßnahmen			
360	von Bund, ERP-Sondervermögen	125.900	125.500	0,00
361	vom Land	2.097.200	2.044.100	1.884.287,00
362	von Gemeinden/GV	120.400	104.500	22.139,10
363	von Zweckverbänden und dgl.	-	-	-
364	von Trägern der gesetzlichen Sozialversicherung	-	-	-
365	von kommun. Sonderrechnungen	-	-	-
366	v.sonst.öffentl.Sonderrechnngn.	-	-	0,00
367	von privaten Unternehmen	0	0	3.832,34
368	von übrigen Bereichen	0	0	0,00
	Summe Gruppe 36	2.343.500	2.274.100	1.910.258,44
37	Einnahmen aus Krediten und inneren Darlehen			
370	von Bund, ERP-Sondervermögen	-	-	-
371	vom Land	-	-	-
372	von Gemeinden/GV	-	-	-
373	von Zweckverbänden und dgl.	-	-	-
374	von Trägern der gesetzlichen Sozialversicherung	-	-	-
375	von kommun. Sonderrechnungen	-	-	-
376	v.sonst.öff.Sonderrechnungen	-	-	-
377	von Kreditinst. (einschl.SpK.)	0	600.000	0,00
378	von übrigen Bereichen	-	-	-
379	Innere Darlehen	-	-	-
	Summe Gruppe 37	0	600.000	0,00
38	Schuldendiensthilfen (Tilg.)			
381	vom Land	-	-	-

Gesamtplan 2025 3. Gruppierungsübersicht			Beträge in EUR	
Nr. Bezeichnung	Ansatz 2025	Ansatz 2024	Ergebnis 2023	
Summe Gruppe 38	-	-	-	
392 Sollfehlbetrag	0	0	0,00	
395 Istüberschuss des VmH	0	0	0,00	
Summe der Einnahmen des Vermögenshaushaltes	10.842.900	8.202.400	11.140.703,56	
Summe der Gesamteinnahmen	60.514.500	57.361.200	58.688.230,79	

Gesamtplan 2025 3. Gruppierungsübersicht		Beträge in EUR		
Nr.	Bezeichnung	Ansatz 2025	Ansatz 2024	Ergebnis 2023
	Ausgaben			
4	Personalausgaben			
40	Aufwendung für ehrenamtliche Tätigkeiten	112.700	119.000	109.047,28
41	Dienstbezüge und dgl.	7.761.600	7.219.900	6.438.659,62
42	Versorgungsbezüge und dgl.	-	-	-
43	Beiträge zu Versorgungskassen	983.800	940.700	878.131,43
44	Beiträge zur gesetzlichen Sozialversicherung	1.519.100	1.395.000	1.175.494,64
45	Beihilfen, Unterstützungen und dgl.	207.300	242.100	246.449,88
46	Personal - Nebenausgaben	27.400	25.700	23.590,60
47	Deckungsreserve für Personalausgaben	100.000	100.000	0,00
	Summe Hauptgruppe 4	10.711.900	10.042.400	8.871.373,45
5-6	Sächlicher Verwaltungs- und Betriebsaufwand			
50	Unterhaltung d. Grundstücke und baulichen Anlagen	4.448.400	3.320.500	2.108.833,40
51	Unterhaltung des sonstigen unbeweglichen Vermögens	1.483.800	1.583.500	1.349.443,95
	Summe Gruppe 50, 51	5.932.200	4.904.000	3.458.277,35
52	Geräte, Ausstattungs- und Ausrüstungsgegenstände, sonst. Gebrauchsgegenstände	883.700	768.100	331.923,86
53	Mieten und Pachten	597.800	479.900	460.475,71
54	Bewirtschaftg d. Grundstücke baulichen Anlagen usw.	2.101.600	2.044.900	1.938.070,31
55	Haltung von Fahrzeugen	268.100	248.700	227.852,62
56	Besondere Aufwendungen für Bedienstete	154.100	154.600	89.535,96
57-63	Weiter Verwaltungs- und Betriebsausgaben	4.377.700	4.058.800	2.865.138,05
64	Steuern, Versicherungen, Schadensfälle	643.600	617.600	602.547,28
65	Geschäftsausgaben	624.300	622.400	302.552,90
66	Weitere allgemeine sächliche Ausgaben	73.300	60.900	53.015,96
	Summe Gruppen 64 - 66	1.341.200	1.300.900	958.116,14
67	Erstattungen von Ausgaben des Verwaltungshaushaltes			
670	an Bund, ERP-Sondervermögen	6.100	6.000	5.873,40
671	an Land	55.900	47.100	44.288,99
672	an Gemeinden/GV	5.400	4.700	4.814,79
673	an Zweckverbände und dgl.	197.000	217.000	170.884,00
674	an Träger der gesetzlichen Sozialversicherung	-	-	-
675	an kommun.Sonderrechnungen	84.500	81.500	33.788,08

Gesamtplan 2025 3. Gruppierungsübersicht			Beträge in EUR	
Nr. Bezeichnung	Ansatz 2025	Ansatz 2024	Ergebnis 2023	
676 an sonst.öff.Sonderrechnungen	6.500	5.000	3.904,00	
677 an private Unternehmen	7.000	6.000	6.149,43	
678 an übrige Bereiche	196.900	195.200	150.401,98	
679 Innere Verrechnungen	3.358.300	3.450.300	2.973.567,02	
Summe Gruppe 67	3.917.600	4.012.800	3.393.671,69	
68 Kalkulatorische Kosten				
680 Abschreibungen	2.061.600	2.071.200	2.023.598,68	
681 Abschreibungen zuw.finanzeert	-	-	-	
682 Abschreibungen auf wiederbeschaffungszeitwerte	-	-	-	
685 Verzinsung des Anlagekapitals	694.000	680.500	694.352,76	
Summe Gruppe 68	2.755.600	2.751.700	2.717.951,44	
69 Aufgabenbezog. Leist.Beteilig.				
690 bei Leistungen für Unterkunft und Heizung nach SGB II	-	-	-	
691 bei Leistungen f. Wohnbeschaff./Umzugsko. nach SGB II	-	-	-	
692 b. Leist. zur Einglied. v. Arbeitssuchenden nach SGB II	-	-	-	
693 bei einmaligen Leistungen an Arbeitssuchende SGB II	-	-	-	
694 Arbeitslosengeld II nach SGB II ohne Unterkunft/Heizung	-	-	-	
695 bei der Eingliederung Arbeitssuchender nach SGB II	-	-	-	
696 Leistungen für Bildung und Teilhabe nach SGB II im Rahmen einer gemeinsamen Einrichtung	-	-	-	
Summe Gruppe 69	-	-	-	
Summe Hauptgruppen 5 - 6	22.329.600	20.724.400	16.441.013,13	
7 Zuweisungen und Zuschüsse (nicht für Investitionen)				
70 Zuschüsse für laufende Zwecke soz. oder ähnl. Einrichtungen	835.100	737.700	695.682,46	
71 Zuweisungen und sonstige Zuschüsse für laufende Zwecke				
710 an Bund, ERP-Sondervermögen	-	-	-	
711 an Land	16.100	14.300	13.028,00	
712 an Gemeinden/GV	30.000	0	0,00	
713 an Zweckverbände und dgl.	26.000	26.000	25.018,37	
714 an Träger der gesetzlichen Sozialversicherung	-	-	-	
715 an kommunale Sonderrechnungen	0	1.000.000	933.383,00	
716 an sonstige öffentliche Sonderrechnungen	-	-	-	
717 an private Unternehmen	625.000	615.000	446.679,29	
718 an übrige Bereiche	2.929.600	2.775.700	2.453.536,01	
Summe Gruppe 71	3.626.700	4.431.000	3.871.644,67	
72 Schuldendiensthilfen				
722 an Gemeinden/GV	-	-	-	
723 an Zweckverbände und dgl.	-	-	-	
724 an Träger der gesetzlichen Sozialversicherung	-	-	-	
725 an kommunale Sonderrechnungen	-	-	-	
726 an sonstige öffentliche Sonderrechnungen	-	-	-	
727 an private Unternehmen	-	-	-	
728 an übrige Bereiche	-	-	-	

Gesamtplan 2025 3. Gruppierungsübersicht			Beträge in EUR	
Nr.	Bezeichnung	Ansatz 2025	Ansatz 2024	Ergebnis 2023
	Summe Gruppe 72	-	-	-
73	Leistungen d. Sozialhilfe an nat. Personen (a.v.E.)			
730	SH einschl.Grundsicher.i.Alter u.bei Erwerbsmind. a.v.E. - Überörtlicher Träger	-	-	-
735	SH einschl.Grundsich.i.Alter u.b.Erwerbsminderg. a. v. E. - Örtlicher Träger	-	-	-
739	Leistungen für Bildung und Teilhabe an natürliche Per- sonen a.v.E.	-	-	-
	Summe Gruppe 73	-	-	-
74	Leistungen d. Sozialhilfe an nat. Personen (i.E.)			
740	SH einschl.Grundsich.i.Alter u.b.Erwerbsminderung - Überörtlicher Träger	-	-	-
745	SH einschl.Grundsich. im Alter u.b. Erwerbsminderung - Örtlicher Träger	-	-	-
749	Leistungen für Bildung und Teilhabe an natürliche Per- sonen i.E.	-	-	-
	Summe Gruppe 74	-	-	-
75	Leistungen an Kriegsoffer und ähnliche Anspruchsberechtigte	-	-	-
76	Leistungen der Jugendhilfe ausserhalb von Einrichtungen	-	-	-
77	Leistungen der Jugendhilfe in Einrichtungen	-	-	-
78	Sonstige soziale Leistungen			
781	Bildung und Teilhabe nach Bun- deskindergeldgesetz	-	-	-
782	Originäre Leistungen für Bildung und Teilhabe nach SGB II	-	-	-
783	für Unterkunft und Heizung an Arbeitssuchende SGB II	-	-	-
784	zur Eingliederung von Arbeits- suchenden nach SGB II	-	-	-
785	Einmalige Leistungen an Ar- beitssuchende nach SGB II	-	-	-
786	Arbeitslosengeld nach SGB II	-	-	-
787	Leistungen zur Eingliederung Arbeitssuchender nach SGB II	-	-	-
788	Weitere soziale Leistungen	-	-	-
	Summe Gruppe 78	-	-	-
79	Asylbewerberleistungsgesetz	-	-	-
	Summe der Gruppen 73 - 79	-	-	-
	Summe Hauptgruppe 7	4.461.800	5.168.700	4.567.327,13
8	Sonstige Finanzausgaben			
80	Zinsausgaben			
800	an Bund	-	-	-
801	an Land	-	-	-
802	an Gemeinden/GV	-	-	-
803	an Zweckverbände und dgl.	-	-	-
804	an Träger der gesetzlichen	-	-	-

Gesamtplan 2025 3. Gruppierungsübersicht		Beträge in EUR		
Nr.	Bezeichnung	Ansatz 2025	Ansatz 2024	Ergebnis 2023
	Sozialversicherung			
805	an kommunale Sonderrechnungen	-	-	-
806	an sonstige öffentliche Sonderrechnungen	-	-	-
807	an Kreditinstitut.(einschl.Sp.k.)	16.100	16.900	17.419,98
808	an übrige Bereiche	-	-	-
809	für innere Darlehen	-	-	-
	Summe Gruppe 80	16.100	16.900	17.419,98
81	Steuerbeteiligungen			
810	Gewerbesteuerumlage	1.355.000	1.114.000	960.175,00
	Summe Gruppe 81	1.355.000	1.114.000	960.175,00
82	Allgemeine Zuweisungen			
821	an Land	-	-	-
822	an Gemeinden und Gemeindeverb.	-	-	-
	Summe Gruppe 82	-	-	-
83	Allgemeine Umlagen			
831	an Land (Solidarumlage)	-	-	-
832	an Gemeinden/Gemeindeverbände	10.077.000	9.998.700	8.443.493,19
833	an Verwaltungsgemeinschaften	-	-	-
	Summe Gruppe 83	10.077.000	9.998.700	8.443.493,19
84	weitere Finanzausgaben	21.000	21.000	3.125,00
85	Deckungsreserve	150.000	150.000	0,00
86	Zuführung zum Verm.-Haushalt			
860	Zuführung zum Verm.-Haushalt	351.500	1.666.900	7.979.838,23
861	Zuführung VermHH	-	-	-
862	Zuführung VermHH	-	-	-
863	Zuführung VermHH	-	-	-
864	Zuführung VermHH	-	-	-
865	Zuführung VermHH	-	-	-
866	Zuführung VermHH	197.700	255.800	263.762,12
867	Zuführung VermHH	-	-	-
868	Zuführung VermHH	-	-	-
869	Zuführung VermHH	-	-	-
	Summe Gruppe 86	549.200	1.922.700	8.243.600,35
895	Istfehlbetrag	0	0	0,00
	Summe Hauptgruppe 8	12.168.300	13.223.300	17.667.813,52
	Ausgaben des verw.-Haushalts	49.671.600	49.158.800	47.547.527,23
9	Ausgaben des Verm.-Haushaltes			
90	Zuführung zum Verw.-Haushalt			
900	Zuführung zum Verw.-Haushalt	0	0	0,00

Gesamtplan 2025 3. Gruppierungsübersicht		Beträge in EUR		
Nr.	Bezeichnung	Ansatz 2025	Ansatz 2024	Ergebnis 2023
901	Zuführung VerwHH	-	-	-
902	Zuführung VerwHH	-	-	-
903	Zuführung VerwHH	-	-	-
904	Zuführung VerwHH	-	-	-
905	Zuführung VerwHH	-	-	-
906	Zuführung VerwHH	0	0	0,00
907	Zuführung VerwHH	-	-	-
908	Zuführung VerwHH	-	-	-
909	Zuführung VerwHH	-	-	-
	Summe Gruppe 90	0	0	0,00
91	Zuführung an Rücklagen			
910	Zuführung an Rücklagen	0	0	1.117.340,88
911	Zuführung an Sonderrücklagen	-	-	-
912	Zuführung an Sonderrücklagen	-	-	-
913	Zuführung an Sonderrücklagen	-	-	-
914	Zuführung an Sonderrücklagen	-	-	-
915	Zuführung an Sonderrücklagen	-	-	-
916	Zuführung an Sonderrücklagen	21.300	101.500	108.336,86
917	Zuführung an Sonderrücklagen	-	-	-
918	Zuführung an Sonderrücklagen	-	-	-
919	Zuführung an Sonderrücklagen	-	-	-
	Summe Gruppe 91	21.300	101.500	1.225.677,74
92	Gewährung von Darlehen			
920	an Bund, ERP-Sondervermögen	-	-	-
921	an Land	-	-	-
922	an Gemeinden/GV	-	-	-
923	an Zweckverbände und dgl.	-	-	-
924	an Träger der gesetzlichen Sozialversicherung	-	-	-
925	an kommunale Sonderrechnungen	-	-	-
926	an sonstige öffentliche Sonderrechnungen	-	-	-
927	an private Unternehmen	-	-	-
928	an übrige Bereiche	-	-	-
	Summe Gruppe 92	-	-	-
93	Vermögenserwerb			
931	Wertpapiere ohne Anteilsrechte	-	-	-
932	Erwerb von Grundstücken	310.000	62.000	896.093,29
935	Erwerb von beweglichen Sachen des Anlagevermögens	1.442.300	826.500	639.620,71
936	Anteilsrechte	-	-	-
937	Investmentzertifikate	-	-	-
938	Kauf von Finanzderivaten	-	-	-
939	Sonstige Ausgaben	-	-	-
	Summe Gruppe 93	1.752.300	888.500	1.535.714,00
	Baumaßnahmen			

Gesamtplan 2025 3. Gruppierungsübersicht		Beträge in EUR		
Nr. Bezeichnung	Ansatz 2025	Ansatz 2024	Ergebnis 2023	
94 Hochbaumaßnahmen	1.908.500	2.202.000	1.905.454,42	
95 Tiefbaumaßnahmen	3.940.000	2.379.500	3.781.094,81	
96 Betriebs.-u.sonst.techn.Anlg.	106.100	215.000	174.660,13	
Summe Baumaßnahmen	5.954.600	4.796.500	5.861.209,36	
97 Tilgung von Krediten, Rückzahlg. innerer Darlehen				
970 an Bund, ERP-Sondervermögen	-	-	-	
971 an Land	-	-	-	
972 an Gemeinden/GV	-	-	-	
973 an Zweckverbände und dgl.	-	-	-	
974 an Träger der gesetzlichen Sozialversicherung	-	-	-	
975 an kommun.Sonderrechnungen	-	-	-	
976 an sonst.öff. Sonderrechnungen	-	-	-	
977 an Kreditinstitut.(einschl.Sp.)	1.701.800	292.900	292.756,00	
978 an übrige Bereiche	-	-	-	
979 Rückzahlung innerer Darlehen	-	-	-	
Summe Gruppe 97	1.701.800	292.900	292.756,00	
98 Zuweisungen und Zuschüsse für Investitionen				
980 an Bund, ERP-Sondervermögen	-	-	-	
981 an Land	-	-	-	
982 an Gemeinden/GV	-	-	-	
983 an Zweckverbände und dgl.	-	-	-	
984 an Träger der gesetzlichen Sozialversicherung	-	-	-	
985 an kommunale Sonderrechnungen	1.000.000	1.000.000	585.921,26	
986 an sonstige öffentliche Sonderrechnungen	-	-	-	
987 an Kreditinstitut.(einschl.Sp.)	0	0	-	
988 an übrige Bereiche	412.900	1.123.000	1.639.425,20	
Summe Gruppe 98	1.412.900	2.123.000	2.225.346,46	
99 Sonst. Ausg. Verm.-Haushalt				
990 Kreditbeschaffungskosten	-	-	-	
991 Ablösung von Dauerlasten	-	-	-	
992 Deckung von Sollfehlbeträgen	0	0	0,00	
995 Istfehlbetrag	0	0	0,00	
Summe Gruppe 99	0	0	0,00	
Ausgaben des Verm.-Haushaltes	10.842.900	8.202.400	11.140.703,56	
Summe der Ausgaben	60.514.500	57.361.200	58.688.230,79	

Gesamtplan 2025 4. Übersicht zur Beurteilung der dauernden Leistungsfähigkeit						Beträge in EUR (Tausend)	
	Rech.erg. 2023	Ansatz 2024	Ansatz 2025	2026	FPL-Werte 2027	2028	
1. Zuführung zum Vermögenshaushalt (Gr. 86)	8.244	1.923	549	730	1.910	1.432	
abzüglich							
1.1 Zuführung zum Vermögenshaushalt - Sonderrücklagen	264	256	198	304	318	312	
1.2 Bedarfszuweisungen (Ugr. 051)	-	-	-	-	-	-	
1.3 Zuführung vom Vermögenshaushalt (Haushaltsstelle 91.280)	0	0	0	0	0	0	
1.4 Ordentliche Tilgung von Krediten zuzüglich	293	293	136	217	395	548	
1.5 Rückflüsse von Darlehen (Gr. 32)	10	17	17	17	17	17	
1.6 Investitionspauschalen nach Art. 12 FAG (Haushaltsstelle 90.361)	183	186	190	190	190	190	
1.7 Jährliche pauschale, zweckgebundene Zuweisungen aus der Feuerschutzsteuer Nach Art. 3 BayFwg	0	0	0	0	0	0	
2 Bereinigtes Ergebnis	7.880	1.577	422	416	1.404	779	
Ergänzende Angaben zum Verwaltungshaushalt							
3. Einmalige Einnahmen	-	-	-	-	-	-	
4. Einmalige Ausgaben	-	-	-	-	-	-	
Nachrichtliche Angaben							
5. Ausgaben für den Erwerb von beweglichen Sachen des Anlagevermögens (934, 935)	640	827	1.442	643	382	325	
6. Ausgaben für Baumaßnahmen an Straßen (Nr. 2.42 AllgZVKommGrPl; Gr. 94-96)	2.332	1.036	1.371	245	85	85	
7. Außerordentliche Tilgung von Krediten	-	0	1.566	0	0	0	
8. Renten (Leibrenten) für die Abtretung von Grundstücken (9330, 9334)	-	-	-	-	-	-	
9. Leasingraten (Gr. 930, 9335)	-	-	-	-	-	-	
10. Kalkulatorische Abschreibungen kosten- rechnender Einrichtungen (Ugr. 680)	2.024	2.071	2.062	1.895	1.952	1.957	

Abkürzung	Bedeutung
Budg.	Budget
ED	Einseitige Deckung
einm.	einmalige Einnahmen/Ausgaben
FL	Freiwillige Leistung
GD	Gegenseitige Deckung
KE	Kostenrechnende Einrichtung
Maßn.	Maßnahme
Prod.	Produkt
SN	Sammelnachweis
SNGeg	Sammelnachweis mit gegenseitiger Deckung
übtr.	übertragbarer Ansatz
uD-Me	Unechte Deckung, Mehreinnahmen
uD-MeMi	Unechte Deckung, Mehr- und Mindereinnahmen
uD-Mi	Unechte Deckung, Mindereinnahmen
ZoD-Me	Zweckbindung ohne unechte Deckung, Mehreinnahmen
ZoD-MeMi	Zweckbindung ohne unechte Deckung, Mehr- und Mindereinnahmen
ZoD-Mi	Zweckbindung ohne unechte Deckung, Mindereinnahmen
ZuD-Me	Zweckbindung mit unechter Deckung, Mehreinnahmen
ZuD-Me	Unechte mit echter, gegens. Deckung, Mehreinnahmen
ZuD-MeMi	Zweckbindung mit unechter Deckung, Mehr- und Mindereinnahmen
ZuD-MeMi	Unechte mit echter gegens. Deckung, Mehr/Mindereinn.
ZuD-Mi	Zweckbindung mit unechter Deckung, Mindereinnahmen
ZuD-Mi	Unechte mit echter, gegens. Deckung, Mindereinnahmen
ZueD-Me	Zweckb.: unechte und echte, gegens. Deckung, Mehreinn.
ZueDMeMi	Zweckb.: unechte und echte gegens. Deckung, Mehr/Mindereinn.
ZueD-Mi	Zweckb.: unechte und echte, gegens. Deckung, Mindereinn.
ZW	Zweckbindung

A. Verwaltungshaushalt 2025					Beträge in EUR	
Einzelplan: 0 Allgemeine Verwaltung						
Unterabschnitt: 0000 Gemeindeorgane						
Gr	Bezeichnung/*Erläuterungen	Ansatz 2025	Ansatz 2024	Ergebnis 2023	Vermerke	FB/AOD
E i n n a h m e n						
1398	Umsatzsteuer aus steuerpflichtigen Entgelten	0	-	-		202,100
1510	Sonstige Ersätze	500	500	976,05		100,100
1650	Erstattungen von kommunalen Sonderrechnungen Stadtwerke	8.700	8.300	12.256,00		202,202
1680	Erstattungen Übrige Bereiche Verwaltungskostenerstattung Heiliggeist-Spitalstiftung	8.700	8.300	10.000,00		202,202
1691	Verwaltungskostenerstattung Mittelschule/GS Reitmehring	2.100	2.000	2.000,00		202,202
1692	Verwaltungskostenerstattung Abfallbeseitigung und DWS	4.200	4.000	4.000,00		202,202
1693	Verwaltungskostenerstattung Abwasserbeseitigung	4.200	4.000	4.000,00		202,202
1695	Verwaltungskostenerstattung Bestattungswesen	1.700	1.700	1.700,00		202,202
1697	Verwaltungskostenerstattung Bauhof und Fuhrpark	2.100	2.000	2.000,00		202,202
Einnahmen UA 0000		32.200	30.800	36.932,05		
A u s g a b e n						
4000	Aufwendungen für ehrenamtliche Tätigkeit Weitere Bürgermeister und Stadtratsmitglieder *Stadtratsbeschluss vom 07.05.2020	75.000	75.000	72.527,87		101,101
4030	Aufwendungen für ehrenamtliche Tätigkeit Versicherungen ehrenamtliche Stadtratsmitglieder	1.000	1.000	928,08		101,101, 202
4100	Beamtenbezüge	123.800	119.500	115.701,62		101,101
4140	Entgelt Tariflich Beschäftigte	44.000	42.100	33.643,34		101,101
4301	Versorgungsverbandsumlage Beamte (Aktivbezüge)	49.400	47.600	42.148,67		101,101
4340	Zusatzversorgung Tariflich Beschäftigte	3.600	3.400	2.472,31		101,101
4440	Sozialversicherung Tariflich Beschäftigte	9.400	8.900	6.608,69		101,101
4480	Sozialversicherungsbeiträge nebenberuflich Beschäftigte	1.700	1.600	1.750,48		101,101
4500	Beihilfen, Untersuchungen	3.000	8.000	3.980,68		101,101
5200	Geräte, Ausstattungs- und Ausrüstungsgegenstände	500	500	249,90		100,100, 2005

A. Verwaltungshaushalt 2025						Beträge in EUR
Einzelplan: 0 Allgemeine Verwaltung						
Unterabschnitt: 0000 Gemeindeorgane						
Gr	Bezeichnung/*Erläuterungen	Ansatz 2025	Ansatz 2024	Ergebnis 2023	Vermerke	FB/AOD
5201	Geräte, Ausstattungs- und Ausrüstungsgegenstände IuK-Technik Hardware, Software-Lizenzen *2025: Office	2.000	11.000	-		2005,2005
5500	Haltung von Fahrzeugen Dienstwagen Bürgermeister *Opel Zafira (WS-IN 1) Erstzulassung: 16.09.2015 Kfz-Steuer, Versicherung, Unterhalt und Instandsetzung, Betriebsstoffe, Mitgliedsbeitrag ADAC	5.000	5.000	2.916,28		100,100, 202,205
5620	Aus- und Fortbildung, Umschulung	200	-	-	GD=14	100,100
6300	IuK-Technik - Softwarewartung *Ratsinformationssystem *2025: RIS-WARTUNGSKOSTEN (3.600 €) Allris 4-Serverbetrieb (5.500 €) Allris 4-Umstellung (16.000 €) Allris 4-Webseitenintegration (1.200 €) RIS Vor-Ort-Leistungen (2.400 €)	30.000	27.500	678,30-		2005,2005
6380	weitere Verwaltungs- und Betriebsausgaben Repräsentationen, Ehrungen	30.000	30.000	29.321,80		100,100, 202
6413	Umsatzsteuer Zahllast	0	-	-		202,202
6540	Dienstreisen	1.000	1.000	719,90	GD=13	101,100, 101
6550	Beratungsleistungen, Sachverständigen- und Gerichtskosten	0	-	-		100,100
6580	Sonstige Geschäftsausgaben	1.000	1.000	667,72		100,100, 101,202
6600	Verfügungsmittel	4.500	4.500	946,56		100,100, 202
6796	Innere Verrechnung Bauhofleistungen	4.200	1.500	3.848,24		300,300
Ausgaben UA 0000		389.300	389.100	317.753,84		
Abgleich Unterabschnitt 0000						
Einnahmen		32.200	30.800	36.932,05		
Ausgaben		389.300	389.100	317.753,84		
Abgleich		357.100-	358.300-	280.821,79-		

A. Verwaltungshaushalt 2025					Beträge in EUR	
Einzelplan: 0 Allgemeine Verwaltung						
Unterabschnitt: 0200 Haupt- und Personalverwaltung, Öffentlichkeitsarbeit						
Gr	Bezeichnung/*Erläuterungen	Ansatz 2025	Ansatz 2024	Ergebnis 2023	Vermerke	FB/AOD
E i n n a h m e n						
1510	Sonstige Ersätze	200	300	135,72		100,101
1650	Erstattungen von kommunalen Sonderrechnungen Stadtwerke	69.100	85.000	67.804,70		202,202
1680	Erstattungen Übrige Bereiche Verwaltungskostenerstattung Heiliggeist-Spitalstiftung *Verwaltungskosten: 22.000 € Personalkosten Seniorenfahrdienst: 45.000 €	67.000	62.100	53.009,88		202,202
1691	Verwaltungskostenerstattung Mittelschule/GS Reitmehring	7.500	6.200	5.100,00		202,202
1692	Verwaltungskostenerstattung Abfallbeseitigung und DWS	17.700	24.900	23.700,00		202,202
1693	Verwaltungskostenerstattung Abwasserbeseitigung	54.100	44.600	40.200,00		202,202
1695	Verwaltungskostenerstattung Bestattungswesen	14.000	10.000	7.500,00		202,202
1697	Verwaltungskostenerstattung Bauhof und Fuhrpark	32.100	28.800	23.500,00		202,202
1698	Verwaltungskostenerstattung Sondervermögen/BgA	13.000	10.800	9.400,00		202,202
1710	Zuweisungen für laufende Zwecke vom Land *Förderprogramm "Digitales Rathaus"	0	-	-		202,202
Einnahmen UA 0200		274.700	272.700	230.350,30		
A u s g a b e n						
4100	Beamtenbezüge	207.900	200.400	185.599,63		101,101
4140	Entgelt Tariflich Beschäftigte	457.100	287.900	230.671,84		101,101
4301	Versorgungsverbandsumlage Beamte (Aktivbezüge)	83.100	80.100	61.489,01		101,101
4302	Versorgungsverbandsumlage Beamte (Versorgungsbezüge)	36.500	34.800	42.279,37		101,101
4340	Zusatzversorgung Tariflich Beschäftigte	34.600	21.100	16.783,40		101,101
4440	Sozialversicherung Tariflich Beschäftigte	98.200	64.500	49.279,94		101,101
4480	Sozialversicherungsbeiträge nebenberuflich Beschäftigte Künstlersozialabgabe für alle Einrichtungen	5.000	5.000	2.447,95		202,202
4500	Beihilfen, Untersuchungen	20.000	35.000	53.275,33		101,101
5200	Geräte, Ausstattungs- und Ausrüstungsgegenstände	2.100	2.000	347,50		100,100, 202,300

A. Verwaltungshaushalt 2025					Beträge in EUR	
Einzelplan: 0 Allgemeine Verwaltung						
Unterabschnitt: 0200 Haupt- und Personalverwaltung, Öffentlichkeitsarbeit						
Gr	Bezeichnung/*Erläuterungen	Ansatz 2025	Ansatz 2024	Ergebnis 2023	Vermerke	FB/AOD
5201	Geräte, Ausstattungs- und Ausrüstungsgegenstände IuK-Technik Hardware, Software-Lizenzen *2025: Allg. Geräteunterhalt IuK (2.400 €) Office-Update (3.600 €) Bildschirme Gehaltsstelle (1.200 €) Arbeitsplatz PC (1.000 €) Microsoft-Lizenzen (800 €) OK.PWS Reisekostenmodul Lizenz (6.700 €) OK.PWS Reisekostenmodul Scanarchiv (2.000 €) OK.PWS elektronische Personalakte+Aktenablage (2.800 €)	20.800	11.000	178,35		2005,2005,205
6100	weitere Verwaltungs- und Betriebsausgaben Öffentlichkeitsarbeit *u. a. Wasserburger Heimatnachrichten, Internetauftritt der Stadt, Neubürgerempfang, WasserburgApp	30.000	30.000	21.920,20		100,100
6300	IuK-Technik - Softwarewartung *Software Personalverwaltung *2025: Lohnverarbeitung (28.600 €) Einrichtung BITE-Bewerbermanager (3.000 €) BITE-Bewerbermanager (6.600 €) DDS2000-Datenübertragungssoftware (1.500 €) OK.PWS Abrechnung/Auskunft (400 €) OK.PWS Personalverwaltung (1.700 €) OK.PWS Stellenplan (700 €) OK.PWS Kostenmodul (700 €) OK.PWS Erstattungen/-ersatzleistungen (200 €) OK.PWS Reisekostenmodul (1.800 €) OK.PWS Reisekosten Scan-Archiv (600 €) OK.PWS elektronische Personalakte+Aktenablage (700 €) Installationskosten Reisekosten (2.400 €) Adobe Indesign (800 €)	49.700	45.000	23.081,64		2005,101,2005
6400	Steuern, Versicherungen, Schadensfälle *Kommunale Haftpflicht	54.500	52.800	49.975,24		100,202
6410	Kommunale Unfallversicherung Bayern * 1. Beschäftigte: 0,0069 € x Entgeltsumme (Vorjahr: 0,0066 €) 2. Sonstige Versicherte: 1,91 €/Einwohner (Vorjahr: 1,75 €/Einw.)	70.600	65.900	65.284,07		100,101
6500	Bürobedarf, Formulare	2.000	1.000	1.414,84		100,100,2005,202
6510	Bücher und Zeitschriften	21.000	21.000	21.870,12		100,100,202,300
6520	Post- u. Telekommunikationsgebühren, Internetanbindung *Internetzugang, Rundfunkgebühren, Telefon- und Portokosten	30.000	30.000	26.252,48		202,100,104,2005,202,205
6530	Öffentliche Bekanntmachungen	12.500	10.000	7.116,13		100,100
6540	Dienstreisen	800	400	314,70	GD=13	101,101
6550	Beratungsleistungen, Sachverständigen- und Gerichtskosten	31.500	20.000	-		100,100
6580	Sonstige Geschäftsausgaben	100	100	-		100,100

A. Verwaltungshaushalt 2025					Beträge in EUR	
Einzelplan: 0		Allgemeine Verwaltung				
Unterabschnitt: 0200		Haupt- und Personalverwaltung, Öffentlichkeitsarbeit				
Gr	Bezeichnung/*Erläuterungen	Ansatz 2025	Ansatz 2024	Ergebnis 2023	Vermerke	FB/AOD
6610	Mitgliedsbeiträge an Verbände und Vereine *1. Bayerischer Städtetag 2. Bayerischer Gemeindetag 3. Kommunaler Arbeitgeberverband Bayern (KAV) 4. Bayernbund 5. Wasserburger Autoteiler 6. LEADER LAG Chiemgauer Seenplatte 7. AGFK Bayern e. V. 8. Bayerische Kommunalen IT- Einkaufsgenossenschaft e.G (BayKIT e. G.)	14.500	14.000	13.633,20		100,100, 202,204
6750	Erstattungen an kommunale Sonderrechnungen	0	-	-		101,101
6770	Erstattungen an private Unternehmen Beihilfeabrechnung	7.000	6.000	6.149,43		101,101
6796	Innere Verrechnung Bauhofleistungen	700	400	249,80		300,300
7110	Zuweisungen für laufende Zwecke an das Land *Beteiligung an BayernPackages	1.600	-	-		202,202
8410	Sonstige Finanzausgaben Ausgleichsabgabe SchwbG	1.000	1.000	-		101,101
Ausgaben UA 0200		1.292.800	1.039.400	879.614,17		
Abgleich Unterabschnitt 0200						
Einnahmen		274.700	272.700	230.350,30		
Ausgaben		1.292.800	1.039.400	879.614,17		
Abgleich		1.018.100-	766.700-	649.263,87-		

A. Verwaltungshaushalt 2025					Beträge in EUR	
Einzelplan: 0 Allgemeine Verwaltung						
Unterabschnitt: 0300 Finanzverwaltung						
Gr	Bezeichnung/*Erläuterungen	Ansatz 2025	Ansatz 2024	Ergebnis 2023	Vermerke	FB/AOD
E i n n a h m e n						
1000	Verwaltungsgebühren	1.000	1.000	690,00		202,202
1550	Vermischte Einnahmen Ersatz von Bankgebühren	1.500	1.500	1.539,92		202,100, 202,204, 205,300, 4641,4642, 4643
1650	Erstattungen von kommunalen Sonderrechnungen Stadtwerke	29.700	35.700	45.271,71		202,202
1680	Erstattungen Übrige Bereiche Verwaltungskostenerstattung Heiliggeist-Spitalstiftung	32.900	35.000	33.800,00		202,202
1691	Verwaltungskostenerstattung Mittelschule/GS Reitmehring	13.500	13.900	13.500,00		202,202
1692	Verwaltungskostenerstattung Abfallbeseitigung und DWS	31.300	114.500	111.000,00		202,202
1693	Verwaltungskostenerstattung Abwasserbeseitigung	61.700	63.700	62.300,00		202,202
1695	Verwaltungskostenerstattung Bestattungswesen	1.100	3.300	4.000,00		202,202
1697	Verwaltungskostenerstattung Bauhof und Fuhrpark	7.900	8.700	8.400,00		202,202
1698	Verwaltungskostenerstattung Sondervermögen/BgA	39.700	39.500	31.600,00		202,202
2610	Mahngebühren, Säumniszuschläge	17.000	17.000	27.234,26		204,202, 204,205
2615	Gewerbesteuer Verspätungs- zuschläge	3.000	2.000	6.265,00		205,205
2616	Gewerbesteuer Nachzahlungs- zinsen	10.000	10.000	42.393,48-		205,205
Einnahmen UA 0300		250.300	345.800	303.207,41		
A u s g a b e n						
4100	Beamtenbezüge *(ab 2025 bei 7201.4100)	0	133.900	127.019,53		101,101
4140	Entgelt Tariflich Beschäftigte	662.600	739.900	649.601,86		101,101
4301	Versorgungsverbandsumlage Beamte (Aktivbezüge)	0	53.500	51.417,28		101,101
4302	Versorgungsverbandsumlage Beamte (Versorgungsbezüge)	85.600	74.700	105.383,69		101,101
4340	Zusatzversorgung Tariflich Beschäftigte	53.200	59.500	48.879,15		101,101
4440	Sozialversicherung Tariflich Beschäftigte	128.600	146.600	124.407,40		101,101
4500	Beihilfen, Untersuchungen	80.000	85.000	98.883,36		101,101

A. Verwaltungshaushalt 2025						Beträge in EUR
Einzelplan: 0 Allgemeine Verwaltung						
Unterabschnitt: 0300 Finanzverwaltung						
Gr	Bezeichnung/*Erläuterungen	Ansatz 2025	Ansatz 2024	Ergebnis 2023	Vermerke	FB/AOD
5200	Geräte, Ausstattungs- und Ausrüstungsgegenstände *2025: Ergänzung Büroeinrichtung Liegenschaften, Zimmer 22 (1.800 €)	2.800	1.000	-		202,202
5201	Geräte, Ausstattungs- und Ausrüstungsgegenstände IuK-Technik Hardware, Software-Lizenzen *2023: OK.FIS elektronische Forderungsakte DMS-Anbindung BEC Liegenschaften Lizenerweiterung DMS 2024: OK.FIS Anlagenbuchhaltung RIWA Modul Erschließungs- und Herstellungsbeiträge Lizenerweiterung DMS 2025: u.a. OK.FIS - Offline Inventur (2.500 €) OK.FIS - ANBU Dienstleistung (2.000 €) OK.Cash Lizenz (ca. 4.800 €) RIWA Modul Erschließungs- und Herstellungsbeiträge (2.400 €) Lizenerweiterung DMS (9.600 €)	25.000	30.000	10.348,54		2005,2005
6300	IuK-Technik - Softwarewartung *OK.FIS, OK.Cash, KomXWork, BEC Liegenschaften, KommAnlag, RIWA (Erschließungsbeiträge, Bescheidanpassung, Finanzmodul)	61.000	50.000	30.873,23		2005,2005
6400	Steuern, Versicherungen, Schadensfälle Kassenversicherung	10.500	10.000	9.743,43		202,202
6500	Bürobedarf, Formulare	500	500	70,72		202,202
6510	Bücher und Zeitschriften	7.200	7.000	9.592,09		202,100, 2005,202
6520	Post- u. Telekommunikationsgebühren, Internetanbindung Mobiltelefone Finanz- u. Liegenschaftsverwaltung	300	-	-		202,205
6540	Dienstreisen	200	200	164,36	GD=13	101,101
6550	Beratungsleistungen, Sachverständigen- und Gerichtskosten *u.a. Überörtliche Rechnungs- und Kassenprüfung, Personalbemessung Liegenschaftsverwaltung	15.000	15.000	13.994,44		202,202, 204
6580	Sonstige Geschäftsausgaben *Bankgebühren, Entgelte für Zahlungsdienstleister, Verwahrenentgelte Kostenbeteiligung LAG Chiemgauer Seenplatte	36.500	36.500	25.768,17		202,202, 204,205
6610	Mitgliedsbeiträge an Verbände und Vereine *Bayerischer Kommunalen Prüfungsverband (BKPV)	6.500	6.100	5.580,80		202,202
6730	Erstattungen an Zweckverbände und dgl. *Durchführung von Vergabeverfahren durch den Zweckverband KDZ Oberland	17.000	17.000	15.360,00		202,202
6796	Innere Verrechnung Bauhofleistungen	700	200	944,86		300,300

A. Verwaltungshaushalt 2025					Beträge in EUR	
Einzelplan: 0 Allgemeine Verwaltung						
Unterabschnitt: 0300 Finanzverwaltung						
Gr	Bezeichnung/*Erläuterungen	Ansatz 2025	Ansatz 2024	Ergebnis 2023	Vermerke	FB/AOD
8412	Gewerbesteuer Erstattungszinsen	20.000	20.000	3.125,00		205,205
	Ausgaben UA 0300	1.213.200	1.486.600	1.331.157,91		
	Abgleich Unterabschnitt 0300					
	Einnahmen	250.300	345.800	303.207,41		
	Ausgaben	1.213.200	1.486.600	1.331.157,91		
	Abgleich	962.900-	1.140.800-	1.027.950,50-		

A. Verwaltungshaushalt 2025					Beträge in EUR	
Einzelplan: 0 Allgemeine Verwaltung						
Unterabschnitt: 0500 Standesamt						
Gr	Bezeichnung/*Erläuterungen	Ansatz 2025	Ansatz 2024	Ergebnis 2023	Vermerke	FB/AOD
E i n n a h m e n						
1000	Verwaltungsgebühren	100.000	100.000	107.102,15		106,106
1300	Einnahmen aus Verkauf Familienstammbücher	2.500	2.500	2.315,96		106,106
1398	Umsatzsteuer aus steuerpflichtigen Entgelten	500	500	440,04		106,106
1620	Erstattungen durch Gemeinden und Gemeindeverbände *Gemäß Vereinbarung vom 16.08.1990 wird der Aufwand für das Standesamt nach dem Istergebnis der Unterabschnittes 0500 mit den Gemeinden des Standesamtsbezirks nach der Zahl der Einwohner (Stand: jeweils zum 30.06. des Vorjahres) abgerechnet.	155.000	170.000	117.155,71		106,106
1650	Erstattungen von kommunalen Sonderrechnungen Stadtwerke	0	-	1.600,00		202,202
1695	Verwaltungskostenerstattung Bestattungswesen	45.900	38.000	25.800,00		202,202
Einnahmen UA 0500		303.900	311.000	254.413,86		
A u s g a b e n						
4140	Entgelt Tariflich Beschäftigte	196.900	207.200	162.377,32		101,101
4302	Versorgungsverbandsumlage Beamte (Versorgungsbezüge)	42.200	40.100	40.080,42		101,101
4340	Zusatzversorgung Tariflich Beschäftigte	16.000	16.800	12.506,28		101,101
4440	Sozialversicherung Tariflich Beschäftigte	41.400	44.200	32.490,55		101,101
4500	Beihilfen, Untersuchungen	30.000	30.000	28.921,42		101,101
5200	Geräte, Ausstattungs- und Ausrüstungsgegenstände	1.000	1.000	-		106,106, 202
5201	Geräte, Ausstattungs- und Ausrüstungsgegenstände IuK-Technik Hardware, Software-Lizenzen *2025: Ersatzteile, Reparaturen (1.200 €) zweiter Bildschirm f. zwei Arbeitsplätze (500 €) 4 Office-Lizenzen (2.900 €)	5.000	3.000	724,59		2005,2005
5620	Aus- und Fortbildung, Umschulung	4.000	4.000	162,78	GD=14	106,100, 106
5710	Weitere Verwaltungs- und Betriebsausgaben Familienstammbücher	2.800	2.400	1.642,97		106,106
6300	IuK-Technik - Softwarewartung *Zertifikate, BSP Fachdienst Standesamt, Autista OSRZ inkl. elektr. Komfortlösung	19.500	18.000	15.932,44		2005,2005
6301	IuK-Technik - Vorgangsentgelte	300	200	-		106,106
6412	Umsatzsteuer Vorsteuer	500	500	312,17		202,106
6413	Umsatzsteuer Zahllast	0	-	127,87		202,202

A. Verwaltungshaushalt 2025					Beträge in EUR	
Einzelplan: 0 Allgemeine Verwaltung						
Unterabschnitt: 0500 Standesamt						
Gr	Bezeichnung/*Erläuterungen	Ansatz 2025	Ansatz 2024	Ergebnis 2023	Vermerke	FB/AOD
6500	Bürobedarf, Formulare	4.500	3.500	3.220,06		106,106,2005,202
6510	Bücher und Zeitschriften	2.000	1.500	1.320,50		106,100,106
6520	Post- u. Telekommunikationsgebühren, Internetanbindung	4.200	4.500	3.302,26		202,205
6540	Dienstreisen	500	200	-	GD=13	101,101
6620	Vermischte Ausgaben *1. Mitgliedsbeitrag Fachverband der Bayerischen Standesbeamten (110 EUR) 2. Miete und Transaktionskosten EC-Terminal	700	700	580,70		106,202
6760	Erstattungen an sonstige öffentliche Sonderrechnungen *Für anderweitig nicht gedeckte Entwicklungskosten im Zusammenhang mit dem elektronischen Personenstandsregister erhebt die AKDB aufgrund Art. 8 Abs. 4 AGPStG einen öffentlich-rechtlichen Beitrag.	6.500	5.000	3.904,00		106,106
6794	Verwaltungskostenerstattung Standesamt	32.500	32.500	27.800,00		202,202
6796	Innere Verrechnung Bauhofleistungen	0	-	-		300,300
Ausgaben UA 0500		410.500	415.300	335.406,33		
Abgleich Unterabschnitt 0500						
Einnahmen		303.900	311.000	254.413,86		
Ausgaben		410.500	415.300	335.406,33		
Abgleich		106.600-	104.300-	80.992,47-		

A. Verwaltungshaushalt 2025					Beträge in EUR	
Einzelplan: 0 Allgemeine Verwaltung						
Unterabschnitt: 0520 Wahlen						
Gr	Bezeichnung/*Erläuterungen	Ansatz 2025	Ansatz 2024	Ergebnis 2023	Vermerke	FB/AOD
E i n n a h m e n						
1610	Erstattungen des Landes *2024: Landtagswahl 2023, Europawahl 2025: Bundestagswahl	20.000	25.000	6.673,50		100,100
1620	Erstattungen durch Gemeinden und Gemeindeverbände *2026: Kommunalwahlen	0	-	-		100,100
Einnahmen UA 0520		20.000	25.000	6.673,50		
A u s g a b e n						
4000	Aufwendungen für ehrenamtliche Tätigkeit Entschädigung wahlhelfer *2024: Europawahl 2025: Bundestagswahl 2026: Kommunalwahlen 2027: vsl. keine wahl 2028: Landtags- und Bezirkstagswahlen	5.000	6.000	6.731,25		101,100
5200	Geräte, Ausstattungs- und Ausrüstungsgegenstände	0	-	201,51		100,100
6300	IuK-Technik - Softwarewartung *wahlsoftware IVU elect inkl. Hosting, webspace wahlen, VOIS/MESO-Internetwahlschein (bei Kommunalwahl: auch USB-sticks f. wahl)	1.700	1.500	1.959,94		2005,2005
6380	weitere Verwaltungs- und Betriebsausgaben	7.000	6.500	9.798,62		100,100, 101,104, 202
6520	Post- u. Telekommunikationsgebühren, Internetanbindung	12.000	11.000	12.033,73		202,100, 104,205
6796	Innere Verrechnung Bauhofleistungen	12.600	12.400	10.965,69		300,300
Ausgaben UA 0520		38.300	37.400	41.690,74		
Abgleich Unterabschnitt 0520						
Einnahmen		20.000	25.000	6.673,50		
Ausgaben		38.300	37.400	41.690,74		
Abgleich		18.300-	12.400-	35.017,24-		

A. Verwaltungshaushalt 2025					Beträge in EUR	
Einzelplan: 0 Allgemeine Verwaltung						
Unterabschnitt: 0600 Rathaus und zentrale Dienste						
Gr	Bezeichnung/*Erläuterungen	Ansatz 2025	Ansatz 2024	Ergebnis 2023	Vermerke	FB/AOD
E i n n a h m e n						
1100	Benutzungsgebühren und ähnliche Entgelte Eintrittsgelder Rathaussäle	4.000	3.000	3.099,20		100,100,202
1410	Mieten und Pachten Rathaus	97.900	90.000	92.021,95		202,202
1411	Mieten und Pachten Rathaussäle steuerpflichtig *Stadtratsbeschluss vom 29.09.2007	2.000	2.000	1.764,29		100,100
1420	Mietwert für unentgeltliche Überlassung Rathaussäle - steuerfrei *1. Arbeitskreis 68: Saalmiete pauschal 1.000 € (Hst. 3213.7000) 2. Stadtkapelle Wasserburg a. Inn: Jugendkonzert 700 € (Hst. 3321.7000) 3. Schulische Veranstaltungen 5.400 € (Hst. 2950.7000) 4. Musikveranstaltungen 7.200 € (Hst. 3321.7010) 5. Sportehrenabend 700 €(Hst. 5500.7030) 6. Benefizveranstaltungen 4.800 € (Hst. 4700.7000)	19.800	19.000	8.806,00		100,100,202
1520	Umsatzsteuer aus steuerpflichtigen Entgelten	400	400	362,57		202,202
1550	vermischte Einnahmen	100	100	442,00		202,202
1650	Erstattungen von kommunalen Sonderrechnungen Stadtwerke	3.900	3.900	7.300,00		202,202
1680	Erstattungen Übrige Bereiche Verwaltungskostenerstattung Heiliggeist-Spitalstiftung	4.600	4.600	4.600,00		202,202
1691	Verwaltungskostenerstattung Mittelschule/GS Reitmehring	1.600	1.600	1.600,00		202,202
1692	Verwaltungskostenerstattung Abfallbeseitigung und DWS	3.400	8.700	8.700,00		202,202
1693	Verwaltungskostenerstattung Abwasserbeseitigung	9.700	8.500	8.500,00		202,202
1694	Verwaltungskostenerstattung Standesamt	32.500	32.500	27.800,00		202,202
1695	Verwaltungskostenerstattung Bestattungswesen	3.800	3.800	5.000,00		202,202
1697	Verwaltungskostenerstattung Bauhof und Fuhrpark	2.100	2.100	2.100,00		202,202
1698	Verwaltungskostenerstattung Sondervermögen/BgA	2.300	2.300	2.700,00		202,202
1710	Zuweisungen für laufende Zwecke vom Land	0	-	-		202,202
Einnahmen UA 0600		188.100	182.500	174.796,01		
A u s g a b e n						
4140	Entgelt Tariflich Beschäftigte	91.700	85.900	84.521,91		101,101,202
4340	Zusatzversorgung Tariflich Beschäftigte	7.100	6.700	6.017,36		101,101

A. Verwaltungshaushalt 2025					Beträge in EUR	
Einzelplan: 0 Allgemeine Verwaltung						
Unterabschnitt: 0600 Rathaus und zentrale Dienste						
Gr	Bezeichnung/*Erläuterungen	Ansatz 2025	Ansatz 2024	Ergebnis 2023	Vermerke	FB/AOD
4440	Sozialversicherung Tariflich Beschäftigte	19.800	18.200	17.109,59		101,101
5000	Unterhalt der Grundstücke und baulichen Anlagen Reparatur und Instandhaltung	15.000	15.000	10.745,89	GD=1	300,100, 300
5001	Unterhalt der Grundstücke und baulichen Anlagen Wartungen und Pflichtprüfungen *u.a. Fluchtwegeanlage, Brandmeldeanlage, Türanlagen, Fettabscheider (Cafe Schranne)	20.000	18.000	16.958,10	GD=1	300,300
5002	Unterhalt der Grundstücke und baulichen Anlagen Besonderer Bauunterhalt *2024: Fortführung der nicht durchgeführten Maßnahmen aus den Vorjahren 2025: Planungskosten f. Konzeptentwicklung Fassade (15.000 €) Austausch Rauchmelder (25.000 €) Umbau der Notbeleuchtungsanlage (20.000 €) Renovierung Büro Bauverwaltung (10.000 €) Renovierung Büro Kasse (15.000 €) Maßnahmen Hausmeisterwohnung f. KSM (5.000 €) Anstrich Gittertor Eingang Frauengasse(5.000 €) Feuchtigkeitsuntersuchung Cafe Schranne (5.000 €)	105.000	130.000	99.828,15	GD=1	300,300
5003	Unterhalt der Grundstücke und baulichen Anlagen Historische Rathaussäle	25.000	25.000	26.582,47	GD=1	300,300
5200	Geräte, Ausstattungs- und Ausrüstungsgegenstände *2025: Verkabelung + Steckleisten Bühne	10.000	5.000	2.479,90		100,100, 202,300
5201	Geräte, Ausstattungs- und Ausrüstungsgegenstände Iuk-Technik Hardware, Software-Lizenzen *2023: Erneuerung windows-Server Lizenzen (25.000 €) Erweiterung Bandwechsler für Datensicherung Upgrade Faust 9 (1/3 Anteil) ESTOS Enterprise-Server Erweiterung USB-Sicherheitssoftware Lizenerweiterung Softwareverteilung 2024: Upgrade Faust 10 (2.400 €) komXsuite Modul vorgangsbearbeitung (6.000 €) komXwork Modul Aussonderung (7.500 €) Bereichsverwaltungsmodul AIDA-Zeiterfassung (3.000 €) Erneuerung/Austausch Smartphones (2.200 €) Upgrade Telefonanlage einschl. Lizenzen (8.000 €) Erweiterung USB-Sicherheitssoftware (4.800 €) Microsoft Lizenerweiterungen wegen Smartphones (1.200 €) Lizenerweiterung Softwareverteilung (6.600 €) windows Servers 2022 Lizenzen (3.400 €) 2025: u.a. EDV-Zubehör, Reparaturen (6.000 €) Austausch Laptopfundus, 4 Stück (3.900 €) VM-ware Support (6.000 €) windows Server 2025 Datacenter u. User CALs (25.000 €) windows Exchange Server (10.200 €) 50 RDP-Lizenzen f. Homeoffice (6.600 €) komXsuite Modul Vorgangsbearbeitung u. Aussonderung (13.500 €) Softwareverteilung Lizenerweiterung (6.600 €)	85.000	60.000	12.238,92		2005,2005, 202

A. Verwaltungshaushalt 2025					Beträge in EUR	
Einzelplan: 0 Allgemeine Verwaltung						
Unterabschnitt: 0600 Rathaus und zentrale Dienste						
Gr	Bezeichnung/*Erläuterungen	Ansatz 2025	Ansatz 2024	Ergebnis 2023	Vermerke	FB/AOD
5411	Steuern, Hausgebühren, Gebäudeversicherungen	24.300	20.600	21.914,34	GD=2	202,202,300
5421	Heizung	15.000	24.000	9.908,73	GD=2	202,202
5430	Reinigungsmittel *Reinigungsmittel und kleinere Reinigungsgegenstände sowie waschen der Handtücher.	4.200	4.000	4.199,47	GD=2	202,100,202,300
5435	Reinigung Fremdleistungen	8.500	8.500	949,63		202,202
5441	Strom- und Wasserversorgung, Abwasserbeseitigung, Leuchtmittel	25.000	25.000	29.955,26	GD=2	202,202
6300	IuK-Technik - Softwarewartung *Betriebssysteme, Datenbanken, Datensicherung, Virens Scanner, Firewall, Standardsoftware, Zeiterfassung, Homeoffice *2023: Firewall-wartungsverlängerung (26.000 €) Wartungsverlängerung Backup-Software (4.200 €) 2025: u.a. Windows 10 Enterprise SA, 90 Stück (32.200 €) Installations-/Supportleistungen Firewall, WLAN, Vmware (12.000 €) Vmware Wartungsverlängerung 2 Jahre (11.900 €) Office365/Exchange Online (38.600 €) Hinweis zu Office 365: Fällt nur an, wenn auf eine Cloud-Lösung umgestellt werden muss. Im Gegenzug fallen dann aber die MS-Office-Lizenzkosten bei allen Gruppierungsziffern 5201 weg. Hinweis für 2026: Evtl. Virens Scanner mit 24/7 Überwachung erforderlich (ca. 47.600 €)	156.000	85.000	54.452,01		2005,2005
6400	Steuern, Versicherungen, Schadensfälle *Elektronikversicherung, Instrumentenversicherung, Sachversicherung	7.600	7.800	7.511,09		202,202
6413	Umsatzsteuer Zahllast	400	400	362,57		202,202
6500	Bürobedarf, Formulare	5.800	5.800	5.775,87		202,202
6501	IuK-Bedarf *Verbrauchsmaterial (Toner etc.), Datenträger	9.000	9.000	7.064,35		2005,2005,202
6550	Beratungsleistungen, Sachverständigen- und Gerichtskosten *2025: u.a. VDS-Beratung (6.700 €) Telefonanlagen-Beratung (11.900 €) Schulung/Mitarbeitersensibilisierung (3.600 €)	24.000	25.000	3.188,01		100,2005
6796	Innere Verrechnung Bauhofleistungen	35.000	35.200	28.301,26		300,300
	Ausgaben UA 0600	693.400	614.100	450.064,88		
	Abgleich Unterabschnitt 0600					
	Einnahmen	188.100	182.500	174.796,01		
	Ausgaben	693.400	614.100	450.064,88		
	Abgleich	505.300-	431.600-	275.268,87-		

A. Verwaltungshaushalt 2025					Beträge in EUR	
Einzelplan: 0 Allgemeine Verwaltung						
Unterabschnitt: 0800 Einrichtungen und Maßnahmen für Verwaltungsangehörige						
Gr	Bezeichnung/*Erläuterungen	Ansatz 2025	Ansatz 2024	Ergebnis 2023	Vermerke	FB/AOD
E i n n a h m e n						
1650	Erstattungen von kommunalen Sonderrechnungen	0	-	-		202,100
	Einnahmen UA 0800	0	-	-		
A u s g a b e n						
4500	Beihilfen, Untersuchungen Betriebsärztliche Vorsorge Rathaus	500	500	-		101,101
4600	Personalnebenausgaben Gemeinschaftsveranstaltungen	10.000	9.500	11.870,30		101,100,322
4601	Personalnebenausgaben Gesundheitsförderung *für alle städtischen Einrichtungen	3.500	3.500	2.884,84		101,101
4602	Gesundheitsförderung Obst und Wasser *für alle städtischen Einrichtungen	9.100	8.100	4.485,46		101,101,202,4643
5600	Besondere Aufwendungen für Bedienstete *z.B. Corona-Schnelltests, FFP2-Masken für alle städtischen Einrichtungen	1.000	1.000	-		100,202
5621	Aus- und Fortbildung, Umschulung Ausbildung	10.600	10.000	17.587,69	GD=14	101,100,101
5622	Aus- und Fortbildung, Umschulung Fortbildung	20.000	30.000	21.221,01	GD=14	101,100,101,202
6380	weitere Verwaltungs- und Betriebsausgaben Aufwendungen für Arbeitssicherheit *1. Umlage Kommunale Unfallversicherung Bayern (KUVB) 2. Erstellung von Betriebsanweisungen und Gefährdungsbeurteilungen	6.000	5.000	4.765,22		101,101
6400	Steuern, Versicherungen, Schadensfälle *Dienstfahrt-Fahrzeugversicherung, Dienstfahrzeug-Fahrzeugversicherung, Rabattverlusversicherung	2.000	2.000	1.447,35		202,202
6796	Innere Verrechnung Bauhofleistungen	21.000	21.800	17.591,90		300,300
	Ausgaben UA 0800	83.700	91.400	81.853,77		
Abgleich Unterabschnitt 0800						
	Einnahmen	0	-	-		
	Ausgaben	83.700	91.400	81.853,77		
	Abgleich	83.700-	91.400-	81.853,77-		

A. Verwaltungshaushalt 2025					Beträge in EUR	
Einzelplan: 0 Allgemeine Verwaltung						
Unterabschnitt: 0850 Personalrat						
Gr	Bezeichnung/*Erläuterungen	Ansatz 2025	Ansatz 2024	Ergebnis 2023	Vermerke	FB/AOD
	E i n n a h m e n					
	kein konto vorhanden					
	A u s g a b e n					
5620	Aus- und Fortbildung, Umschulung	1.500	1.500	493,76		101,101
6520	Post- u. Telekommunikationsgebühren, Internetanbindung	200	200	255,44		202,205
6620	vermischte Ausgaben	100	100	-		202,202
6750	Erstattungen an kommunale Sonderrechnungen	16.500	16.500	-		101,101
	*Personalkostenerstattung freigestellter Personalrat					
	Ausgaben UA 0850	18.300	18.300	749,20		
	Abgleich Unterabschnitt 0850					
	Einnahmen	-	-	-		
	Ausgaben	18.300	18.300	749,20		
	Abgleich	18.300-	18.300-	749,20-		

A. Verwaltungshaushalt 2025 Abgleich der Abschnitte und des Einzelplanes Einzelplan: 0 Allgemeine Verwaltung		Beträge in EUR		
		Ansatz 2025	Ansatz 2024	Ergebnis 2023
00	Einnahmen	32.200	30.800	36.932,05
	Ausgaben	389.300	389.100	317.753,84
	Abgleich	357.100-	358.300-	280.821,79-
02	Einnahmen	274.700	272.700	230.350,30
	Ausgaben	1.292.800	1.039.400	879.614,17
	Abgleich	1.018.100-	766.700-	649.263,87-
03	Einnahmen	250.300	345.800	303.207,41
	Ausgaben	1.213.200	1.486.600	1.331.157,91
	Abgleich	962.900-	1.140.800-	1.027.950,50-
05	Einnahmen	323.900	336.000	261.087,36
	Ausgaben	448.800	452.700	377.097,07
	Abgleich	124.900-	116.700-	116.009,71-
06	Einnahmen	188.100	182.500	174.796,01
	Ausgaben	693.400	614.100	450.064,88
	Abgleich	505.300-	431.600-	275.268,87-
08	Einnahmen	0	-	-
	Ausgaben	102.000	109.700	82.602,97
	Abgleich	102.000-	109.700-	82.602,97-
0	Einnahmen	1.069.200	1.167.800	1.006.373,13
	Ausgaben	4.139.500	4.091.600	3.438.290,84
	Abgleich	3.070.300-	2.923.800-	2.431.917,71-

A. Verwaltungshaushalt 2025					Beträge in EUR	
Einzelplan: 1 öffentliche Sicherheit und Ordnung						
Unterabschnitt: 1100 Straßenverkehrsaufsicht, Jugendverkehrsschule						
Gr	Bezeichnung/*Erläuterungen	Ansatz 2025	Ansatz 2024	Ergebnis 2023	Vermerke	FB/AOD
E i n n a h m e n						
1000	Verwaltungsgebühren Anordnungen nach StVO	12.200	12.000	15.101,00		300,300
1620	Erstattungen durch Gemeinden und Gemeindeverbände	0	-	-		202,202
1770	Zuschüsse für laufende Zwecke private Unternehmen	0	-	-		202,202
	Einnahmen UA 1100	12.200	12.000	15.101,00		
A u s g a b e n						
5100	Unterhalt des sonstigen unbeweglichen Vermögens Jugendverkehrsschule	3.500	8.000	220,63		202,202
5200	Geräte, Ausstattungs- und Ausrüstungsgegenstände Jugendverkehrsschule	2.000	2.000	-		202,202
6620	Vermischte Ausgaben *Mitgliedsbeitrag Gebietsverkehrswacht	0	-	-		300,202, 300
6796	Innere Verrechnung Bauhofleistungen	6.300	10.600	9.027,45		300,300
	Ausgaben UA 1100	11.800	20.600	9.248,08		
	Abgleich Unterabschnitt 1100					
	Einnahmen	12.200	12.000	15.101,00		
	Ausgaben	11.800	20.600	9.248,08		
	Abgleich	400	8.600-	5.852,92		

A. Verwaltungshaushalt 2025					Beträge in EUR	
Einzelplan: 1 öffentliche Sicherheit und Ordnung						
Unterabschnitt: 1110 Bürgerbüro, Einwohnermeldeamt, Gewerbeamt						
Gr	Bezeichnung/*Erläuterungen	Ansatz 2025	Ansatz 2024	Ergebnis 2023	Vermerke	FB/AOD
E i n n a h m e n						
1000	Verwaltungsgebühren Einwohnermeldeamt	102.000	100.000	98.865,62		104,104
1001	Verwaltungsgebühren Gewerbeamt	16.000	15.000	17.472,43		104,104
1710	Zuweisungen für laufende Zwecke vom Land *z.B. Förderprogramm "Digitales Rathaus"	0	-	-		202,202
Einnahmen UA 1110		118.000	115.000	116.338,05		
A u s g a b e n						
4100	Beamtenbezüge	26.000	25.000	24.251,33		101,101
4140	Entgelt Tariflich Beschäftigte	154.400	144.900	114.658,15		101,101
4301	Versorgungsverbandsumlage Beamte (Aktivbezüge)	10.400	10.000	8.321,74		101,101
4340	Zusatzversorgung Tariflich Beschäftigte	12.200	11.300	8.464,89		101,101
4440	Sozialversicherung Tariflich Beschäftigte	33.300	31.000	23.535,43		101,101
4500	Beihilfen, Untersuchungen	2.000	2.000	2.167,72		101,101
5200	Geräte, Ausstattungs- und Ausstattungsgegenstände	500	500	-		104,104, 202
5201	Geräte, Ausstattungs- und Ausstattungsgegenstände IuK-Technik Hardware, Software-Lizenzen *2025: u.a. Reparaturen, Ersatzteile (1.200 €) Dokumentendrucker (1.000 €) 4x MS-Office (2.900 €) 4x Barcodescanner für PIN-Brief (1.600 €) 4x Zweiter Bildschirm f. Arbeitsplätze (1.200 €) Softwareupdate Ausweisprüfgerät (400 €)	9.000	-	33.106,52		2005,2005
6300	IuK-Technik - Softwarewartung *VOIS MESO, Wartung Digant-Software, VOIS GEKA, VOIS Updateplattform, Komuna-Net Client, Komuna OSCI-Provider, Ortsbuch, VOIS PAM, Rathauserviceportal (RSP), OZG SicherheitsProtector, Migewa Onlineservices, ElBib Standesamt und Ausländer online, VOIS FIS, Zertifikat für Ausweisdokumente, VOIS GESO	29.000	28.000	16.152,12		2005,2005
6360	weitere Verwaltungs- und Betriebsausgaben Ausweise und Pässe Bundesdruckerei	64.000	60.000	57.244,87		104,104
6380	weitere Verwaltungs- und Betriebsausgaben *Automatische Sammelankunft (ASA)	1.100	-	780,67		104,104
6500	Bürobedarf, Formulare	500	500	76,46		104,100, 104,202
6510	Bücher und Zeitschriften	200	200	143,23		104,104

A. Verwaltungshaushalt 2025					Beträge in EUR	
Einzelplan: 1		öffentliche Sicherheit und Ordnung				
Unterabschnitt: 1110		Bürgerbüro, Einwohnermeldeamt, Gewerbeamt				
Gr	Bezeichnung/*Erläuterungen	Ansatz 2025	Ansatz 2024	Ergebnis 2023	Vermerke	FB/AOD
6580	Sonstige Geschäftsausgaben	2.000	2.000	552,64		104,104,300
	*Miete Kartenzahlungsgerät					
6700	Erstattungen an den Bund Führungszeugnisse	6.100	6.000	5.873,40		104,104
	Ausgaben UA 1110	350.700	321.400	295.329,17		
	Abgleich Unterabschnitt 1110					
	Einnahmen	118.000	115.000	116.338,05		
	Ausgaben	350.700	321.400	295.329,17		
	Abgleich	232.700-	206.400-	178.991,12-		

A. Verwaltungshaushalt 2025					Beträge in EUR	
Einzelplan: 1 öffentliche Sicherheit und Ordnung						
Unterabschnitt: 1111 Ordnungsamt, Fundbüro						
Gr	Bezeichnung/*Erläuterungen	Ansatz 2025	Ansatz 2024	Ergebnis 2023	Vermerke	FB/AOD
E i n n a h m e n						
1000	Verwaltungsgebühren	1.000	1.000	859,66		100,104
1100	Benutzungsgebühren und ähnliche Entgelte Notunterkünfte	10.000	10.000	1.403,90		100,100
1198	Umsatzsteuer aus steuerpflichtigen Entgelten	0	-	-		202,100
1300	Einnahmen aus Verkauf	0	-	-		202,202
1340	Einnahmen Fundbüro	200	200	220,30		100,100
1691	Verwaltungskostenerstattung Mittelschule/GS Reitmehring	800	600	600,00		202,202
2600	Bußgelder	0	-	-		100,100
	Einnahmen UA 1111	12.000	11.800	3.083,86		
A u s g a b e n						
4000	Aufwendungen für ehrenamtliche Tätigkeit	0	-	-		101,101
4100	Beamtenbezüge	0	-	-		101,101
4140	Entgelt Tariflich Beschäftigte	68.300	56.000	49.322,60		101,101
4301	Versorgungsverbandsumlage Beamte (Aktivbezüge)	0	-	14.999,00		101,101
4302	Versorgungsverbandsumlage Beamte (Versorgungsbezüge)	0	-	-		101
4340	Zusatzversorgung Tariflich Beschäftigte	5.400	4.400	3.605,98		101,101
4440	Sozialversicherung Tariflich Beschäftigte	14.900	12.100	10.417,65		101,101
5200	Geräte, Ausstattungs- und Ausrüstungsgegenstände * *Unterhalt Defibrillatoren Stadtgebiet	3.000	4.000	68,65		100,100, 104,2005, 300
5201	Geräte, Ausstattungs- und Ausrüstungsgegenstände IuK-Technik Hardware, Software-Lizenzen *2025: Ersatzteile (1.200 €) 5x MS-Office (3.800 €)	5.000	500	-		2005,2005
5300	Mieten und Pachten Unterbringung zur Vermeidung von Obdachlosigkeit	10.000	10.000	9.527,43		100,202
5435	Reinigung Fremdleistungen Notunterkünfte	1.000	1.000	595,00		100,100
6300	IuK-Technik - Softwarewartung *jährliche Wartungskosten Fundinfo 2025: VOIS-Gestattungen (Einrichtung) BSP-Kindergartenmeldungen	2.500	300	1,64		2005,2005
6413	Umsatzsteuer Zahllast	0	-	-		202,202

A. Verwaltungshaushalt 2025					Beträge in EUR	
Einzelplan: 1		öffentliche Sicherheit und Ordnung				
Unterabschnitt: 1111		Ordnungsamt, Fundbüro				
Gr	Bezeichnung/*Erläuterungen	Ansatz 2025	Ansatz 2024	Ergebnis 2023	Vermerke	FB/AOD
6500	Bürobedarf, Formulare	100	100	-		100,100, 104,202
6510	Bücher und Zeitschriften	700	700	684,27		100,100, 104
6520	Post- u. Telekommunikations- gebühren, Internetanbindung	200	200	113,26		205,205
6550	Beratungsleistungen, Sachverständigen- und Gerichtskosten *Feuerbeschau	5.000	5.000	200,00		100,100
6580	Sonstige Geschäftsausgaben *Pauschale für Fundtiere gemäß Haupt- und Finanzausschussbeschluss vom 11.05.2021 (0,50 €/Einwohner), ab 01.01.2025: evtl. Erhöhung auf 1,00 €/Einwohner 2025: Nachzahlung für die Jahre 2022-2024 mit rd. 20.000 € enthalten, da in den genannten Jahren keine Zahlung erfolgte. Entsorgung ausediente Handys, Tablets der Stadt und vom Fundamt (1.500 €)	35.200	7.000	-		100,100
6796	Innere Verrechnung Bauhofleistungen	2.500	2.200	1.747,55		300,300
	Ausgaben UA 1111	153.800	103.500	91.283,03		
	Abgleich Unterabschnitt 1111					
	Einnahmen	12.000	11.800	3.083,86		
	Ausgaben	153.800	103.500	91.283,03		
	Abgleich	141.800-	91.700-	88.199,17-		

A. Verwaltungshaushalt 2025					Beträge in EUR	
Einzelplan: 1		Öffentliche Sicherheit und Ordnung				
Unterabschnitt: 1122		Kommunale Verkehrsüberwachung				
Gr	Bezeichnung/*Erläuterungen	Ansatz 2025	Ansatz 2024	Ergebnis 2023	Vermerke	FB/AOD
	E i n n a h m e n					
	kein Konto vorhanden					
	A u s g a b e n					
4140	Entgelt Tariflich Beschäftigte	0	-	-		101,101
4340	Zusatzversorgung Tariflich Beschäftigte	0	-	-		101,101
4440	Sozialversicherung Tariflich Beschäftigte	0	-	-		101,101
6730	Erstattungen an Zweckverbände und dgl.	180.000	200.000	155.524,00		100,100
	*Gemäß Stadtratsbeschluss vom 26.10.2018 ist die Stadt Wasserburg a. Inn dem Zweckverband "Kommunales Dienstleistungsunternehmen Oberland" (heute Zweckverband "Kommunale Dienste Oberland") beigetreten. Der Zweckverband übernimmt die Überwachung des fließenden Verkehrs und des ruhenden Verkehrs.					
	Einnahmen aus der Verkehrsüberwachung s.h. HH-Stelle: 9000.0811 u. 9000.0812.					
	Ausgaben UA 1122	180.000	200.000	155.524,00		
	Abgleich Unterabschnitt 1122					
	Einnahmen	-	-	-		
	Ausgaben	180.000	200.000	155.524,00		
	Abgleich	180.000-	200.000-	155.524,00-		

A. Verwaltungshaushalt 2025					Beträge in EUR	
Einzelplan: 1 öffentliche Sicherheit und Ordnung						
Unterabschnitt: 1123 Umwelt- und Klimaschutz						
Gr	Bezeichnung/*Erläuterungen	Ansatz 2025	Ansatz 2024	Ergebnis 2023	Vermerke	FB/AOD
E i n n a h m e n						
1700	Zuweisungen und Zuschüsse für laufende Zwecke vom Bund, ERP-Sondervermögen *Bundeszuwendung f. Kommunale Wärmeplanung (Fördersatz 90 %)	0	-	-		202,202
1710	Zuweisungen für laufende Zwecke vom Land *European Energy Award	50.700	-	-		300,202
1760	Zuschüsse für laufende Zwecke sonst. öffentl. Sonderrechnung	0	-	532,60		101,101
Einnahmen UA 1123		50.700	-	532,60		
A u s g a b e n						
4000	Aufwendungen für ehrenamtliche Tätigkeit	1.000	1.000	540,00		101,101
4140	Entgelt Tariflich Beschäftigte	31.000	30.900	29.181,67		101,101
4340	Zusatzversorgung Tariflich Beschäftigte	2.500	2.400	2.184,52		101,101
4440	Sozialversicherung Tariflich Beschäftigte	6.600	6.500	5.913,82		101,101
5201	Geräte, Ausstattungs- und Ausrüstungsgegenstände *2025: 2 Bildschirme 1x MS-Office	1.500	-	-		2005,2005
5620	Aus- und Fortbildung, Umschulung	5.000	5.000	1.090,00		100,101
6300	IuK-Technik - Softwarewartung *2025: Klimaschutzplaner	1.000	1.000	609,28		205,2005
6380	Weitere Verwaltungs- und Betriebsausgaben *Öffentlichkeitsarbeit, Vorträge etc. Solarpotentialkataster	10.000	10.000	3.180,10		300,202
6520	Post- u. Telekommunikationsgebühren, Internetanbindung	100	100	-		205,205
6540	Dienstreisen	1.000	1.000	21,20		101,101
6550	Beratungsleistungen, Sachverständigen- und Gerichtskosten *2024: European Energy Award (14.000 €) Energie-Effizienznetzwerk für Unternehmen (8.000 €) Kommunale Wärmeplanung (100.000 €) 2025: u.a. Fortführung vorstehender Maßnahmen des Jahres 2024. Kommunale Wärmeplanung (50.000 €) Geothermie, Planungskosten (20.000 €)	70.000	100.000	9.877,00		300,100
6750	Erstattungen an kommunale Sonderrechnungen Personalkostenerstattung Stadtwerke	0	-	11.497,75		101,101
6796	Innere Verrechnung Bauhofleistungen	700	800	585,80		300,300

A. Verwaltungshaushalt 2025					Beträge in EUR	
Einzelplan: 1 öffentliche Sicherheit und Ordnung						
Unterabschnitt: 1123 Umwelt- und Klimaschutz						
Gr	Bezeichnung/*Erläuterungen	Ansatz 2025	Ansatz 2024	Ergebnis 2023	Vermerke	FB/AOD
7180	Zuschüsse für laufende Zwecke an übrige Bereiche *Förderprogramm Energieberatung (5.000 €) Klimabonus gemäß HuFA-Beschluss vom 24.10.2023 (10.000 €)	15.000	15.000	2.750,00		202,202
	Ausgaben UA 1123	145.400	173.700	67.431,14		
	Abgleich Unterabschnitt 1123					
	Einnahmen	50.700	-	532,60		
	Ausgaben	145.400	173.700	67.431,14		
	Abgleich	94.700-	173.700-	66.898,54-		

A. Verwaltungshaushalt 2025					Beträge in EUR	
Einzelplan: 1 öffentliche Sicherheit und Ordnung						
Unterabschnitt: 1300 Freiwillige Feuerwehr						
Gr	Bezeichnung/*Erläuterungen	Ansatz 2025	Ansatz 2024	Ergebnis 2023	Vermerke	FB/AOD
E i n n a h m e n						
1100	Benutzungsgebühren und ähnliche Entgelte Pflichtleistungen Art. 4 BayFWG *§ 1 Abs. 1 der Satzung über Aufwendungs- und Kostenersatz für Einsätze und andere Leistungen der städtischen Feuerwehren vom 08.03.2016	20.000	20.000	18.396,73		100,100
1101	Benutzungsgebühren und ähnliche Entgelte Freiwillige Leistungen Art. 4 BayFWG *§ 1 Abs. 2 der Satzung über Aufwendungs- und Kostenersatz für Einsätze und andere Leistungen der städtischen Feuerwehren vom 08.03.2016	500	500	-		100,100
1102	Benutzungsgebühren und ähnliche Entgelte Atenschutzwerkstatt *Nr. 3 der Anlage zur Satzung über Aufwendungs- und Kostenersatz für Einsätze und andere Leistungen der städtischen Feuerwehren vom 08.03.2016	10.000	10.000	21.834,00		100,100
1410	Mieten und Pachten *F. MIETWOHNUNG 1. OG (Wasserburg)	10.400	10.000	10.411,45		202,202
1550	Vermischte Einnahmen	0	-	-		202,202
1610	Erstattungen des Landes	0	-	-		202,100
1698	Verwaltungskostenerstattung Sondervermögen/BgA	0	-	2.400,00		202,202
1710	Zuweisungen für laufende Zwecke vom Land	0	-	-		202,202
Einnahmen UA 1300		40.900	40.500	53.042,18		
A u s g a b e n						
4000	Aufwendungen für ehrenamtliche Tätigkeit *Kommandanten und Gerätewarte, Jugendwarte, Sicherheitswachen	20.100	25.000	21.998,91		101,101
4010	Aufwendungen für ehrenamtliche Tätigkeit Entschädigung für entgangenes Arbeitsentgelt	10.000	10.000	4.720,17		101,100,101
4140	Entgelt Tariflich Beschäftigte	115.100	84.700	30.212,02		101,101
4340	Zusatzversorgung Tariflich Beschäftigte	9.300	6.800	2.349,86		101,101
4440	Sozialversicherung Tariflich Beschäftigte	26.900	19.100	7.777,05		101,101
4480	Sozialversicherungsbeiträge nebenberuflich Beschäftigte	2.500	2.500	714,01		101,101
4500	Beihilfen, Untersuchungen	5.000	5.000	2.276,42		101,101
4600	Personalnebenausgaben Zuschuß Gemeinschaftsveranstaltungen und Jugendfeuerwehr *30 € je aktives Mitglied Wasserburg: rd. 90 Mitglieder Attel-Reitmehring: rd. 70 Mitglieder	4.800	4.600	4.350,00		202,101,130

A. Verwaltungshaushalt 2025					Beträge in EUR	
Einzelplan: 1 öffentliche Sicherheit und Ordnung						
Unterabschnitt: 1300 Freiwillige Feuerwehr						
Gr	Bezeichnung/*Erläuterungen	Ansatz 2025	Ansatz 2024	Ergebnis 2023	Vermerke	FB/AOD
5001	Unterhalt der Grundstücke und baulichen Anlagen Feuerwehrhaus Wasserburg *Das Gebäude soll in den nächsten Jahren abgerissen werden. Unterhaltsmaßnahmen werden deshalb nur noch zum Bestandserhalt durchgeführt.	10.000	10.000	11.337,65	GD=1	300,300
5002	Unterhalt der Grundstücke und baulichen Anlagen Feuerwehrhaus Reitmehring	10.000	20.000	11.653,91	GD=1	300,300
5200	Geräte, Ausstattungs- und Ausrüstungsgegenstände Atemschutzwerkstatt *2024: Adapter für Reinigung Lungenautomaten (3.000 EUR) 14 Totwarnmelder (3.500 EUR) 2025: Zubehör Atemschutzpflege (2.400 EUR) 14 Totwarnmelder (3.500 EUR), 2024 nicht beschafft	6.500	15.000	13.064,20		130,130
5201	Geräte, Ausstattungs- und Ausrüstungsgegenstände Wasserburg a. Inn *2024: Ergänzung Werkzeug und Kleinteile Erneuerung Sanitätsausrüstung 2025: u.a. Akku Beleuchtungssatz, Höhensicherungsgerät, Flaschenzug, Schneeketten f. Fahrzeuge, CSA-Zubehör, Ersatzbeschaffung AED (Defi)	18.000	25.000	24.182,54		130,130, 2005,202, 300
5202	Geräte, Ausstattungs- und Ausrüstungsgegenstände Attel-Reitmehring	9.000	7.000	4.429,48		130,130, 202
5203	Geräte, Ausstattungs- und Ausrüstungsgegenstände Iuk-Technik Hardware, Software-Lizenzen *2023: MP-Feuer Modul Orgaplan MP-Feuer zusätzliche Lizenzen zusätzlicher Farbdrucker 4 Smartphones 7 Lizenzen für Terminalserver (Zugriff auf MP-Feuer) 2024: MP-Feuer Modul Orgaplan MP-Feuer zusätzliche Lizenzen 4 Smartphones für Einsatzfahrzeuge 6 Tablets für Einsatzfahrzeuge 7 Lizenzen für Terminalserver (Zugriff auf MP-Feuer) 2025: u.a. Support Atemschutzwerkstatt (1.000 €) MP-Feuer Modul Orgaplan (1.200 €) MP-Feuer zusätzliche Lizenzen (4.700 €) Switch (1.000 €) 7x MS-Office Lizenzen (5.000 €) Schulungsrechner FFW-Reitmehring (1.000 €) Ersatzteile (3.000 €)	21.000	23.000	5.346,19		2005,2005
5211	Geräte, Ausstattungs- und Ausrüstungsgegenstände Alarmierungsanlagen Wasserburg a. Inn *2024/2025: Verbesserung Funk Altstadt (Installation von zwei Repeatern im Frauenkirchturm); 2024 nicht ausgeführt	8.000	6.000	6.275,75		130,130

A. Verwaltungshaushalt 2025					Beträge in EUR	
Einzelplan: 1 öffentliche Sicherheit und Ordnung						
Unterabschnitt: 1300 Freiwillige Feuerwehr						
Gr	Bezeichnung/*Erläuterungen	Ansatz 2025	Ansatz 2024	Ergebnis 2023	Vermerke	FB/AOD
5212	Geräte, Ausstattungs- und Ausrüstungsgegenstände Alarmierungsanlagen Attel-Reitmehring	1.000	1.000	945,17		130,130
5220	Geräte, Ausstattungs- und Ausrüstungsgegenstände Atemschutzausrüstung *2025: 8 Sprechgarnituren 20 Flaschenhüllen 20 Atemschutzmasken	14.600	10.000	9.277,84		130,130
5230	Geräte, Ausstattungs- und Ausrüstungsgegenstände Kleiderkammer *2024: Erneuerung Einsatzkleidung für beide Feuerwehren, 1. Teil (rd. 86.000 € angefallen) Erneuerung Helme FFW Wasserburg (12.000 €) Schnittschutzkleidung (3.000 €) 2025: u.a. Erneuerung Einsatzkleidung für beide Feuerwehren, Rest (ca. 119.000 €), Erneuerung Helme FFW Wasserburg (15.000 €), Einsatzstiefel, Wechselkleidung	154.000	225.000	9.344,25		130,130
5240	Geräte, Ausstattungs- und Ausrüstungsgegenstände Schlauchlager	2.000	2.000	1.278,03		130,130
5300	Mieten und Pachten	4.200	4.200	4.200,00		202,202
5401	Bewirtschaftung d. Grundstücke und baulichen Anlagen Feuerwehrhaus Wasserburg	35.000	42.000	31.938,91	GD=2	202,202
5402	Bewirtschaftung d. Grundstücke und baulichen Anlagen Feuerwehrhaus Reitmehring	8.500	8.000	13.813,04	GD=2	202,202
5430	Reinigungsmittel	500	500	-	GD=2	202,202
5435	Reinigung Fremdleistungen	9.000	9.000	8.011,56		202,202
5511	Haltung von Fahrzeugen Versicherungen Wasserburg a. Inn *WS-FW-5501 Unimog GW2-Logistik RO-FW 9301 Ford Transit Lichtmastfahrzeug WS-FW 1001 BMW X3 Kommandowagen RO-WS 1101 VW Crafter Mehrzweckfahrzeug RO-WS 6101 Mercedes-Benz Atego Rüstwagen WS-FW 4001 Mercedes-Benz Atego LF 20 WS-FW 4301 Mercedes-Benz Atego LF 10 WS-FW 3001 Mercedes-Benz Atego DLA-K 23 WS-FW 1401 VW T6 MTW (Beschaffung durch Verein)	9.000	9.300	6.786,63		130,130, 202
5512	Haltung von Fahrzeugen Versicherungen Attel-Reitmehring *WS-FA 111 Fiat Ducato Mehrzweckfahrzeug WS-FA 401 Pulverlöschanhänger P 250 WS-FA 471 MAN LF 10/6 Allrad WS-FA 811 MAN Mehrzweckfahrzeug (Beschaffung durch Verein) WS-FA 4001 MAN HLF 20	2.400	2.400	1.845,36		130,130, 202
5521	Haltung von Fahrzeugen Betriebsstoffe, Reifen Wasserburg a. Inn	8.500	10.000	10.650,25		130,130

A. Verwaltungshaushalt 2025					Beträge in EUR	
Einzelplan: 1 öffentliche Sicherheit und Ordnung						
Unterabschnitt: 1300 Freiwillige Feuerwehr						
Gr	Bezeichnung/*Erläuterungen	Ansatz 2025	Ansatz 2024	Ergebnis 2023	Vermerke	FB/AOD
5522	Haltung von Fahrzeugen Betriebsstoffe, Reifen Attel-Reitmehring *2022: Erneuerung Reifen WS-FA 471 (2.000 EUR)	5.000	4.000	5.171,54		130,130
5531	Haltung von Fahrzeugen Wasserburg a. Inn *Unterhaltung und Instandsetzung, Pflege- und Inspektionskosten, TÜV-Gebühren *2025: Es stehen mehrere Reparaturen/Instandhaltungen an.	40.000	25.000	25.939,02		130,130
5532	Haltung von Fahrzeugen Attel-Reitmehring *Unterhaltung und Instandsetzung, Pflege- und Inspektionskosten, TÜV-Gebühren	10.400	10.000	14.518,40		130,130
5621	Aus- und Fortbildung, Umschulung Wasserburg a. Inn *u.a. Lkw-Führerschein	17.500	12.500	9.059,97	GD=14	130,101, 130,202
5622	Aus- und Fortbildung, Umschulung Attel-Reitmehring *u.a. Lkw-Führerschein	10.000	10.000	2.634,72	GD=14	130,101, 130
5710	Weitere Verwaltungs- und Betriebsausgaben Sonstiges Verbrauchsmaterial *Ölbindemittel etc.	1.500	1.500	1.259,57		130,130
6300	IuK-Technik - Softwarewartung *2025 u.a.: MP-Feuer Webservices (1.200 €) Alamos Alarmierungssystem (1.200 €) Veeam wartungsverlängerung (2.400 €)	7.000	5.000	2.286,82		2005,2005
6400	Steuern, Versicherungen, Schadensfälle	3.000	3.100	2.201,04		202,202
6521	Post- u. Telekommunikations- gebühren, Internetanbindung Wasserburg a. Inn	1.800	1.000	1.914,78		202,202, 205
6522	Post- u. Telekommunikations- gebühren, Internetanbindung Attel-Reitmehring	1.500	1.000	1.581,29		202,130, 205
6550	Beratungsleistungen, Sachverständigen- und Gerichtskosten *2025: Stellenbemessung/Zeitanteile Gerätewart-IBG (ca. 3.800 €) Überarbeitung des Feuerwehrbedarfsplans für den Zeitraum 2026/2030 (12.000 €)	15.800	3.500	-		202,100
6610	Mitgliedsbeiträge an Verbände und Vereine *Kreisfeuerwehrverband Rosenheim, Kreisjugendfeuerwehr	800	800	588,76		130,100

A. Verwaltungshaushalt 2025					Beträge in EUR	
Einzelplan: 1		Öffentliche Sicherheit und Ordnung				
Unterabschnitt: 1300		Freiwillige Feuerwehr				
Gr	Bezeichnung/*Erläuterungen	Ansatz 2025	Ansatz 2024	Ergebnis 2023	Vermerke	FB/AOD
6621	Vermischte Ausgaben Wasserburg a. Inn *u. a. Bürobedarf *2025: Anschaffung diverser Kleinteile (10.000 €) 3 Schränke (2.000 €)	13.800	1.500	4.266,08		130,100, 130,202
6622	Vermischte Ausgaben Attel-Reitmehring *u. a. Bürobedarf	1.000	1.000	158,30		130,100, 130
6720	Erstattungen an Gemeinden und Gemeindeverbände Landkreis Rosenheim *Gebühr für Benutzung der Atenschutzübungsanlagen	1.000	1.000	-		130,130
6796	Innere Verrechnung Bauhofleistungen	8.800	10.600	9.858,00		300,300
7000	Zuschüsse für laufende Zwecke an Feuerwehrvereine *Benutzung BADRIA Einsatz und Übungsgetränke (3.000 €) Instandhaltung historischer Gerätschaften FFW Wasserburg a. Inn (500 €)	6.000	6.100	4.814,86		202,100, 202
	Ausgaben UA 1300	669.800	684.700	335.032,35		
	Abgleich Unterabschnitt 1300					
	Einnahmen	40.900	40.500	53.042,18		
	Ausgaben	669.800	684.700	335.032,35		
	Abgleich	628.900-	644.200-	281.990,17-		

A. Verwaltungshaushalt 2025					Beträge in EUR	
Einzelplan: 1		Öffentliche Sicherheit und Ordnung				
Unterabschnitt: 1400		Katastrophenschutz, Zivilschutz				
Gr	Bezeichnung/*Erläuterungen	Ansatz 2025	Ansatz 2024	Ergebnis 2023	Vermerke	FB/AOD
	E i n n a h m e n					
	kein Konto vorhanden					
	A u s g a b e n					
5300	Mieten und Pachten	0	-	-		100,100
6380	weitere Verwaltungs- und Betriebsausgaben *u.a. Hochwasserschutz	5.000	5.000	600,50		100,100
6796	Innere Verrechnung Bauhofleistungen	3.500	2.200	3.393,41		300,300
	Ausgaben UA 1400	8.500	7.200	3.993,91		
	Abgleich Unterabschnitt 1400					
	Einnahmen	-	-	-		
	Ausgaben	8.500	7.200	3.993,91		
	Abgleich	8.500-	7.200-	3.993,91-		

A. Verwaltungshaushalt 2025					Beträge in EUR	
Einzelplan: 1		Öffentliche Sicherheit und Ordnung				
Unterabschnitt: 1600		Rettungsdienst				
Gr	Bezeichnung/*Erläuterungen	Ansatz 2025	Ansatz 2024	Ergebnis 2023	Vermerke	FB/AOD
	E i n n a h m e n					
	kein Konto vorhanden					
	A u s g a b e n					
6796	Innere Verrechnung Bauhofleistungen	700	-	821,99		300,300
7001	Zuschüsse für laufende Zwecke Bergwacht, Johanniter, ... *Bergwacht: Barzuschuss (200 €) Miete für ehem. WC-Anlage an der Franz-Winkler-Straße (Hst. 8810.1410) Ermäßigter Erbbauzins für Grundstück FlNr. 1015/16 an der Dr.-Fritz-Huber-Straße (Hst. 8820.1440)	5.500	1.700	1.698,80		202,202
	2025: Übernahme Miete Badria-Halle für Benefizkonzert der Johanniter (3.500 €)					
7002	Zuschüsse für laufende Zwecke Wasserwacht *Barzuschuss (200 €) Benutzung Schwimmbad Reitmehring Benutzung BADRIA	12.000	10.100	9.243,99		202,202
	Ausgaben UA 1600	18.200	11.800	11.764,78		
	Abgleich Unterabschnitt 1600					
	Einnahmen	-	-	-		
	Ausgaben	18.200	11.800	11.764,78		
	Abgleich	18.200-	11.800-	11.764,78-		

A. Verwaltungshaushalt 2025		Beträge in EUR		
Abgleich der Abschnitte und des Einzelplanes				
Einzelplan: 1 Öffentliche Sicherheit und Ordnung				
		Ansatz 2025	Ansatz 2024	Ergebnis 2023
11	Einnahmen	192.900	138.800	135.055,51
	Ausgaben	841.700	819.200	618.815,42
	Abgleich	648.800-	680.400-	483.759,91-
13	Einnahmen	40.900	40.500	53.042,18
	Ausgaben	669.800	684.700	335.032,35
	Abgleich	628.900-	644.200-	281.990,17-
14	Einnahmen	-	-	-
	Ausgaben	8.500	7.200	3.993,91
	Abgleich	8.500-	7.200-	3.993,91-
16	Einnahmen	-	-	-
	Ausgaben	18.200	11.800	11.764,78
	Abgleich	18.200-	11.800-	11.764,78-
1	Einnahmen	233.800	179.300	188.097,69
	Ausgaben	1.538.200	1.522.900	969.606,46
	Abgleich	1.304.400-	1.343.600-	781.508,77-

A. Verwaltungshaushalt 2025						Beträge in EUR
Einzelplan: 2 Schulen						
Unterabschnitt: 2110 Grundschule Am Gries						
Gr	Bezeichnung/*Erläuterungen	Ansatz 2025	Ansatz 2024	Ergebnis 2023	Vermerke	FB/AOD
E i n n a h m e n						
1420	Mietwert für unentgeltliche Überlassung *Sportvereine (Hst. 5500.7020) VHS (Hst. 3500.7020)	35.200	35.500	35.196,00		202,202
1550	Vermischte Einnahmen *Papier- und Werkgeld	4.000	3.500	3.691,18		202,202
1610	Erstattungen des Landes Gastschulbeiträge Asylbewerber	36.000	5.900	16.225,00		202,202
1690	Innere Verrechnungen Zuschüsse Sondervermögen Kosak-Breitenacher-Stiftung *8920.6790	3.000	3.000	-		202,202
1710	Zuweisungen für laufende Zwecke vom Land *Lernmittel (Art. 22 BaySchFG) 12,00 €/Schüler Technische Wartung und Pflege der schulischen Digitalinfrastrukturen (51,75 €/Schüler)	16.200	3.300	3.100,00		202,202
1770	Zuschüsse für laufende Zwecke private Unternehmen	0	-	650,00		202,202
1780	Zuschüsse für laufende Zwecke übrige Bereiche	0	-	-		202,202
Einnahmen UA 2110		94.400	51.200	58.862,18		
A u s g a b e n						
4000	Aufwendungen für ehrenamtliche Tätigkeit	0	-	1.125,00		101,100
4140	Entgelt Tariflich Beschäftigte	48.300	45.700	45.197,44		101,101
4340	Zusatzversorgung Tariflich Beschäftigte	3.900	3.700	3.353,88		101,101
4440	Sozialversicherung Tariflich Beschäftigte	10.300	9.800	9.065,81		101,101
4500	Beihilfen, Untersuchungen	200	200	-		101,101
5000	Unterhalt der Grundstücke und baulichen Anlagen	53.000	50.000	126.555,84	GD=1	300,300
5010	Unterhalt der Außenanlagen *2024: Erneuerung Belag Pausenhof 2025 ff.: Restabwicklung Erneuerung Belag Pausenhof (7.000 EUR) Unterhalt und Ausbesserungsarbeiten Belag Pausenhof	12.000	30.000	11.522,55	GD=11	300,300
5200	Geräte, Ausstattungs- und Ausrüstungsgegenstände *2025: Geräteprüfung durch Stadtwerke (E-Check)	12.500	9.500	12.955,51		211,202, 211,300
5201	Geräte, Ausstattungs- und Ausrüstungsgegenstände IuK-Technik Hardware, Software-Lizenzen *2024: Update MS-Office MDM Lizenzerweiterung für 72 Ipads 3 Telefone für Klassenzimmer NAS	11.000	13.500	485,98		2005,2005, 202

A. Verwaltungshaushalt 2025					Beträge in EUR	
Einzelplan: 2 Schulen						
Unterabschnitt: 2110 Grundschule Am Gries						
Gr	Bezeichnung/*Erläuterungen	Ansatz 2025	Ansatz 2024	Ergebnis 2023	Vermerke	FB/AOD
	Softwareverteilung					
	2025: u.a. Ersatzteile (3.000 €) Reparaturen (2.400 €) 20x MS-Office Paket, Update (2.400 €) NAS (1.000 €) Glasfasermodem/-router (1.000 €)					
5210	Geräte, Ausstattungs- und Ausrüstungsgegenstände Spiel- und Sportgeräte	3.000	2.600	1.442,51		211,202,211
5300	Mieten und Pachten *Mittagsbetreuung Kaspar-Aiblinger-Platz 1 Mietcontainer f. heilpädagogisches Angebot (HPA) (2025: ca. 10.000 € zzgl. Lieferung u. Montage etc. 15.000 €, 2026 ff.: ca. 30.000 €/Jahr)	84.000	60.000	57.155,30		202,202
5410	Steuern, Hausgebühren, Gebäudeversicherungen	15.000	13.500	14.710,85	GD=2	202,202
5420	Heizung	18.000	30.000	19.719,15	GD=2	202,202
5430	Reinigungsmittel	2.000	2.000	1.204,53	GD=2	202,202,211
5435	Reinigung Fremdleistungen *ab 2023 zusätzliche Räume Mittagsbetreuung ab 09/2025 zusätzliche Räume Mietcontainer (HPA)	126.800	106.500	102.025,11		202,202
5440	Strom- und Wasserversorgung, Abwasserbeseitigung, Leuchtmittel	10.000	9.500	11.809,29	GD=2	202,202
5600	Besondere Aufwendungen für Bedienstete	300	300	-		202,202
5760	weitere Verwaltungs- und Betriebsausgaben Jugendsozialarbeit an Schulen *Gemäß Haupt- und Finanzausschussbeschluss vom 10.07.2018 wurde die seit dem Schuljahr 2012/13 bestehende Teilzeitstelle für die Jugendsozialarbeit an der Grundschule auf eine 30 wochenstunden aufgestockt. Die Stelle wird vom Freistaat Bayern und vom Landkreis Rosenheim jeweils mit rund 12.270 € bezuschusst. Die Zuschüsse werden an den Träger der Jugendsozialarbeit direkt ausgezahlt. Der Träger übernimmt 5 % der Kosten als Eigenanteil. Die Stadt trägt das verbleibende Defizit.	35.300	28.000	27.409,38		202,202
5770	weitere Verwaltungs- und Betriebsausgaben Lernmittel Art. 21, 22 BaySchFG	5.000	5.500	3.375,47	GD=5	211,2005,202,211
5800	Lehr- und Unterrichtsmittel *Sachmittel, die der Lehrer im oder zur Vorbereitung auf den Unterricht verbraucht oder benutzt, einschließlich Software.	4.000	4.000	3.231,23	GD=5	211,2005,202,211
5801	weitere Verwaltungs- und Betriebsausgaben Kopierpapier	3.000	3.000	2.806,21	GD=5	211,202,211
5910	werkunterricht, Handarbeiten	1.200	1.000	1.474,49	GD=5	211,211
5940	Projekte Ganztagesklasse	2.000	2.000	1.653,35	GD=5	211,211

A. Verwaltungshaushalt 2025					Beträge in EUR	
Einzelplan: 2 Schulen						
Unterabschnitt: 2110 Grundschule Am Gries						
Gr	Bezeichnung/*Erläuterungen	Ansatz 2025	Ansatz 2024	Ergebnis 2023	Vermerke	FB/AOD
6200	Weitere Verwaltungs- und Betriebsausgaben *Schulfahrten, Wandertage, Schwimmunterricht, Bläserklassen, Schulfeiern und sonstige Veranstaltungen	11.500	11.500	11.833,20	GD=5	211,100,101,202,211
6300	IuK-Technik - Softwarewartung *ab Hj. 2020: Schulmanager online	5.000	3.200	2.216,77		2005,2005
6400	Steuern, Versicherungen, Schadensfälle	1.500	1.400	1.220,69		202,202
6500	Bürobedarf, Formulare *Schulverwaltung, Schulleitung Servicevertrag Kopiergerät	4.500	4.500	4.393,49		211,202,211
6510	Bücher und Zeitschriften *Schulverwaltung, Schulleitung	2.300	2.300	2.224,30		211,100,202,211
6520	Post- u. Telekommunikationsgebühren, Internetanbindung	1.800	1.700	2.041,82		202,205
6710	Erstattungen an das Land Beteiligung an den Kosten der Ganztageschule *2023/2024: 6.703 € pro Ganztagesklasse 2024/2025: 7.910 € pro Ganztagesklasse	31.700	27.200	26.812,00		202,202
6796	Innere Verrechnung Bauhofleistungen	15.800	15.900	26.489,75		300,300
7000	Zuschüsse für laufende Zwecke Förderverein *Beschaffung von Spiel- und Bastelmaterial für die Mittagsbetreuung	500	500	-		202,202
7130	Zuweisungen für laufende Zwecke an Zweckverbände Schulverbandsumlagen Babensham und Eiselfing *Schüler aus den Ortsteilen Äußere Lohe, Neudecker Straße (Schulverband Babensham), Weikertsham	24.000	24.000	23.387,08		202,202
Ausgaben UA 2110		559.400	522.500	558.897,98		
Abgleich Unterabschnitt 2110						
Einnahmen		94.400	51.200	58.862,18		
Ausgaben		559.400	522.500	558.897,98		
Abgleich		465.000-	471.300-	500.035,80-		

A. Verwaltungshaushalt 2025					Beträge in EUR	
Einzelplan: 2 Schulen						
Unterabschnitt: 2111 Grundschule Reitmehring						
Gr	Bezeichnung/*Erläuterungen	Ansatz 2025	Ansatz 2024	Ergebnis 2023	Vermerke	FB/AOD
E i n n a h m e n						
1100	Benutzungsgebühren und ähnliche Entgelte Lehrschwimmbecken *Schulschwimmen und öffentlicher Badebetrieb Umsatzsteuerpflichtig (7%) Hinweis: Öffentl. Badebetrieb fällt ab 07/2025 weg.	23.000	20.300	19.833,65		202,202
1101	Benutzungsgebühren und ähnliche Entgelte Mittagsbetreuung	30.000	30.000	28.124,50		100,100
1176	Benutzungsgeb. und ähnl. Entgelte Einspeisevergütung PV-Anlage	500	-	-		202,202
1197	Umsatzsteuer aus steuerpflichtigen Entgelten - ermäßigter Satz	1.600	1.400	1.414,58		202,202
1198	Umsatzsteuer aus steuerpflichtigen Entgelten aus Einspeisevergütung PV-Anl.	100	-	-		202,202
1420	Mietwert für unentgeltliche Überlassung *Wasserwacht (Hst. 1600.7002) VHS (Hst. 3500.7020) Sportvereine (Hst. 5500.7020) Umsatzsteuerfrei - keine unentgeltliche Wertabgabe, da Vorsteuerabzug nur für Schulschwimmen und öffentlichen Badebetrieb	43.000	40.200	38.004,35		202,202
1500	Sonstige Verwaltungs- und Betriebseinnahmen	-	-	375,00-		
1550	Vermischte Einnahmen *Papier- und Werkgeld	1.500	1.500	3.090,60		202,202
1610	Erstattungen des Landes Gastschulbeiträge Asylbewerber	14.000	5.900	10.325,00		202,202
1622	Schulkostenumlage von Vertragsgemeinden *Öffentlich-rechtlicher Schulvertrag vom 08./18.08.2022 mit der Gemeinde Ramerberg über die Trägerschaft des Schulaufwands der Grundschule Reitmehring	83.000	73.000	58.429,75		202,202
1690	Innere Verrechnungen Zuschüsse Sondervermögen Kosak-Breitenacher-Stiftung *8920.6790	3.000	3.000	-		202,202
1710	Zuweisungen für laufende Zwecke vom Land Lernmittel (Art. 22 BaySchFG) *Lernmittel (Art. 22 BayschFG) 12,00 €/Schüler Technische Wartung und Pflege der schulischen Digitalinfrastrukturen (51,75 €/Schüler)	11.300	2.000	1.992,00		202,202
1711	Zuweisungen für laufende Zwecke vom Land Mittagsbetreuung	38.000	49.200	42.223,00		202,213
1770	Zuschüsse für laufende Zwecke private Unternehmen	0	-	-		202,202

A. Verwaltungshaushalt 2025					Beträge in EUR	
Einzelplan: 2 Schulen						
Unterabschnitt: 2111 Grundschule Reitmehring						
Gr	Bezeichnung/*Erläuterungen	Ansatz 2025	Ansatz 2024	Ergebnis 2023	Vermerke	FB/AOD
1780	Zuschüsse für laufende zwecke übrige Bereiche Mittagsbetreuung *Heiliggeist-Spitalstiftung *Gemäß Haupt- und Finanzausschussbeschluss vom 10.07.2018 leistet die Heiliggeist-Spitalstiftung einen Zuschuss von 2.000 € für die kurze und 4.000 € für die lange Betreuungszeit je Gruppe.	22.000	22.000	22.350,00		202,202
	Einnahmen UA 2111	271.000	248.500	225.412,43		
	A u s g a b e n					
4140	Entgelt Tariflich Beschäftigte	225.000	212.000	207.955,02		101,101
4340	Zusatzversorgung Tariflich Beschäftigte	16.500	15.600	11.548,63		101,101
4440	Sozialversicherung Tariflich Beschäftigte	47.900	45.200	39.545,77		101,101
4500	Beihilfen, Untersuchungen	300	200	13,00		101,101
5000	Unterhalt der Grundstücke und baulichen Anlagen *2025: Unterhalt (45.000 EUR) Planung weitere Optimierung d. Heizungsanl. (5.000 EUR) Ausbesserung Treppe zur Turnhalle (8.000 EUR) Hinweis: verschoben auf 2026: Hangbefestigung am Pausenhof (15.000 EUR) und Fassadenanstrich, Logo u. Anstrich Garagentore (40.000 EUR)	58.000	45.000	62.591,31	GD=1	300,300
5001	Unterhalt der Grundstücke und baulichen Anlagen Schwimmbad *Vorsteuerabzug 40% *2024: Betonanierung, Erneuerung Wärmetauscher	30.000	50.000	7.479,68	GD=1	300,300
5010	Unterhalt der Außenanlagen *2025: Material f. 2 Hochbeete f. Schulgarten (400 €) 4 Abfalleimer f. Pausenhof (1.000 €)	11.400	10.000	6.826,41	GD=11	300,202, 300
5100	Unterhalt des sonstigen unbeweglichen Vermögens PV-Anlage	700	-	-		300,300
5200	Geräte, Ausstattungs- und Ausrüstungsgegenstände	8.800	8.000	6.233,34	GD=20	213,202, 213
5201	Geräte, Ausstattungs- und Ausrüstungsgegenstände IuK-Technik Hardware, Software-Lizenzen *2024: Softwareverteilungslizenzen windows Serverzugriffslizenzen MDM Lizenzerweiterung für 32 Ipads NAS Erweiterung Telefonanlage 2025: u.a. Reparaturen, Kleinteile (3.000 €) 15x Erneuerung MS-office Lizenzen (1.800 €) 5x iPad (4.800 €) Softwareverteilungslizenzen (4.200 €)	17.000	10.000	1.033,30		2005,2005

A. Verwaltungshaushalt 2025					Beträge in EUR	
Einzelplan: 2 Schulen						
Unterabschnitt: 2111 Grundschule Reitmehring						
Gr	Bezeichnung/*Erläuterungen	Ansatz 2025	Ansatz 2024	Ergebnis 2023	Vermerke	FB/AOD
	Erweiterung Telefonanlage (1.200 €)					
5202	Geräte, Ausstattungs- und Ausrüstungsgegenstände Schwimmbad *Vorsteuerabzug 40%	500	500	425,38	GD=20	213,202
5210	Geräte, Ausstattungs- und Ausrüstungsgegenstände Spiel- und Sportgeräte *auch jährliche Prüfung u. ggf. Reparatur der Sportgeräte der Turnhalle	4.000	2.500	176,91	GD=20	213,202, 213
5300	Mieten und Pachten *Pacht für Parkplatz Bgm.-Schmid-Straße Mietcontainer f. heilpädagogisches Angebot (HPA) (2025: ca. 10.000 € zzgl. Lieferung u. Montage etc. 30.000 €, 2026 ff.: ca. 30.000 €/Jahr)	40.500	500	388,36		202,202
5410	Steuern, Hausgebühren, Gebäudeversicherungen	11.000	10.000	11.043,11	GD=2	202,202
5420	Heizung	59.000	42.000	49.678,29	GD=2	202,202
5430	Reinigungsmittel	4.000	4.000	3.616,05	GD=2	202,202
5435	Reinigung Fremdleistungen *Vorsteuerabzug 40% *ab 09/2025 zusätzliche Räume Mietcontainer (HPA)	35.200	33.000	27.073,29		202,202
5440	Strom- und Wasserversorgung, Abwasserbeseitigung, Leuchtmittel *Im Jahr 2025 wird eine PV-Anlage für den Eigenverbrauch errichtet.	50.000	51.500	65.246,62	GD=2	202,202
5500	Haltung von Fahrzeugen *Honda und Kubota Aufsitzmäher John Deere Traktor	2.000	2.000	1.657,85	GD=20	213,213
5600	Besondere Aufwendungen für Bedienstete	300	300	-		202,202
5700	Weitere Verwaltungs- und Betriebsausgaben Schwimmbad *Vorsteuerabzug 40% *Wasseraufbereitung, Untersuchungs- und Prüfgebühren, Verbrauchsmaterial	6.000	5.500	5.994,24		213,202
5760	Weitere Verwaltungs- und Betriebsausgaben Jugendsozialarbeit an Schulen *Gemäß Haupt- und Finanzausschussbeschluss vom 06.10.2022 wird ab dem Schuljahr 2023/24 eine Teilzeistelle (20 Wochenstunden) für die Jugendsozialarbeit an der Grundschule Reitmehring finanziert. Die Stelle wird vom Freistaat Bayern mit 8.180 € und vom Landkreis Rosenheim mit 11.880 € bezuschusst. Die Stadt trägt das verbleibende Defizit.	28.000	16.600	-		202,202
5770	Weitere Verwaltungs- und Betriebsausgaben Lernmittel Art. 21, 22 BaySchFG	4.000	4.000	1.927,39	GD=4	213,2005, 202,213
5800	Lehr- und Unterrichtsmittel *Sachmittel, die der Lehrer im oder zur Vorbereitung auf den Unterricht verbraucht oder benutzt, einschließlich Software.	2.500	2.500	2.160,28	GD=4	213,2005, 202,213
5801	Weitere Verwaltungs- und Betriebsausgaben Kopierpapier	3.000	2.100	1.935,05	GD=4	213,202, 213
5910	Werkunterricht, Handarbeiten	600	600	447,53	GD=4	213,213

A. Verwaltungshaushalt 2025					Beträge in EUR	
Einzelplan: 2 Schulen						
Unterabschnitt: 2111 Grundschule Reitmehring						
Gr	Bezeichnung/*Erläuterungen	Ansatz 2025	Ansatz 2024	Ergebnis 2023	Vermerke	FB/AOD
6200	weitere Verwaltungs- und Betriebsausgaben *Schulfahrten, Wandertage, Schwimmunterricht (soweit nicht im eigenen Schwimmbad), Schulfeiern und sonstige Veranstaltungen	4.500	3.000	3.167,42	GD=4	213,100,101,213
6201	weitere Verwaltungs- und Betriebsausgaben Mittagsbetreuung *Spiel- und Bastelmaterial	600	500	-		213,212
6300	IuK-Technik - Softwarewartung	2.500	2.100	1.324,59		2005,2005
6400	Steuern, Versicherungen, Schadensfälle	3.200	2.900	2.823,31		202,202
6412	Umsatzsteuer Vorsteuer	7.100	6.700	3.378,90		202,202,300
6413	Umsatzsteuer Zahllast	5.400-	5.300-	2.199,16-		202,202
6500	Bürobedarf, Formulare *Schulverwaltung, Schulleitung Servicevertrag Kopiergerät	3.800	3.000	3.154,86		213,202,213
6510	Bücher und Zeitschriften *Schulverwaltung, Schulleitung	1.500	1.500	1.030,81		213,202,213
6520	Post- u. Telekommunikationsgebühren, Internetanbindung	1.800	1.500	1.537,72		202,205,213
6750	Erstattungen an kommunale Sonderrechnungen *Vorsteuerabzug 40% *Personalkosten für technische Leitung Schwimmbad an Stadtwerke	20.000	20.000	15.453,64		202,202
6791	Verwaltungskostenerstattung Mittelschule/GS Reitmehring	15.200	13.700	13.100,00		202,202
6796	Innere Verrechnung Bauhofleistungen	15.800	15.900	6.616,90		300,300
6800	Abschreibungen *Der Ansatz für Abschreibung und Verzinsung wird für die Schulkostenumlage benötigt. Nach Abschluss der Generalinstandsetzung wurden die Anschaffungs- und Herstellungskosten im Haushaltsjahr 2004 neu ermittelt.	53.000	53.100	46.591,37		202,202
6850	Verzinsung des Anlagekapitals	33.000	32.200	32.177,45		202,202
	Ausgaben UA 2111	822.800	724.400	643.154,62		
	Abgleich Unterabschnitt 2111					
	Einnahmen	271.000	248.500	225.412,43		
	Ausgaben	822.800	724.400	643.154,62		
	Abgleich	551.800-	475.900-	417.742,19-		

A. Verwaltungshaushalt 2025					Beträge in EUR	
Einzelplan: 2 Schulen						
Unterabschnitt: 2120 Mittelschule						
Gr	Bezeichnung/*Erläuterungen	Ansatz 2025	Ansatz 2024	Ergebnis 2023	Vermerke	FB/AOD
E i n n a h m e n						
1420	Mietwert für unentgeltliche Überlassung *Sportvereine (Hst. 5500.7020) VHS (Hst. 3500.7020)	68.700	66.000	64.038,00		202,202
1500	Sonstige Verwaltungs- und Betriebseinnahmen	0	-	-		205,205
1550	Vermischte Einnahmen *Papier- und Werkgeld	3.500	3.000	3.546,60		212,202
1610	Erstattungen des Landes Gastschulbeiträge Asylbewerber	35.400	25.000	30.975,00		202,202
1620	Erstattungen durch Gemeinden und Gemeindeverbände *Beteiligung Landkreis Rosenheim an den Kosten der sozialpädagogischen Betreuung für die Ganztagesorientierungsklasse (GTO) (derzeit 32.000 €/Jahr)	32.000	32.000	32.000,00		202,202
1621	Erstattungen durch Gemeinden und Gemeindeverbände *Gastschulbeitragspauschalen P-Klasse	8.000	1.400	7.375,00		202,202
1622	Schulkostenumlage von Vertragsgemeinden *Öffentlich-rechtlicher Schulvertrag vom 06.10.2022 mit den Gemeinden Ramerberg und Soyen über die Trägerschaft des Schulaufwands der Mittelschule Wasserburg a. Inn Der Einzugsbereich (früher Sprengel) umfasst das Gebiet der Stadt Wasserburg a. Inn (ohne den Ortsteil Weikertsham) und der Gemeinde Soyen (ohne die Gemeindeteile Fußstätt und Hirschpoint sowie die Anwesen Hausnummer 1 bis 6 des Gemeindeteils Oed) sowie die Gemeindeteile Attelfeld, Sendling, Stegen und Steingassen der Gemeinde Ramerberg.	143.000	138.000	117.673,28		202,202
1623	Erstattungen durch Gemeinden und Gemeindeverbände *Gastschulbeitragspauschalen für M10-Klassen, Ganztagesklassen, GTO-Klassen sowie Vorbereitungsklassen ("9+2-Klassen")	93.000	111.000	97.350,00		202,202
1690	Innere Verrechnungen Zuschüsse Sondervermögen Kosak-Breitenacher-Stiftung *8920.6790	3.000	3.000	12.000,00		202,202
1700	Zuweisungen und Zuschüsse für laufende Zwecke vom Bund, ERP-Sondervermögen	0	-	-		202,202
1710	Zuweisungen für laufende Zwecke vom Land Lernmittel (Art. 22 BaySchFG) *Lernmittel (Art. 22 BaySchFG) 26,67 €/Schüler Technische Wartung und Pflege der schulischen Digitalinfrastrukturen (51,75 €/Schüler) 2025: zusätzl. Adminförderung (33.000 €)	63.400	9.500	9.601,00		202,202
1712	Zuweisungen für laufende Zwecke vom Land P-Klassen (Europäischer Sozialfonds) *2023: Zuschuss für Schuljahre 2021/22 und 2022/23	36.000	36.000	67.000,00		202,202
1770	Zuschüsse für laufende Zwecke private Unternehmen	0	-	2.600,00		202,202

A. Verwaltungshaushalt 2025					Beträge in EUR	
Einzelplan: 2 Schulen						
Unterabschnitt: 2120 Mittelschule						
Gr	Bezeichnung/*Erläuterungen	Ansatz 2025	Ansatz 2024	Ergebnis 2023	Vermerke	FB/AOD
1780	Zuschüsse für laufende Zwecke übrige Bereiche	0	-	1.000,00		202,202
	Einnahmen UA 2120	486.000	424.900	445.158,88		
	A u s g a b e n					
4140	Entgelt Tariflich Beschäftigte	65.300	55.700	52.772,14		101,101
4340	Zusatzversorgung Tariflich Beschäftigte	5.300	4.600	4.073,46		101,101
4440	Sozialversicherung Tariflich Beschäftigte	13.900	12.000	10.722,15		101,101
5000	Unterhalt der Grundstücke und baulichen Anlagen *2024: Malerarbeiten Klassenräume, Schulhaus (30.000 EUR) Malerarbeiten Mensa (25.000 EUR) Schäden Sockelputz (20.000 EUR) Reparatur Sanitäreinrichtung (15.000 EUR) 2025: u.a. Schäden Sockelputz (50.000 EUR) Reparatur Sanitäreinrichtungen (15.000 EUR) Erneuerung der Brandmelder (130.000 EUR) Reparatur Türsprechstelle (3.500 EUR) Hinweis: verschoben auf 2026 Malerarbeiten Klassenräume, Schulhaus (30.000 EUR)	248.500	190.000	150.037,73	GD=1	300,212, 300
5010	Unterhalt der Außenanlagen	25.000	25.000	22.269,87	GD=11	300,212, 300
5200	Geräte, Ausstattungs- und Ausrüstungsgegenstände *2023: 4 Moderationswände (900 EUR)	10.500	10.000	17.331,02	GD=19	212,202, 212,300
5201	Geräte, Ausstattungs- und Ausrüstungsgegenstände IuK-Technik Hardware, Software-Lizenzen *2024: Upgrade Logodidact Software MDM Erweiterung für 32 iPads 2025: u.a. Reparaturen, Kleinteile (3.000 €) 7x WLAN-Accesspoints (1.700 €) 2x OPS-PCs f. vorh. Tafeln (1.900 €) 2x Air Server f. vorh. Tafeln (1.500 €) 32x Stifte f. vorh. iPads (2.700 €) 32x Tastaturen f. vorh. iPads (5.800 €) Schlussabrechnung Betreuung SN (6.000 €) Betreuungsleistungen (6.000 €) LD Relution MDM (5.800 €)	40.000	25.000	5.356,25		2005,2005, 205
5210	Geräte, Ausstattungs- und Ausrüstungsgegenstände Sport- und Spielgeräte	2.500	2.500	2.080,21	GD=19	212,212
5410	Steuern, Hausgebühren, Gebäudeversicherungen	16.000	15.000	16.573,85	GD=2	202,202
5420	Heizung	30.000	35.000	26.999,90	GD=2	202,202
5430	Reinigungsmittel	3.300	3.000	3.284,87	GD=2	202,202, 212

A. Verwaltungshaushalt 2025					Beträge in EUR	
Einzelplan: 2 Schulen						
Unterabschnitt: 2120 Mittelschule						
Gr	Bezeichnung/*Erläuterungen	Ansatz 2025	Ansatz 2024	Ergebnis 2023	Vermerke	FB/AOD
5435	Reinigung Fremdleistungen	143.500	150.000	123.101,58		202,202,300
5440	Strom- und Wasserversorgung, Abwasserbeseitigung, Leuchtmittel	60.000	60.000	76.142,06	GD=2	202,202,212
5600	Besondere Aufwendungen für Bedienstete	300	300	-		202,202
5760	weitere Verwaltungs- und Betriebsausgaben Sozialpädagogische Betreuung *1. Praxisklasse: 42.500 € 2. Ganztagesorientierungsklasse (GTO): 81.500 € 3. Jugendsozialarbeit an Schulen (JaS): 40.000 € Die JaS-Stelle wird vom Freistaat Bayern und vom Landkreis Rosenheim mit jeweils rund 16.400 € bezuschusst. Die Zuschüsse werden an den Träger der Jugendsozialarbeit direkt ausgezahlt. Der Träger übernimmt einen Eigenanteil von 5 %. Die Stadt trägt das verbleibende Defizit.	182.500	164.000	150.470,14		202,202
5780	Lernmittel Art. 21, 22 BaySchFG *Erneuerung Schulbücher	12.500	12.500	10.156,98	GD=3	212,212
5800	Lehr- und Unterrichtsmittel *Sachmittel, die der Lehrer im oder zur Vorbereitung auf den Unterricht verbraucht oder benutzt, einschließlich Software.	7.500	7.200	2.847,37	GD=3	212,202,212
5801	weitere Verwaltungs- und Betriebsausgaben Kopierpapier	2.500	2.500	2.084,99	GD=3	212,202,212
5910	Werkunterricht, Handarbeiten *2025: Ersatzbeschaffung Werkzeuge (1.300 EUR) Reparatur Bandsäge (700 EUR)	6.000	5.200	3.547,86	GD=3	212,212
5920	Hauswirtschaft, Schulküche	12.000	12.000	9.782,85	GD=3	212,212
5940	Projekte Ganztagesklasse	0	-	722,30		212,212
5950	Projektarbeiten	500	500	-	GD=3	212,202,212
6200	weitere Verwaltungs- und Betriebsausgaben *Schulfahrten, Wandertage, Schwimmunterricht, Schulfeiern und sonstige Veranstaltungen *2025: f. Abschlussfeier (2.000 €)	14.000	11.000	10.494,74	GD=3	212,100,101,202,212
6300	IuK-Technik - Softwarewartung	20.000	18.500	10.931,04		2005,2005
6400	Steuern, Versicherungen, Schadensfälle	2.500	2.200	1.177,78		202,101,202
6500	Bürobedarf, Formulare *Schulverwaltung, Schulleitung Servicevertrag Kopiergerät	7.000	7.200	7.265,57		212,2005,202,212
6510	Bücher und Zeitschriften *Schulverwaltung, Schulleitung	4.500	4.500	4.173,77		212,100,202,212
6520	Post- u. Telekommunikationsgebühren, Internetanbindung	4.000	4.000	3.564,46		202,202,205,212

A. Verwaltungshaushalt 2025					Beträge in EUR	
Einzelplan: 2 Schulen						
Unterabschnitt: 2120 Mittelschule						
Gr	Bezeichnung/*Erläuterungen	Ansatz 2025	Ansatz 2024	Ergebnis 2023	Vermerke	FB/AOD
6710	Erstattungen an das Land Beteiligung an den Kosten der Ganztageschule *2023/2024: 6.703 € 2024/2025: 7.910 € pro Ganztagesklasse bzw. offene Ganztagesgruppe	15.900	13.600	13.406,00		202,202
6720	Erstattungen an Gemeinden und Gemeindeverbände Gastschulbeiträge	1.500	1.500	1.475,00		202,202
6791	Verwaltungskostenerstattung Mittelschule/GS Reitmehring	31.300	29.100	26.700,00		202,202
6796	Innere Verrechnung Bauhofleistungen	35.000	38.700	11.334,31		300,300
6800	Abschreibungen *Der Ansatz für Abschreibung und Verzinsung wird für die Schulkostenumlage benötigt. Im Haushaltsjahr 2017 wurden die Anschaffungs- und Herstellungskosten für die Mittelschule unter Berücksichtigungen der Generalsanierung und Erweiterung neu ermittelt.	292.600	315.500	302.252,97		202,202
6850	Verzinsung des Anlagekapitals	208.400	210.200	211.012,22		202,202
	Ausgaben UA 2120	1.524.300	1.448.000	1.294.145,44		
	Abgleich Unterabschnitt 2120					
	Einnahmen	486.000	424.900	445.158,88		
	Ausgaben	1.524.300	1.448.000	1.294.145,44		
	Abgleich	1.038.300-	1.023.100-	848.986,56-		

A. Verwaltungshaushalt 2025					Beträge in EUR	
Einzelplan: 2 Schulen						
Unterabschnitt: 2900 Schülerbeförderung						
Gr	Bezeichnung/*Erläuterungen	Ansatz 2025	Ansatz 2024	Ergebnis 2023	Vermerke	FB/AOD
E i n n a h m e n						
1550	Vermischte Einnahmen *z.B. Ersatzkartengebühr	0	-	-		100,100
1710	Zuweisungen für laufende Zwecke vom Land	178.000	170.000	166.606,00		100,100
1720	Zuweisungen für lfd. Zwecke von Gemeinden und Gemeinde- verbänden	15.000	15.000	-		100,100
Einnahmen UA 2900		193.000	185.000	166.606,00		
A u s g a b e n						
6390	Schülerbeförderung Grundschule Wasserburg	100.000	100.000	59.059,45	GD=23	100,100
6391	Schülerbeförderung Mittelschule	120.000	100.000	121.696,42	GD=23	100,100
6392	Schülerbeförderung Grundschule Reitmehring	50.000	50.000	31.633,50	GD=23	100,100
6620	Vermischte Ausgaben	0	-	-		100,100
7180	Zuschüsse für laufende Zwecke an übrige Bereiche *Bezuschussung von ÖPNV Zeitkarten für Schüler der ersten bis vierten Jahrgangsstufe mit 15,00 Euro je Monat (StR-Beschluss vom 26.10.2023)	15.000	18.000	-		100,100
Ausgaben UA 2900		285.000	268.000	212.389,37		
Abgleich Unterabschnitt 2900						
Einnahmen		193.000	185.000	166.606,00		
Ausgaben		285.000	268.000	212.389,37		
Abgleich		92.000-	83.000-	45.783,37-		

A. Verwaltungshaushalt 2025					Beträge in EUR	
Einzelplan: 2 Schulen						
Unterabschnitt: 2950 Sonstige schulische Aufgaben						
Gr	Bezeichnung/*Erläuterungen	Ansatz 2025	Ansatz 2024	Ergebnis 2023	Vermerke	FB/AOD
	E i n n a h m e n					
	kein konto vorhanden					
	A u s g a b e n					
6200	weitere Verwaltungs- und Betriebsausgaben *Arbeitskreis Schule-Wirtschaft	1.000	1.000	-		100,202
6400	Steuern, Versicherungen, Schadensfälle *1. Schülerunfallversicherung Beitragssatz: 5,72 €/Einwohner (Vorjahr: 5,78 €/Einw.) 2. Versicherung Schulbuslotsen (500 €)	75.500	75.600	67.624,83		100,101,202
7000	Zuschüsse für laufende Zwecke *Kostenlose Überlassung städtischer Einrichtungen für schulische Zwecke (Abschlussveranstaltungen für Gymnasium und Realschule etc.)	5.400	5.500	3.950,00		100,100,202
	Ausgaben UA 2950	81.900	82.100	71.574,83		
	Abgleich Unterabschnitt 2950					
	Einnahmen	-	-	-		
	Ausgaben	81.900	82.100	71.574,83		
	Abgleich	81.900-	82.100-	71.574,83-		

A. Verwaltungshaushalt 2025					Beträge in EUR	
Einzelplan: 2 Schulen						
Unterabschnitt: 2955 Mittagsverpflegung an Schulen (BgA)						
Gr	Bezeichnung/*Erläuterungen	Ansatz 2025	Ansatz 2024	Ergebnis 2023	Vermerke	FB/AOD
E i n n a h m e n						
1100	Benutzungsgebühren und ähnliche Entgelte Entgelt Mittagsverpflegung Grundschule Wasserburg	69.000	58.000	51.455,10		202,205
1101	Benutzungsgebühren und ähnliche Entgelte Entgelt Mittagsverpflegung Grundschule Reitmehring	48.000	45.000	42.058,50		202,100
1102	Benutzungsgebühren und ähnliche Entgelte Entgelt Mittagsverpflegung Mittelschule	29.000	27.000	21.831,68		202,205
Einnahmen UA 2955		146.000	130.000	115.345,28		
A u s g a b e n						
4140	Entgelt Tariflich Beschäftigte	57.500	53.400	46.061,50		101,101
4340	Zusatzversorgung Tariflich Beschäftigte	4.500	4.300	2.731,10		101,101
4440	Sozialversicherung Tariflich Beschäftigte	12.100	11.300	9.814,52		101,101
4500	Beihilfen, Untersuchungen	0	-	-		101,101
5200	Geräte, Ausstattungs- und Ausrüstungsgegenstände	1.000	1.000	27,74		202,202
5600	Besondere Aufwendungen für Bedienstete	1.000	1.000	208,98		202,202
6230	Beschaffung Mittagsverpflegung Grundschule Wasserburg	69.000	59.000	52.739,60		211,211
6231	Beschaffung Mittagsverpflegung Grundschule Reitmehring	48.000	47.000	40.995,00		213,202
6232	Beschaffung Mittagsverpflegung Mittelschule	29.000	35.000	24.798,21		212,202
Ausgaben UA 2955		222.100	212.000	177.376,65		
Abgleich Unterabschnitt 2955						
Einnahmen		146.000	130.000	115.345,28		
Ausgaben		222.100	212.000	177.376,65		
Abgleich		76.100-	82.000-	62.031,37-		

A. Verwaltungshaushalt 2025 Abgleich der Abschnitte und des Einzelplanes Einzelplan: 2 Schulen		Beträge in EUR		
		Ansatz 2025	Ansatz 2024	Ergebnis 2023
21	Einnahmen	851.400	724.600	729.433,49
	Ausgaben	2.906.500	2.694.900	2.496.198,04
	Abgleich	2.055.100-	1.970.300-	1.766.764,55-
29	Einnahmen	339.000	315.000	281.951,28
	Ausgaben	589.000	562.100	461.340,85
	Abgleich	250.000-	247.100-	179.389,57-
2	Einnahmen	1.190.400	1.039.600	1.011.384,77
	Ausgaben	3.495.500	3.257.000	2.957.538,89
	Abgleich	2.305.100-	2.217.400-	1.946.154,12-

A. Verwaltungshaushalt 2025					Beträge in EUR	
Einzelplan: 3		Wissenschaft, Forschung, Kultur				
Unterabschnitt: 3000		Allgemeine kulturelle Angelegenheiten, Kulturamt				
Gr	Bezeichnung/*Erläuterungen	Ansatz 2025	Ansatz 2024	Ergebnis 2023	Vermerke	FB/AOD
E i n n a h m e n						
1100	Benutzungsgebühren und ähnliche Entgelte Plakatierung *Im Stadtgebiet gibt es derzeit elf Standorte zur Plakatierung (3 Litfasssäulen und 8 x 2 Edelstahltafeln). Von den Veranstaltern wird eine Pauschalgebühr von 10,00 Euro (inkl. Umsatzsteuer) pro Plakatierungsaktion verlangt.	1.600	1.500	1.722,63		100,100
1198	Umsatzsteuer aus steuerpflichtigen Entgelten	300	300	327,37		100,100
Einnahmen UA 3000		1.900	1.800	2.050,00		
A u s g a b e n						
4160	Entgelte an nebenberuflich Beschäftigte	2.400	2.100	1.869,07		101,101
4380	Zusatzversorgung nebenberuflich Beschäftigte	200	200	134,47		101,101
4480	Sozialversicherungsbeiträge nebenberuflich Beschäftigte	600	500	322,32		101,100,101
5200	Geräte, Ausstattungs- und Ausrüstungsgegenstände *Unterhalt Litfasssäulen und Material für Plakatierung	500	500	94,72		100,100
6310	Städtepartnerschaften *Cugir (Rumänien) Vincennes (USA)	15.000	20.000	9.204,31		100,100,202
6412	Umsatzsteuer Vorsteuer	100	100	17,99		202,100
6413	Umsatzsteuer Zahllast	200	200	309,74		202,202
6540	Dienstreisen Erstattung Fahrtkosten Plakatierung	500	500	416,90		100,100
6796	Innere Verrechnung Bauhofleistungen	5.600	7.100	6.179,65		300,300
7000	Zuschüsse für laufende Zwecke *Nationenfest Kulturkreis Miete Gimplkeller (5.900 €)	10.000	10.000	17.532,37		202,202,300
7010	Zuschüsse für laufende Zwecke Pacht Interkultureller Garten *Gemäß der vertraglich vereinbarten Wertsicherungsklausel erfolgt alle drei Jahre eine Prüfung und ggf. Anpassung der Pacht nach dem Verbraucherpreisindex für Deutschland (zuletzt 2023).	3.600	3.600	3.509,78		202,202
Ausgaben UA 3000		38.700	44.800	39.591,32		
Abgleich Unterabschnitt 3000						
Einnahmen		1.900	1.800	2.050,00		
Ausgaben		38.700	44.800	39.591,32		
Abgleich		36.800-	43.000-	37.541,32-		

A. Verwaltungshaushalt 2025					Beträge in EUR	
Einzelplan: 3 Wissenschaft, Forschung, Kultur						
Unterabschnitt: 3210 Städtisches Museum						
Gr	Bezeichnung/*Erläuterungen	Ansatz 2025	Ansatz 2024	Ergebnis 2023	Vermerke	FB/AOD
E i n n a h m e n						
1100	Benutzungsgebühren und ähnliche Entgelte Eintrittsgelder Museum	7.000	7.000	6.890,00		322,322
1300	Einnahmen aus Verkauf *Verkauf von Publikationen mit Bezug zu Exponaten des Museums	400	100	71,80		322,322
1397	Umsatzsteuer aus steuerpflichtigen Entgelten - ermäßigter Satz	0	-	-		202,322
1398	Umsatzsteuer aus steuerpflichtigen Entgelten	0	-	-		202,202
1720	Zuweisungen für lfd. Zwecke von Gemeinden und Gemeindeverbänden *2025: Zuschuss der Anna-Klammer-Kulturstiftung zu den Umzugskosten ins Depot (inkl. Schädlingsbehandlung, Konservatorisch/Restauratorische Leistungen an Objekten)	30.000	-	-		202,202
1780	Zuschüsse für laufende Zwecke übrige Bereiche Spenden	500	500	430,00		322,202
Einnahmen UA 3210		37.900	7.600	7.391,80		
A u s g a b e n						
4140	Entgelt Tariflich Beschäftigte	152.900	136.600	138.122,24		101,101
4340	Zusatzversorgung Tariflich Beschäftigte	10.900	9.400	9.412,81		101,101
4440	Sozialversicherung Tariflich Beschäftigte	34.900	31.000	29.824,32		101,101
4500	Beihilfen, Untersuchungen	300	300	-		101,101
5000	Unterhalt der Grundstücke und baulichen Anlagen Museumsgebäude *2025: u.a. Ausbesserung Fassade (Putzschäden, Malerarbeiten), Fertigstellung Fassade Rückgebäude, lfd. Reparaturen (Dach, Heizung, etc.), Setzungsmessungen, Alarmierungstool BMA, Wartung Alarmanlage	40.000	25.000	25.632,99	GD=1	300,300
5001	Unterhalt der Grundstücke und baulichen Anlagen Depot *u.a. Aufschaltung BMA, Heizung, Lagertechnik, Lüftung und Tore	25.000	25.000	-	GD=1	300,300
5010	Unterhalt der Außenanlagen Depot	20.000	20.000	-		300,300
5200	Geräte, Ausstattungs- und Ausrüstungsgegenstände *2024: Beschaffung Registrierkasse 2025: kleinere Ausstattungsgegenstände	1.500	2.000	582,36		322,2005, 202,300, 322

A. Verwaltungshaushalt 2025					Beträge in EUR	
Einzelplan: 3 Wissenschaft, Forschung, Kultur						
Unterabschnitt: 3210 Städtisches Museum						
Gr	Bezeichnung/*Erläuterungen	Ansatz 2025	Ansatz 2024	Ergebnis 2023	Vermerke	FB/AOD
5201	Geräte, Ausstattungs- und Ausrüstungsgegenstände IuK-Technik Hardware, Software-Lizenzen *2024: Upgrade Faust 9 (1/3 Anteil) 2025: u.a. Reparaturen, Ersatzteile (1.200 €) 4x MS-Office (2.900 €)	4.500	3.500	436,20		2005,2005
5300	Mieten und Pachten Depoträume und Räume im Herrenhaus	30.000	30.000	28.120,65		202,202
5410	Steuern, Hausgebühren, Gebäudeversicherungen *Gebäudevers. Depot bei 3210.5411	9.500	7.900	8.787,55	GD=2	202,202
5411	Steuern, Hausgebühren, Gebäudeversicherungen Depot	5.300	2.500	-	GD=2	202,202
5420	Heizung	4.200	7.500	2.791,19	GD=2	202,202
5421	Heizung Depot	5.000	5.000	-	GD=2	202,202
5430	Reinigungsmittel	200	200	-	GD=2	202,202
5435	Reinigung Fremdleistungen	31.800	33.000	24.950,78		202,202
5440	Strom- und Wasserversorgung, Abwasserbeseitigung, Leuchtmittel	12.000	11.500	15.073,33	GD=2	202,202
5441	Strom- und Wasserversorgung, Abwasserbeseitigung, Leuchtmittel Depot	2.600	2.500	-	GD=2	202,202
5620	Aus- und Fortbildung, Umschulung	1.000	1.000	532,11	GD=14	322,100, 202,322
6000	weitere Verwaltungs- und Betriebsausgaben Erwerb von Museumsgegenständen	1.000	1.000	1.020,00		322,322
6020	weitere Verwaltungs- und Betriebsausgaben Publikationen *2024/2025: kleiner Museumsführer deutsch/englisch	1.500	1.500	-	GD=24	322,322
6021	weitere Verwaltungs- und Betriebsausgaben werbung, Öffentlichkeitsarbeit * *2024/2025: weiterentwicklung digitale Öffentlichkeitsarbeit	6.500	6.500	1.972,10	GD=24	322,100, 322
6022	weitere Verwaltungs- und Betriebsausgaben Inventarisierung, Büromaterial *Digitalisierung und Überführung bisher nur als Karteikarte vorliegender Inventarinformationen in die Datenbank FAUST	2.000	2.000	11,63	GD=24	322,202, 322

A. Verwaltungshaushalt 2025					Beträge in EUR	
Einzelplan: 3 Wissenschaft, Forschung, Kultur						
Unterabschnitt: 3210 Städtisches Museum						
Gr	Bezeichnung/*Erläuterungen	Ansatz 2025	Ansatz 2024	Ergebnis 2023	Vermerke	FB/AOD
6023	weitere Verwaltungs- und Betriebsausgaben Projektarbeiten *Vergabe wissenschaftlicher Arbeiten nach Wegfall der Volontärsstelle	10.000	10.000	15,98	GD=24	322,322
6024	weitere Verwaltungs- und Betriebsausgaben Konservierung *Beschaffung von Verpackungsmaterialien für die Aufbewahrung von Museumsobjekten in den Depots; notwendige Umbettungen erfolgen mit Neu- und Nachinventarisierungsmaßnahmen.	1.000	3.000	-	GD=24	322,322
6025	weitere Verwaltungs- und Betriebsausgaben Unterhalt und Restaurierung von Museumsgegenständen *Vergabe dringender Restaurierungs- und Konservierungsmaßnahmen für die städtischen Sammlungen 2024: Restaurierungsarbeiten an Objekten für Mozartausstellung (3.000 €) Konservierung Neuerwerbung Grafik (5.000 €) Konservierung Objekte Foyer EG (3.500 €) 2025: Restaurierungsarbeiten an Objekten für NS-Ausstellung (3.000 €) Konservierung Neuerwerbung Grafik (5.000 €) Konservierung Objekte Foyer EG (3.500 €)	15.000	15.000	4.623,63	GD=24	322,202,322
6026	weitere Verwaltungs- und Betriebsausgaben Museumsladen *2025: evtl. Sprichwörterheftchen	1.000	300	-	GD=24	322,322
6027	weitere Verwaltungs- und Betriebsausgaben Veranstaltungen *Es ist geplant die Reihe kleinerer Veranstaltungen weiterzuführen und auszubauen (u.a. Orgelkonzert, VII. Herrenstraßenfest)	1.500	3.500	738,47	GD=24	322,322
6028	weitere Verwaltungs- und Betriebsausgaben Museumspädagogik	1.000	1.000	57,87	GD=24	322,322
6029	weitere Verwaltungs- und Betriebsausgaben Umzüge ins Depot *Planungsleistungen/Koordination Umzüge (15.000 EUR) Verpackungsmaterial Schädlingsbehandlung Konservatorisch/Restauratorische Leistungen an Objekten Transport der Objekte Hinweis: Ansatz 2025+2026 betrifft nur die Gemälde	75.000	150.000	-		322,322
6100	weitere Verwaltungs- und Betriebsausgaben Dauerausstellung *Behebung von Schäden an Vitrinen, Glasscheiben, Beleuchtung und Beschriftung 2025: Erneuerung von Schrifttafeln (1.000 €) Erneuerung der Beleuchtung in Foyer u. Wohnhalle (ca. 6.000 €)	10.000	5.000	54,87	GD=24	322,322
6200	weitere Verwaltungs- und Betriebsausgaben Sonderausstellungen *2024: - Frühling/Sommer: Mozart - Weihnachten: Erzgebirge 2025:	7.000	10.000	10.194,93	GD=24	322,100,202,322

A. Verwaltungshaushalt 2025					Beträge in EUR	
Einzelplan: 3 Wissenschaft, Forschung, Kultur						
Unterabschnitt: 3210 Städtisches Museum						
Gr	Bezeichnung/*Erläuterungen	Ansatz 2025	Ansatz 2024	Ergebnis 2023	Vermerke	FB/AOD
	- vsl. ab Sept.: Ausstellung "Stadt unter dem Hakenkreuz"					
	- Minikrippenausstellung in der Wohnhalle					
6300	IuK-Technik - Softwarewartung *2025: u.a. Adobe Creative Suite Abo (1.200 €)	1.500	1.500	1.060,96		2005,2005
6380	Weitere Verwaltungs- und Betriebsausgaben *Mitgliedsbeitrag Deutscher Museumsbund	200	200	130,00		322,202,322
6400	Steuern, Versicherungen, Schadensfälle *Sach- u. Ausstellungsversicherung	2.900	2.800	2.765,92		202,202
6412	Umsatzsteuer	0	-	-		202
6413	Umsatzsteuer	0	-	-		202,202
6500	Bürobedarf, Formulare	400	400	379,98		322,322
6510	Bücher und Zeitschriften	300	300	111,19		322,322
6520	Post- u. Telekommunikationsgebühren, Internetanbindung *WLAN-Hotspot	2.500	2.000	2.985,79		202,202,205
6540	Dienstreisen	500	500	24,90	GD=13	101,101
6550	Beratungsleistungen, Sachverständigen- und Gerichtskosten	0	-	-		322,322
6796	Innere Verrechnung Bauhofleistungen	28.000	24.700	14.728,67		300,300
	Ausgaben UA 3210	560.400	595.100	325.143,42		
	Abgleich Unterabschnitt 3210					
	Einnahmen	37.900	7.600	7.391,80		
	Ausgaben	560.400	595.100	325.143,42		
	Abgleich	522.500-	587.500-	317.751,62-		

A. Verwaltungshaushalt 2025					Beträge in EUR	
Einzelplan: 3 Wissenschaft, Forschung, Kultur						
Unterabschnitt: 3211 Stadtarchiv						
Gr	Bezeichnung/*Erläuterungen	Ansatz 2025	Ansatz 2024	Ergebnis 2023	Vermerke	FB/AOD
E i n n a h m e n						
1100	Benutzungsgebühren und ähnliche Entgelte *Satzung über die Erhebung von Gebühren für die Benützung des Stadtarchivs Wasserburg a. Inn (Archivgebührensatzung) vom 29.07.2021	3.500	3.500	3.525,07		322,322
1300	Einnahmen aus Verkauf *Verkauf von Publikationen mit Bezug zu Archivalien des Stadtarchivs	3.000	3.000	3.695,01		322,322
1397	Umsatzsteuer aus steuerpflichtigen Entgelten - ermäßigter Satz	0	-	13,02		202,322
1398	Umsatzsteuer aus steuerpflichtigen Entgelten	600	600	5.753,66		202,322
1680	Erstattungen Übrige Bereiche Verwaltungskostenerstattung Heiliggeist-Spitalstiftung	16.300	15.200	14.600,00		202,202
1700	Zuweisungen und Zuschüsse für laufende Zwecke vom Bund, ERP-Sondervermögen *1. Zuschuss für Bundesfreiwilligendienst (1.000 €) 2. Das Stadtarchiv bewirbt sich um ein KEK-Mengenprojekt mit Laufzeit von 2 Jahren für Restaurierungen im Bereich Altes Archiv auf der Grundlage von Schadenkartierungen im Umfang von insgesamt 136.000 €; es wird eine Anteilsfinanzierung von 50% angestrebt	24.000	21.000	1.200,00		322,322
1710	Zuweisungen für laufende Zwecke vom Land *Bavarikon Projekt zur Digitalisierung und Onlinestellung des Alten Archivs	0	-	39.012,73		322,322
1780	Zuschüsse für laufende Zwecke übrige Bereiche Buchpatenschaften	0	-	-		322,322
Einnahmen UA 3211		47.400	43.300	67.799,49		
A u s g a b e n						
4100	Beamtenbezüge	77.600	72.500	62.100,60		101,101
4140	Entgelt Tariflich Beschäftigte	62.700	56.700	93.971,48		101,101
4301	Versorgungsverbandsumlage Beamte (Aktivbezüge)	31.000	29.000	26.923,02		101,101
4340	Zusatzversorgung Tariflich Beschäftigte	4.500	4.200	7.037,81		101,101
4440	Sozialversicherung Tariflich Beschäftigte	14.000	13.000	18.882,79		101,101
4500	Beihilfen, Untersuchungen	2.000	2.000	658,91		101,101
5000	Unterhalt der Grundstücke und baulichen Anlagen *archivspezifische Gebäudeteile; z. B. Klimatechnik, Lastenaufzug etc. 2025: Regelunterhalt (6.000 €) Planung Sanierung WC-Bereiche (5.000 €) Herrichten Boden Büros+Treppenhaus (13.000 €) Raumlufmessung Treppenhaus (3.000 €) Sanitärgegenstände austauschen (5.000 €)	32.000	8.000	7.550,46	GD=1	300,300
5200	Geräte, Ausstattungs- und Ausrüstungsgegenstände	1.500	1.500	-		322,202, 300,322

A. Verwaltungshaushalt 2025					Beträge in EUR	
Einzelplan: 3 Wissenschaft, Forschung, Kultur						
Unterabschnitt: 3211 Stadtarchiv						
Gr	Bezeichnung/*Erläuterungen	Ansatz 2025	Ansatz 2024	Ergebnis 2023	Vermerke	FB/AOD
5201	Geräte, Ausstattungs- und Ausrüstungsgegenstände IuK-Technik Hardware, Software-Lizenzen *2025: Faust 10 (1/3 Anteil), Reparaturen u. Ersatzteile	4.000	3.500	-		2005,2005
5300	Mieten und Pachten an Heiliggeist-Spitalstiftung *Die Miete für die Archivräume (520,03 qm) beträgt gemäß Beschluss des Haupt- und Finanzausschusses vom 07.06.2011 ab 01.01.2012 8,00 €/qm. Durch die vereinbarte Wertsicherungsklausel hat sich diese in den letzten Jahren wie folgt entwickelt: ab 01.01.2015 8,21 €/qm ab 01.01.2018 8,54 €/qm ab 01.01.2021 8,90 €/qm ab 01.01.2024 10,36 €/qm	65.000	57.000	62.218,99		202,202
5410	Steuern, Hausgebühren, Gebäudeversicherungen	2.000	1.700	1.618,58	GD=2	202,202
5420	Heizung	6.500	7.000	-	GD=2	202,202
5435	Reinigung Fremdleistungen	8.200	8.200	7.561,26		202,202
5440	Strom- und Wasserversorgung, Abwasserbeseitigung, Leuchtmittel	15.500	15.000	7.720,45	GD=2	202,202
5620	Aus- und Fortbildung, Umschulung	1.500	1.500	548,93		322,100,322
6000	weitere Verwaltungs- und Betriebsausgaben Unterhalt und Erwerb von Buchwerken *auch Erwerb von Archivalien bis 800 EUR	2.000	2.000	1.335,29	GD=22	322,202,322
6010	weitere Verwaltungs- und Betriebsausgaben Aufbewahrung und Binden von Periodika	2.500	2.500	3.292,73	GD=22	322,322
6020	weitere Verwaltungs- und Betriebsausgaben	500	500	-	GD=22	322,322
6021	weitere Verwaltungs- und Betriebsausgaben werbung, Öffentlichkeitsarbeit *2024: Tag der offenen Tür 2024 Projekt/Broschüre "Amtsträger am historischen Ort" 2025: Tag der offenen Tür 2025 Projekt: "Stadtgeschichte in Quellen"	2.000	2.000	-	GD=22	322,322
6023	weitere Verwaltungs- und Betriebsausgaben Vergütungen für Projektarbeiten und Praktika *2024: DENazifizierte Bibliothek-Katalog/Auswertung Aufträge/Werkverträge für Erschließungsprojekte Bestand II und VI Satz NS-Studie Ehrenamtszuschale für drei ehrenamtliche Mitarbeiter 2025: Fortsetzung Projekt "DENazifizierte" Bibliothek-Katalog/Auswertung Aufträge/Werkverträge für Erschließungsprojekte Bestand II und VI Ehrenamtszuschale für drei ehrenamtliche Mitarbeiter	25.000	20.000	3.880,68	GD=22	322,322

A. Verwaltungshaushalt 2025						Beträge in EUR		
Einzelplan: 3 Wissenschaft, Forschung, Kultur								
Unterabschnitt: 3211 Stadtarchiv								
Gr	Bezeichnung/*Erläuterungen	Ansatz 2025	Ansatz 2024	Ergebnis 2023	Vermerke	FB/AOD		
6024	Weitere Verwaltungs- und Betriebsausgaben Konservierung Archivgut *2024/2025: u.a. weitere Umbettung mit Erschließungsmaßnahmen/Fortführung der alterungsbeständigen Verpackung sämtlicher Archivbestände	5.000	5.000	78,85	GD=22	322,322		
6025	Weitere Verwaltungs- und Betriebsausgaben Restauration Archivgut *2024/2025/2026: Das Stadtarchiv bewirbt sich um ein KEK-Mengenprojekt mit Laufzeit von 2 Jahren für Restaurierungen im Bereich Altes Archiv auf der Grundlage von Schadenkartierungen und der historischen Bibliothek im Umfang von insgesamt 136.000 € (Fördermittel s.h. Hst. 3211.1700)	46.000	40.000	50.316,88	GD=22	322,322		
6026	Weitere Verwaltungs- und Betriebsausgaben Digitalisierung Archivgut *2024: Fortführung der Digitalisierung (und Texterkennung) des Zeitungsbestands 1961-1981 2025: Fortführung der Digitalisierung (und Texterkennung) des Zeitungsbestands 1982-2000 (Hinweis: ab 2000 digitale Erschließung vorliegend)	30.000	15.000	-	GD=22	322,322		
6027	Weitere Verwaltungs- und Betriebsausgaben Geschichtswettbewerb *Stadtratsbeschluss vom 25.07.2002	1.000	1.000	-	GD=22	322,322		
6028	Weitere Verwaltungs- und Betriebsausgaben Wissenschaftliche Publikationen *2024/2025: Druck von zwei wissenschaftlichen Publikationen mit kleiner Auflage (parallel digital zu veröffentlichen)	2.000	2.000	-		322,322		
6030	Weitere Verwaltungs- und Betriebsausgaben Beschaffung von Waren zum Wiederverkauf *Druck Stadtbildkalender	2.000	2.000	1.530,62		322,322		
6300	IuK-Technik - Softwarewartung Dips.Kommunal (Digit. Langzeitarchiv)	21.000	-	-		2005,2005		
6400	Steuern, Versicherungen, Schadensfälle	2.000	1.800	1.672,01		202,202,322		
6412	Umsatzsteuer	400	400	290,82		202,202		
6413	Umsatzsteuer Zahllast	200	200	5.503,98		202,202		
6500	Bürobedarf, Formulare	300	300	200,38		322,202,322		
6520	Post- u. Telekommunikationsgebühren, Internetanbindung	900	900	644,28		202,202,205		
6540	Dienstreisen	1.000	500	62,10	GD=13	101,101		
6610	Mitgliedsbeiträge an Verbände und Vereine *Verein Deutscher Archivare	100	100	90,00		322,322		

A. Verwaltungshaushalt 2025					Beträge in EUR	
Einzelplan: 3		Wissenschaft, Forschung, Kultur				
Unterabschnitt: 3211		Stadtarchiv				
Gr	Bezeichnung/*Erläuterungen	Ansatz 2025	Ansatz 2024	Ergebnis 2023	Vermerke	FB/AOD
6796	Innere Verrechnung Bauhofleistungen	1.400	1.800	1.148,16		300,300
	Ausgaben UA 3211	473.300	378.800	366.840,06		
	Abgleich Unterabschnitt 3211					
	Einnahmen	47.400	43.300	67.799,49		
	Ausgaben	473.300	378.800	366.840,06		
	Abgleich	425.900-	335.500-	299.040,57-		

A. Verwaltungshaushalt 2025					Beträge in EUR	
Einzelplan: 3 Wissenschaft, Forschung, Kultur						
Unterabschnitt: 3213 Förderung bildender Kunst						
Gr	Bezeichnung/*Erläuterungen	Ansatz 2025	Ansatz 2024	Ergebnis 2023	Vermerke	FB/AOD
	E i n n a h m e n					
	kein konto vorhanden					
	A u s g a b e n					
5100	Unterhalt des sonstigen unbeweglichen Vermögens *Skulpturen, Stelen, Meditationsweg wuhrtal	500	500	18,50	GD=12	300,300
6796	Innere Verrechnung Bauhofleistungen	4.200	5.300	4.040,45		300,300
7000	Zuschüsse für laufende Zwecke Arbeitskreis 68	57.200	7.000	6.074,00		202,202
	*1. Portokostenzuschuss für Kunsausstellung (256,00 €)					
	2. Überlassung der Rathaussäle z.B. für die Kunstaussstellung Mietwert (Hst. 0600.1420) 1.000,00 €					
	Einnahmeausfall Saalführungen (Hst. 0600.1100) ca. 562,00 €					
	3. Förderung für laufende Zwecke (auf Antrag)					
	4. Überlassung Räume im 1. OG Kaspar-Aiblinger-Platz 5 im Jahr 2025 (Mietwert: 50.000 €)					
	Ausgaben UA 3213	61.900	12.800	10.132,95		
	Abgleich Unterabschnitt 3213					
	Einnahmen	-	-	-		
	Ausgaben	61.900	12.800	10.132,95		
	Abgleich	61.900-	12.800-	10.132,95-		

A. Verwaltungshaushalt 2025					Beträge in EUR	
Einzelplan: 3 Wissenschaft, Forschung, Kultur						
Unterabschnitt: 3214 Sammlung "Wasserburg aus fünf Jahrhunderten"						
Gr	Bezeichnung/*Erläuterungen	Ansatz 2025	Ansatz 2024	Ergebnis 2023	Vermerke	FB/AOD
E i n n a h m e n						
1100	Benutzungsgebühren und ähnliche Entgelte	-	-	110,00		
1780	Zuschüsse für laufende Zwecke übrige Bereiche Spenden	0	-	-		202,202
Einnahmen UA 3214		0	-	110,00		
A u s g a b e n						
5000	Unterhalt der Grundstücke und baulichen Anlagen	1.000	1.000	216,58	GD=1	300,300
5200	Geräte, Ausstattungs- und Ausrüstungsgegenstände	500	500	120,00		202,202
5300	Mieten und Pachten *Als Nachfolgenutzung für das Erste Imaginäre Museum wird die Sammlung "Wasserburg aus fünf Jahrhunderten" gemäß Stadtratsbeschluss vom 23.10.2014 im ehemaligen Heiliggeist-Spital ("Pensionat I") ausgestellt. Die Ausstellungsräume befinden sich im Eigentum der Heiliggeist-Spitalstiftung. Der mit Stadtratsbeschluss vom 31.07.2003 festgesetzte jährliche Mietpreis von 7.000 EUR bleibt weiterhin gültig.	7.000	7.000	7.000,00		202,202
5410	Steuern, Hausgebühren, Gebäudeversicherungen	0	-	-	GD=2	202,202, 300
5420	Heizung	2.700	3.000	-	GD=2	202,202
5435	Reinigung Fremdleistungen	2.500	2.500	102,64		202,202
5440	Strom- und Wasserversorgung, Abwasserbeseitigung, Leuchtmittel	1.100	1.100	1.211,03	GD=2	202,202
6027	weitere Verwaltungs- und Betriebsausgaben Veranstaltungen *Veranstalterhaftpflicht	1.200	1.100	1.011,50		322,202, 322
6028	weitere Verwaltungs- und Betriebsausgaben Öffentliche Führungen *geplant sind 4 - 6 öffentliche Führungen pro Jahr	400	400	368,00		322,322
6100	weitere Verwaltungs- und Betriebsausgaben *u. a. Werbung, Öffentlichkeitsarbeit	0	-	-		322,100, 202
6400	Steuern, Versicherungen, Schadensfälle *u.a. Inventarversicherung	1.600	1.500	1.351,30		202,202
6796	Innere Verrechnung Bauhofleistungen	400	-	-		300,300
Ausgaben UA 3214		18.400	18.100	11.381,05		
Abgleich Unterabschnitt 3214						
Einnahmen		0	-	110,00		
Ausgaben		18.400	18.100	11.381,05		
Abgleich		18.400-	18.100-	11.271,05-		

A. Verwaltungshaushalt 2025					Beträge in EUR	
Einzelplan: 3 Wissenschaft, Forschung, Kultur						
Unterabschnitt: 3311 Theater						
Gr	Bezeichnung/*Erläuterungen	Ansatz 2025	Ansatz 2024	Ergebnis 2023	Vermerke	FB/AOD
	E i n n a h m e n					
	kein konto vorhanden					
	A u s g a b e n					
6796	Innere Verrechnung Bauhofleistungen	0	3.600	-		300,300
7000	Zuschüsse für laufende Zwecke an Theatervereine *Miete für Kleiderfundus Theaterkreis (Speicher Marienplatz 10) an UA 8940 2024: Zuschuss für Bürgerspiel (HuFA-Beschluss vom 23.11.2023): max. 17.500 € 2025: evtl. Restzahlung Zuschuss Bürgerspiel (2.500 €; VZ 2024: 15.000 €)	5.500	20.000	2.688,26		202,202
7170	Zuschüsse für laufende Zwecke an private Unternehmen *Laufender Zuschuss an das Theater Wasserburg gemäß Stadtratsbeschluss vom 26.09.2002 und 27.06.2013 (95.000 €) Zuschuss für sozialversicherungspflichtige Beschäftigungsverhältnisse gemäß Haupt- und Finanzausschussbeschluss vom 18.06.2020 (max. 15.000 €) Zuschuss für Kinder- und Jugendtheater gemäß Haupt- und Finanzausschussbeschluss vom 23.01.2025 (5.000 €) Hinweis: Bis 2024 bei HH-St. 8950.7170 verbucht.	115.000	110.000	123.059,79		202,202
	Ausgaben UA 3311	120.500	133.600	125.748,05		
	Abgleich Unterabschnitt 3311					
	Einnahmen	-	-	-		
	Ausgaben	120.500	133.600	125.748,05		
	Abgleich	120.500-	133.600-	125.748,05-		

A. Verwaltungshaushalt 2025					Beträge in EUR	
Einzelplan: 3 Wissenschaft, Forschung, Kultur						
Unterabschnitt: 3321 Musikpflege						
Gr	Bezeichnung/*Erläuterungen	Ansatz 2025	Ansatz 2024	Ergebnis 2023	Vermerke	FB/AOD
	E i n n a h m e n					
	kein Konto vorhanden					
	A u s g a b e n					
6796	Innere Verrechnung Bauhofleistungen	400	1.100	421,23		300,300
7000	Zuschüsse für laufende Zwecke Stadtkapelle Wasserburg a. Inn *1. Laufender Zuschuss lt. § 4 des Vertrages vom 01./25.07.2011 ab 01.01.2023: 1.300 €/Monat (15.600 €/Jahr) 2. Miete für die Probenräume im BADRIA an Stadtwerke (16.500 €) 3. Die Stadt übernimmt die Miete für die BADRIA-Halle anlässlich der Frühjahrs- und Herbstkonzerte. Außerdem wird der Rathaussaal für Jugendkonzerte kostenlos überlassen (Wert: 700 €, Hst. 0600.1420).	39.000	38.000	40.668,30		202,202
7010	Zuschüsse für laufende Zwecke *kostenlose Überlassung des Rathaussaales (Hst. 0600.1420) und anderer städtischer Einrichtungen für musikalische Darbietungen. Benefizveranstaltungen bei Hst. 4700.7000.	7.200	7.000	3.950,00		202,100
7020	Zuschüsse für laufende Zwecke Musikveranstaltungen *Wasserburger Klaviersommer	3.000	3.000	3.000,00		202,202
7030	Zuschüsse für laufende Zwecke Unterrichtsgebühren Musikpädagogisches Institut *Gemäß Hauptausschussbeschluss vom 02.08.1990 werden die Unterrichtsgebühren für jedes weitere gleichzeitig angemeldete Familienmitglied sowie bei Belegung eines zweiten oder weiteren Unterrichtsfaches um 25 v.H. ermäßigt. Der Betrag wird auf Antrag zum Schuljahresende an die Berechtigten ausgezahlt.	2.000	2.000	240,00		100,100
	Ausgaben UA 3321	51.600	51.100	48.279,53		
	Abgleich Unterabschnitt 3321					
	Einnahmen	-	-	-		
	Ausgaben	51.600	51.100	48.279,53		
	Abgleich	51.600-	51.100-	48.279,53-		

A. Verwaltungshaushalt 2025					Beträge in EUR	
Einzelplan: 3		Wissenschaft, Forschung, Kultur				
Unterabschnitt: 3322		Eigene Musik- und Tanzveranstaltungen (BgA)				
Gr	Bezeichnung/*Erläuterungen	Ansatz 2025	Ansatz 2024	Ergebnis 2023	Vermerke	FB/AOD
E i n n a h m e n						
1101	Benutzungsgebühren und ähnliche Entgelte Wasserburger Rathauskonzerte	35.800	38.000	52.828,20		100,100
1102	Benutzungsgebühren und ähnliche Entgelte Wasserburger Volksmusiktage	4.800	4.800	4.744,00		100,100
1103	Benutzungsgebühren und ähnliche Entgelte Schwarz-Weiss-Ball "Badriazzo"	18.000	18.000	15.328,57		100,100
1104	Benutzungsgebühren und ähnliche Entgelte Wasserburger Adventsingen	7.900	7.000	8.321,40		100,100
1198	Umsatzsteuer aus steuerpflichtigen Entgelten	3.400	3.400	3.691,43		202,100
1710	Zuweisungen für laufende Zwecke vom Land	0	-	6.100,00		100,100
1720	Zuweisungen für lfd. Zwecke von Gemeinden und Gemeindeverbänden Bezirk Oberbayern *f. Rathauskonzerte u. Volksmusiktage	4.600	2.000	5.912,00		100,100
1750	Zuschüsse für laufende Zwecke kommunale Sonderrechnungen	1.000	1.000	1.000,00		100,202
1780	Zuschüsse für laufende Zwecke übrige Bereiche	500	500	500,00		322,202
Einnahmen UA 3322		76.000	74.700	98.425,60		
A u s g a b e n						
6010	weitere Verwaltungs- und Betriebsausgaben Wasserburger Rathauskonzerte	40.300	40.000	47.355,85		100,100
6020	weitere Verwaltungs- und Betriebsausgaben Wasserburger Volksmusiktage	10.700	10.000	10.865,71		100,100
6030	weitere Verwaltungs- und Betriebsausgaben Schwarz-Weiss-Ball "Badriazzo"	35.000	33.000	33.168,20		100,100
6040	weitere Verwaltungs- und Betriebsausgaben Wasserburger Adventsingen	7.000	7.000	6.265,56		100,100
6412	Umsatzsteuer Vorsteuer	6.700	6.300	3.388,02		202,100
6413	Umsatzsteuer Zahllast	3.300-	2.900-	166,50		202,202
6796	Innere Verrechnung Bauhofleistungen	1.400	1.500	2.098,98		300,300
Ausgaben UA 3322		97.800	94.900	103.308,82		

A. Verwaltungshaushalt 2025					Beträge in EUR	
Einzelplan: 3 Wissenschaft, Forschung, Kultur Unterabschnitt: 3322 Eigene Musik- und Tanzveranstaltungen (BgA)						
Gr	Bezeichnung/*Erläuterungen	Ansatz 2025	Ansatz 2024	Ergebnis 2023	Vermerke	FB/AOD
	Abgleich Unterabschnitt 3322					
	Einnahmen	76.000	74.700	98.425,60		
	Ausgaben	97.800	94.900	103.308,82		
	Abgleich	21.800-	20.200-	4.883,22-		

A. Verwaltungshaushalt 2025					Beträge in EUR	
Einzelplan: 3 Wissenschaft, Forschung, Kultur						
Unterabschnitt: 3400 Heimatpflege und sonstige Kulturpflege						
Gr	Bezeichnung/*Erläuterungen	Ansatz 2025	Ansatz 2024	Ergebnis 2023	Vermerke	FB/AOD
	E i n n a h m e n					
	kein konto vorhanden					
	A u s g a b e n					
5300	Mieten und Pachten *Vortragsraum und Kostümfundus im Bruck-Bräu Gebäude (Miete akt. rd. 8.200 €/Jahr), Lagerraum BADRIA-Halle (ca. 600 €)	11.300	9.000	9.475,37		202,202
6000	weitere Verwaltungs- und Betriebsausgaben Aufarbeitung NS-Zeit *2021-2023/24: Stipendium/Preisauslobungen Forschungen NS-Geschichte Wasserburg 1933-1945 Verwendung des Erbes Diez (23.500 €) für das Stadtarchiv in den Jahren 2021- 2024; die nicht verbrauchten Mittel werden im nächsten Jahr erneut angesetzt Im Rahmen der Preisauslobung (werkvertrag) sind Teilzahlungen nach Projektfortschritt möglich, jedoch ist die hauptsächliche Ausgabe bei Fertigstellung zu erwarten. Das wäre im Jahr 2024. Die Manuskripterstellung wurde 2024 beendet. Die Restmittel aus dem Erbe Diez werden für Lektorat/Satz/Druck verwendet.	5.500	11.500	6.000,00		322,322
6610	Mitgliedsbeiträge an Verbände und Vereine *Historischer Verein von Oberbayern Obst- und Gartenbauverein Wasserburg Obst- und Gartenbauverein Reitmehring Heimatverein Wasserburg a. Inn Förderverein Bauernhausmuseum Amerang Förderverein für das Volksmusikarchiv des Bezirks Oberbayern	800	800	2.415,15		202,100,202
6620	vermischte Ausgaben	1.000	1.000	113,65		202,100,202
6796	Innere Verrechnung Bauhofleistungen	5.600	10.600	17.299,91		300,300
7000	Zuschüsse für laufende Zwecke *a) Volkstrauertag b) Sicherheitsdienst und WC-Anlagen Faschingsveranstaltungen c) Heimatverein für Historisches Lexikon (1.000 €) d) Filmfestival Biennale Bavaria International (HuFA-Beschluss vom 24.10.2023: 2024 und 2025 jeweils 6.500 €) ----- e) Jährliche Mittel i.H.v. 10.000 € für Projektzusammenarbeiten (z.B. mit Universitäten). Im Fokus steht hier zunächst: Auswertung des online zugänglichen Alten Archivs also: Stadtgeschichte bis 1800; Erste Projektidee 2025 "Stadtgeschichte in Quellen" in Zusammenarbeit mit Uni Mannheim f) Grabung Fletzinger gemäß Projektplan des LfD vorgestellt durch Dr. J. Haberstroh am 25.07.2024 im Büro des Bürgermeisters (Unterstützung Genomanalyse/Isotopena.: ca. 5.000 € / Unterstützung ergänzende Doku/wiss. Ausw.: ca. 15.000 €	35.000	10.000	21.135,42		202,202,322
	Ausgaben UA 3400	59.200	42.900	56.439,50		
	Abgleich Unterabschnitt 3400					
	Einnahmen	-	-	-		
	Ausgaben	59.200	42.900	56.439,50		
	Abgleich	59.200-	42.900-	56.439,50-		

A. Verwaltungshaushalt 2025					Beträge in EUR	
Einzelplan: 3		Wissenschaft, Forschung, Kultur				
Unterabschnitt: 3500		Volkshochschulen				
Gr	Bezeichnung/*Erläuterungen	Ansatz 2025	Ansatz 2024	Ergebnis 2023	Vermerke	FB/AOD
	E i n n a h m e n					
	kein konto vorhanden					
	A u s g a b e n					
6610	Mitgliedsbeiträge an Verbände und Vereine *Volkshochschule Wasserburg e. V.	100	100	15,00		202,100
6780	Erstattungen an übrige Bereiche *Unterhalt von Musikinstrumenten im Eigentum der Stadt 2025: Stimmen der Klaviere (1.100 €) Überholung eines Klaviers (1.300 €)	2.400	2.200	330,00		100,100
7000	Zuschüsse für laufende Zwecke an Volkshochschule *Der jährliche Zuschuss an die Volkshochschule Wasserburg a. Inn e. V. wurde gemäß Haupt- und Finanzausschussbeschluss vom 08.12.2011 ab dem Haushaltsjahr 2012 um 3.000 € auf 36.000 € erhöht.	36.000	36.000	36.000,00		202,202
7010	Zuschüsse für laufende Zwecke Miete für unentgeltlich überlassene Räume *Miete für die Räume im Bürgerhaus an die Heiliggeist-Spitalstiftung. Reinigungskosten für die Räume des Musikpädagogischen Instituts.	90.000	80.000	77.094,84		202,202
7020	Zuschüsse für laufende Zwecke Miete für andere unentgeltlich überlassene Räume	18.200	17.700	24.208,96		202,202
	Ausgaben UA 3500	146.700	136.000	137.648,80		
	Abgleich Unterabschnitt 3500					
	Einnahmen	-	-	-		
	Ausgaben	146.700	136.000	137.648,80		
	Abgleich	146.700-	136.000-	137.648,80-		

A. Verwaltungshaushalt 2025					Beträge in EUR	
Einzelplan: 3 Wissenschaft, Forschung, Kultur						
Unterabschnitt: 3520 Bibliothek						
Gr	Bezeichnung/*Erläuterungen	Ansatz 2025	Ansatz 2024	Ergebnis 2023	Vermerke	FB/AOD
E i n n a h m e n						
1100	Benutzungsgebühren und ähnliche Entgelte *Benutzungsgebühren ab 01.01.2024: 15,00 €/Jahr	12.500	12.500	11.378,00		352,352
1300	Einnahmen aus Verkauf Bücherflohmarkt *Verkauf von Büchern aus dem Bestand der Bibliothek	700	600	732,61		352,352
1550	Vermischte Einnahmen Medienersatz	700	700	839,19		352,352
1620	Erstattungen durch Gemeinden und Gemeindeverbände *Personalkostenerstattung Landkreis gemäß Vereinbarung	90.000	80.000	80.332,52		101,100
1700	Zuweisungen und Zuschüsse für laufende Zwecke vom Bund, ERP-Sondervermögen *BEG-Zuschuss für Sanierung Wintergarten	62.200	62.200	-		202,202
1780	Zuschüsse für laufende Zwecke übrige Bereiche	0	-	-		202,202
2610	Mahngebühren, Säumniszuschläge	8.000	8.000	8.910,90		352,352
	Einnahmen UA 3520	174.100	164.000	102.193,22		
A u s g a b e n						
4140	Entgelt Tariflich Beschäftigte	179.200	168.400	160.462,81		101,101
4340	Zusatzversorgung Tariflich Beschäftigte	14.100	13.200	12.082,30		101,101
4440	Sozialversicherung Tariflich Beschäftigte	37.500	36.400	32.665,69		101,101
4500	Beihilfen, Untersuchungen	200	100	71,40		101,101
5000	Unterhalt der Grundstücke und baulichen Anlagen *Regelunterhalt (50.000 EUR) 2025: Abdichtung Keller, außen (30.000 EUR) Malerarbeiten Fenster und Eingangstüren (15.000 EUR) Planung Beleuchtung (Ausführung evtl. 2026)	85.000	80.000	313.063,94	GD=1	300,300
5200	Geräte, Ausstattungs- und Ausrüstungsgegenstände *2025: Erneuerung der Arbeitsplatte bei der Theke im EG und OG (11.800 €) Renovierung Siedboard bei Theke (ca. 700 €)	14.500	2.000	849,70	GD=15	352,202,300,352
5201	Geräte, Ausstattungs- und Ausrüstungsgegenstände IuK-Technik Hardware, Software-Lizenzen *2024: Windows-Lizenzen Erneuerung 5 PCs Erneuerung Drucker 2025: Fortführung Maßnahmen, die 2024 nicht ausgeführt wurden! Windows-Lizenzen (2.100 €) Erneuerung 3 PCs, insges. somit 8 PCs (7.700 €) Erneuerung Drucker (1.800 €) MS-Office Lizenzen (2.200 €)	18.000	8.000	686,56		2005,2005

A. Verwaltungshaushalt 2025					Beträge in EUR	
Einzelplan: 3 Wissenschaft, Forschung, Kultur						
Unterabschnitt: 3520 Bibliothek						
Gr	Bezeichnung/*Erläuterungen	Ansatz 2025	Ansatz 2024	Ergebnis 2023	Vermerke	FB/AOD
	Switch (1.200 €) Reparaturen, Ersatzteile (1.200 €) ...					
5410	Steuern, Hausgebühren, Gebäudeversicherungen	5.000	5.000	4.437,04	GD=2	202,202
5420	Heizung *Seit Oktober 2024 über Nahwärme versorgt.	20.000	10.500	3.797,53	GD=2	202,202
5430	Reinigungsmittel Gebäudereinigung	1.000	1.000	104,81	GD=2	202,202, 352
5435	Reinigung Fremdleistungen	19.000	19.000	16.565,60		202,202
5440	Strom- und Wasserversorgung, Abwasserbeseitigung, Leuchtmittel	16.000	15.500	14.695,07	GD=2	202,202, 300
5620	Aus- und Fortbildung, Umschulung	300	300	-	GD=14	352,101, 2005,352
6000	weitere Verwaltungs- und Betriebsausgaben Erwerb und Unterhalt Medien	32.000	32.000	31.194,63	GD=15	352,352
6001	weitere Verwaltungs- und Betriebsausgaben Onleihe	4.500	4.500	3.123,56		352,352
6300	IuK-Technik - Softwarewartung *2025: u.a. Einrichtung Epayment Winbiap (1.800 €) Serverumstellung, Support (1.200 €)	6.500	7.000	3.571,54		2005,2005
6380	weitere Verwaltungs- und Betriebsausgaben	4.000	4.000	2.056,89	GD=15	352,2005, 202,352
6381	weitere Verwaltungs- und Betriebsausgaben Gebühren für Fernleihe	0	-	-	GD=15	352,352
6382	weitere Verwaltungs- und Betriebsausgaben Öffentliche Bücherschränke	500	500	72,92		202,202
6400	Steuern, Versicherungen, Schadensfälle *Sachversicherung	1.100	1.000	906,14		202,202
6520	Post- u. Telekommunikations- gebühren, Internetanbindung	2.200	2.100	2.196,41		202,202, 205
6540	Dienstreisen	200	200	-	GD=13	101,101
6610	Mitgliedsbeiträge an Verbände und Vereine	700	700	640,00		352,352
6796	Innere Verrechnung Bauhofleistungen	4.900	3.600	5.033,79		300,300
Ausgaben UA 3520		466.400	415.000	608.278,33		
Abgleich Unterabschnitt 3520						
Einnahmen		174.100	164.000	102.193,22		
Ausgaben		466.400	415.000	608.278,33		
Abgleich		292.300-	251.000-	506.085,11-		

A. Verwaltungshaushalt 2025					Beträge in EUR	
Einzelplan: 3		Wissenschaft, Forschung, Kultur				
Unterabschnitt: 3600		Naturschutz und Landschaftspflege				
Gr	Bezeichnung/*Erläuterungen	Ansatz 2025	Ansatz 2024	Ergebnis 2023	Vermerke	FB/AOD
	E i n n a h m e n					
	kein konto vorhanden					
	A u s g a b e n					
5100	Unterhalt des sonstigen unbeweglichen Vermögens Biotop *auch laufende Ausgaben für Projekt "essbare Stadt"	15.000	15.000	4.939,10	GD=12	300,300
6610	Mitgliedsbeiträge an Verbände und Vereine *1. Bund Naturschutz 2. Landschaftspflegeverband Rosenheim e. V. (0,20 €/Einwohner)	2.800	2.800	2.656,20		202,202,300
6796	Innere Verrechnung Bauhofleistungen	10.500	15.900	10.610,98		300,300
7000	Zuschüsse für laufende Zwecke *Zuschuss an Bund Naturschutz für Pachtgarten der Heiliggeist-Spitalstiftung am Magdalenenweg (200 €) Zuschüsse für Baumpflanzungen durch gemeinnützige Vereine oder sonstige nicht kommerzielle Organisationen gemäß Haupt- und Finanzausschussbeschluss vom 16.05.2019 (3.000 €)	3.200	3.200	946,81		202,202
	Ausgaben UA 3600	31.500	36.900	19.153,09		
	Abgleich Unterabschnitt 3600					
	Einnahmen	-	-	-		
	Ausgaben	31.500	36.900	19.153,09		
	Abgleich	31.500-	36.900-	19.153,09-		

A. Verwaltungshaushalt 2025					Beträge in EUR	
Einzelplan: 3 Wissenschaft, Forschung, Kultur						
Unterabschnitt: 3650 Denkmalschutz und -pflege						
Gr	Bezeichnung/*Erläuterungen	Ansatz 2025	Ansatz 2024	Ergebnis 2023	Vermerke	FB/AOD
E i n n a h m e n						
1710	Zuweisungen für laufende Zwecke vom Land *Modellprojekt "Vereinbarkeit von Denkmalschutz und regenerativer Energie anhand des Ensembles Wasserburg a. Inn" (80 %) Städtebauförderung für Broschüre Gestaltungssatzung	8.000	65.000	-		202,202
	Einnahmen UA 3650	8.000	65.000	-		
A u s g a b e n						
5100	Unterhalt des sonstigen unbeweglichen Vermögens Denkmäler	10.000	10.000	2.881,81	GD=12	300,202,300
6000	weitere Verwaltungs- und Betriebsausgaben Tag des offenen Denkmals	800	800	717,18		322,322
6550	Beratungsleistungen, Sachverständigen- und Gerichtskosten *(2022/2023: Modellprojekt erneuerbare Energie und Denkmalschutz) 2024/2025: Broschüre Gestaltungssatzung	60.000	60.000	31.502,24		300,300
6796	Innere Verrechnung Bauhofleistungen	700	1.800	156,40		300,300
7110	Zuweisungen für laufende Zwecke an das Land Beitrag Entschädigungsfonds Art. 21 Abs. 2 und 4 DSchG	14.500	14.300	13.028,00		202,202
7180	Zuschüsse für laufende Zwecke an übrige Bereiche *Untersuchung und Renovierung von Fassaden in der Altstadt (Stadtratsbeschluss vom 13.12.1984) Wasserburger Sanierungs- und Fassadenpreis (Stadtratsbeschluss vom 29.09.2011)	3.000	3.000	1.000,00		300,300
	Ausgaben UA 3650	89.000	89.900	49.285,63		
Abgleich Unterabschnitt 3650						
	Einnahmen	8.000	65.000	-		
	Ausgaben	89.000	89.900	49.285,63		
	Abgleich	81.000-	24.900-	49.285,63-		

A. Verwaltungshaushalt 2025					Beträge in EUR	
Einzelplan: 3		Wissenschaft, Forschung, Kultur				
Unterabschnitt: 3700		Förderung örtlicher Kirchen				
Gr	Bezeichnung/*Erläuterungen	Ansatz 2025	Ansatz 2024	Ergebnis 2023	Vermerke	FB/AOD
	E i n n a h m e n					
	kein konto vorhanden					
	A u s g a b e n					
6796	Innere Verrechnung Bauhofleistungen	2.100	2.500	2.536,64		300,300
7180	Zuschüsse für laufende Zwecke an übrige Bereiche	7.400	4.000	1.215,46		202,202
	*1. Zuschuss für Seniorenarbeit (Stadtratsbeschluss vom 22.12.1982 Nr. 137)					
	- Kath. Stadtpfarrei St. Jakob, Wasserburg a. Inn					
	- Kath. Stadtpfarrei St. Konrad, Wasserburg a. Inn					
	- Kath. Pfarrei St. Cyriakus, Edling, Filialkirche Reitmehring					
	- Kath. Pfarrei Attel					
	- Evangelische Gemeinde Wasserburg a. Inn					
	je 205 €					
	2. Pflege Priestergräber Altstadtfriedhof					
	2025: Zuschuss f. Restaurierung des Kreuzaltars in der Kirche St. Michael in Attel (rd. 3.400 €)					
	Ausgaben UA 3700	9.500	6.500	3.752,10		
	Abgleich Unterabschnitt 3700					
	Einnahmen	-	-	-		
	Ausgaben	9.500	6.500	3.752,10		
	Abgleich	9.500-	6.500-	3.752,10-		

A. Verwaltungshaushalt 2025		Beträge in EUR		
Abgleich der Abschnitte und des Einzelplanes				
Einzelplan: 3 Wissenschaft, Forschung, Kultur				
		Ansatz 2025	Ansatz 2024	Ergebnis 2023
30	Einnahmen	1.900	1.800	2.050,00
	Ausgaben	38.700	44.800	39.591,32
	Abgleich	36.800-	43.000-	37.541,32-
32	Einnahmen	85.300	50.900	75.301,29
	Ausgaben	1.114.000	1.004.800	713.497,48
	Abgleich	1.028.700-	953.900-	638.196,19-
33	Einnahmen	76.000	74.700	98.425,60
	Ausgaben	269.900	279.600	277.336,40
	Abgleich	193.900-	204.900-	178.910,80-
34	Einnahmen	-	-	-
	Ausgaben	59.200	42.900	56.439,50
	Abgleich	59.200-	42.900-	56.439,50-
35	Einnahmen	174.100	164.000	102.193,22
	Ausgaben	613.100	551.000	745.927,13
	Abgleich	439.000-	387.000-	643.733,91-
36	Einnahmen	8.000	65.000	-
	Ausgaben	120.500	126.800	68.438,72
	Abgleich	112.500-	61.800-	68.438,72-
37	Einnahmen	-	-	-
	Ausgaben	9.500	6.500	3.752,10
	Abgleich	9.500-	6.500-	3.752,10-
3	Einnahmen	345.300	356.400	277.970,11
	Ausgaben	2.224.900	2.056.400	1.904.982,65
	Abgleich	1.879.600-	1.700.000-	1.627.012,54-

A. Verwaltungshaushalt 2025					Beträge in EUR	
Einzelplan: 4 Soziale Sicherung						
Unterabschnitt: 4000 Verwaltung der Sozialen Angelegenheiten						
Gr	Bezeichnung/*Erläuterungen	Ansatz 2025	Ansatz 2024	Ergebnis 2023	Vermerke	FB/AOD
E i n n a h m e n						
1100	Benutzungsgebühren und ähnliche Entgelte *Verwaltungspauschale für Nutzung Vereinsbus: 20,00 € zzgl. 10,00 € je weiteren Nutzungstag (inkl. Umsatzsteuer)	1.000	1.000	811,14		105,105
1198	Umsatzsteuer aus steuerpflichtigen Entgelten	200	200	153,86		100,105
1680	Erstattungen Übrige Bereiche Verwaltungskostenerstattung Heiliggeist-Spitalstiftung	11.200	10.300	9.500,00		202,202
1780	zuschüsse für laufende Zwecke übrige Bereiche *Heiliggeist-Spitalstiftung WasserburgPass	24.000	22.000	17.764,34	übtr.	202,202
Einnahmen UA 4000		36.400	33.500	28.229,34		
A u s g a b e n						
4140	Entgelt Tariflich Beschäftigte	86.500	86.300	80.617,09		101,101
4340	Zusatzversorgung Tariflich Beschäftigte	6.900	6.700	5.672,68		101,101
4440	Sozialversicherung Tariflich Beschäftigte	18.500	17.400	15.534,61		101,101
5200	Geräte, Ausstattungs- und Ausrüstungsgegenstände	1.500	1.500	-		105,205
5201	Geräte, Ausstattungs- und Ausrüstungsgegenstände *2024: Erneuerung Mobiltelefone Seniorenfahrdienst zusätzliches Mobiltelefon für Übersetzungen 2025: u.a. 2x MS-Office Lizenzen (2.000 €)	3.000	2.500	-		2005,2005
5500	Haltung von Fahrzeugen *WS-SP 1111 Vereinsbus Kfz-Steuer und Versicherung, Reparaturen, Betriebsstoffe Hinweis: Ab 2025 laufen die Fahrzeuge für den Seniorenfahrdienst komplett bei der Heiliggeist-Spitalstiftung! Bis zum Jahr 2024 wurden von der Stadt die Kfz-Steuer und Versicherung getragen.	5.000	6.500	4.535,49		105,105, 202
6000	weitere Verwaltungs- und Betriebsausgaben WasserburgPass	22.000	22.000	17.764,34		105,100, 105
6412	Umsatzsteuer Vorsteuer	400	500	233,31		202,105
6413	Umsatzsteuer Zahllast	200-	300-	90,61-		202,202
6500	Bürobedarf, Formulare	300	300	325,16		105,202
6796	Innere Verrechnung Bauhofleistungen	700	1.800	479,93		300,300
Ausgaben UA 4000		144.600	145.200	125.072,00		

A. Verwaltungshaushalt 2025					Beträge in EUR	
Einzelplan: 4 Soziale Sicherung						
Unterabschnitt: 4000 Verwaltung der Sozialen Angelegenheiten						
Gr	Bezeichnung/*Erläuterungen	Ansatz 2025	Ansatz 2024	Ergebnis 2023	Vermerke	FB/AOD
	Abgleich Unterabschnitt 4000					
	Einnahmen	36.400	33.500	28.229,34		
	Ausgaben	144.600	145.200	125.072,00		
	Abgleich	108.200-	111.700-	96.842,66-		

A. Verwaltungshaushalt 2025						Beträge in EUR
Einzelplan: 4 Soziale Sicherung						
Unterabschnitt: 4300 Bürgerbahnhof						
Gr	Bezeichnung/*Erläuterungen	Ansatz 2025	Ansatz 2024	Ergebnis 2023	Vermerke	FB/AOD
E i n n a h m e n						
1550	Vermischte Einnahmen	-	-	55,00		
1780	Zuschüsse für laufende Zwecke übrige Bereiche	0	-	-		202,202
Einnahmen UA 4300		0	-	55,00		
A u s g a b e n						
4000	Aufwendungen für ehrenamtliche Tätigkeit *Dienstfahrzeug- und Rabattverlustversicherung Ehrenamtliche	600	1.000	476,00		101,101, 202
4140	Entgelt Tariflich Beschäftigte	43.700	39.200	36.844,76		101,101
4340	Zusatzversorgung Tariflich Beschäftigte	3.500	3.100	2.744,36		101,101
4440	Sozialversicherung Tariflich Beschäftigte	9.500	8.300	7.472,66		101,101
5200	Geräte, Ausstattungs- und Ausrüstungsgegenstände *2025: Evtl. Schrank f. Büroraum 2	1.500	500	524,32		202,202
5201	Geräte, Ausstattungs- und Ausrüstungsgegenstände Iuk-Technik Hardware, Software-Lizenzen *2024: Erneuerung VPN-Router 2025: u.a. 2x MS-Office (1.500 €) POE-Switch (1.500 €) WLAN-AP (1.500 €)	5.000	2.000	724,34		2005,2005
5300	Mieten und Pachten *Miete für Bürgerbahnhof an UA 8810	29.000	25.000	25.325,98		202,202
5620	Aus- und Fortbildung, Umschulung	1.500	1.500	84,00		101,101
6000	Weitere Verwaltungs- und Betriebsausgaben Öffentlichkeitsarbeit *2025: BürgerBahnhoffest	2.000	1.500	998,28		202,202
6100	Weitere Verwaltungs- und Betriebsausgaben Behindertenbeirat *2025: Behindertenbeirat-Auflage Broschüre f. Menschen mit Behinderung	1.500	1.000	232,41		105,105
6500	Bürobedarf, Formulare	300	300	536,64		202,202
6520	Post- u. Telekommunikations- gebühren, Internetanbindung	1.200	1.100	1.056,80		202,205
6540	Dienstreisen	200	200	35,45	GD=13	101,101
6550	Beratungsleistungen, Sachverständigen- und Gerichtskosten *z.B. Sozialraumanalyse	0	-	-		202,202

A. Verwaltungshaushalt 2025					Beträge in EUR	
Einzelplan: 4 Soziale Sicherung						
Unterabschnitt: 4300 BürgerBahnhof						
Gr	Bezeichnung/*Erläuterungen	Ansatz 2025	Ansatz 2024	Ergebnis 2023	Vermerke	FB/AOD
6580	Sonstige Geschäftsausgaben	1.000	1.000	455,17		202,202
6796	Innere Verrechnung Bauhofleistungen	400	400	338,18		300,300
	Ausgaben UA 4300	100.900	86.100	77.849,35		
	Abgleich Unterabschnitt 4300					
	Einnahmen	0	-	55,00		
	Ausgaben	100.900	86.100	77.849,35		
	Abgleich	100.900-	86.100-	77.794,35-		

A. Verwaltungshaushalt 2025					Beträge in EUR	
Einzelplan: 4 Soziale Sicherung						
Unterabschnitt: 4600 Jugendferienprogramm/ Ferienbetreuung						
Gr	Bezeichnung/*Erläuterungen	Ansatz 2025	Ansatz 2024	Ergebnis 2023	Vermerke	FB/AOD
E i n n a h m e n						
1100	Benutzungsgebühren und ähnliche Entgelte Jugendferienprogramm	4.000	4.000	3.391,00		105,105
1101	Benutzungsgebühren und ähnliche Entgelte Ferienbetreuung	3.600	3.500	3.680,00		105,100
1750	Zuschüsse für laufende Zwecke kommunale Sonderrechnungen	0	-	800,00		105,202
Einnahmen UA 4600		7.600	7.500	7.871,00		
A u s g a b e n						
6000	weitere Verwaltungs- und Betriebsausgaben Jugendferienprogramm *2025: u.a. f. Jubiläum (2.000 EUR)	10.000	8.000	4.946,76		105,105
6010	weitere Verwaltungs- und Betriebsausgaben Ferienbetreuung	3.600	3.500	2.799,90		105,100
6400	Steuern, Versicherungen, Schadensfälle *Haftpflicht- u. Unfallversicherung	100	100	83,30		202,202
6796	Innere Verrechnung Bauhofleistungen	400	-	-		300,300
Ausgaben UA 4600		14.100	11.600	7.829,96		
Abgleich Unterabschnitt 4600						
Einnahmen		7.600	7.500	7.871,00		
Ausgaben		14.100	11.600	7.829,96		
Abgleich		6.500-	4.100-	41,04		

A. Verwaltungshaushalt 2025					Beträge in EUR	
Einzelplan: 4 Soziale Sicherung						
Unterabschnitt: 4601 Spielplätze						
Gr	Bezeichnung/*Erläuterungen	Ansatz 2025	Ansatz 2024	Ergebnis 2023	Vermerke	FB/AOD
	E i n n a h m e n					
	kein Konto vorhanden					
	A u s g a b e n					
5100	Unterhalt des sonstigen unbeweglichen Vermögens *Spielplätze im Stadtgebiet: 1. Palmanoanlage 2. Holzhofweg 3. Innwerksiedlung 4. Bürgerfeld (St. Konrad Kirche) 5. Wohnpark Tegernau 6. Nördliche Burgau (Ringelnatzweg) 7. Nördliche Burgau (Willi-Ernst-Ring) 8. Nördliche Burgau (am Ende der Hermann-Schlittgen-Straße) 9. Nördliche Burgau (am Ende der Josef-Pilartz-Straße) 10. Südliche Burgau (Landschaftsweg) 11. Reitmehring - Antoniussiedlung 12. Reitmehring - Erlenstraße 13. Reitmehring - Bgm.-Schmid-Straße 14. Reitmehring - Schmiedwiese 15. Burgau (Am Ziegler) 16. Heisererplatz	65.000	65.000	49.472,02	GD=12	300,202,300
5300	Mieten und Pachten Miete Spielplatz südl. Burgau und Bolzplatz Megglestraße	1.200	1.200	1.086,23		202,202
6796	Innere Verrechnung Bauhofleistungen	146.900	154.700	77.249,58		300,300
	Ausgaben UA 4601	213.100	220.900	127.807,83		
	Abgleich Unterabschnitt 4601					
	Einnahmen	-	-	-		
	Ausgaben	213.100	220.900	127.807,83		
	Abgleich	213.100-	220.900-	127.807,83-		

A. Verwaltungshaushalt 2025					Beträge in EUR	
Einzelplan: 4 Soziale Sicherung						
Unterabschnitt: 4602 Jugend- und Familienförderung						
Gr	Bezeichnung/*Erläuterungen	Ansatz 2025	Ansatz 2024	Ergebnis 2023	Vermerke	FB/AOD
E i n n a h m e n						
1410	Mieten und Pachten	27.500	27.500	26.406,35		202,202
1710	Zuweisungen für laufende Zwecke vom Land *Mehrgenerationenhaus	5.000	5.000	5.000,00		202,202
1720	Zuweisungen für lfd. Zwecke von Gemeinden und Gemeindeverbänden Personalkostenbeteiligung Landkreis Rosenheim	42.000	42.000	38.273,49		202,202
Einnahmen UA 4602		74.500	74.500	69.679,84		
A u s g a b e n						
5000	Unterhalt der Grundstücke und baulichen Anlagen *u.a. Jugendtreff (Innsekt) *2024: Umbau WC-Anlage Jugendtreff	11.000	10.000	1.239,80		202,202,300
5200	Geräte, Ausstattungs- und Ausrüstungsgegenstände *Geräteprüfung Jugendtreff	1.800	1.700	1.634,65		202,202
5300	Mieten und Pachten *1. Miete für Familienzentrum Burgau 2. Betriebskostenpauschale Jugendtreff Altstadt	45.000	40.000	38.398,30		202,202
5400	Bewirtschaftung d. Grundstücke und baulichen Anlagen *Stromkosten MGH und Jugendtreff	3.600	3.500	6.355,43	GD=2	202,202
5435	Reinigung Fremdleistungen *Familienzentrum Burgau	11.000	11.000	9.263,52		202,202
6010	weitere Verwaltungs- und Betriebsausgaben *Begrüßungsgeschenke für Neugeborene, Elternbriefe	600	500	-		105,100
6020	weitere Verwaltungs- und Betriebsausgaben Jugendbeteiligung	0	-	-		105,105
6780	Erstattungen an übrige Bereiche *Auf Grundlage einer Vereinbarung übernimmt der AWO Kreisverband Rosenheim e. V. die Trägerschaft der offenen Jugendarbeit in Wasserburg a. Inn. Die Stadt trägt die Personal- und Sachkosten. Der Landkreis Rosenheim beteiligt sich an den Personalkosten für das Fachpersonal (seit 2015 2 Vollzeitstellen) mit einem Drittel (zzgl. 7,5 % Verwaltungskosten).	189.500	190.000	146.227,48		202,202
6796	Innere Verrechnung Bauhofleistungen	2.800	1.800	1.941,61		300,300
7000	Zuschüsse für laufende Zwecke *Deutscher Kinderschutzbund (Mehrgenerationenhaus Burgau)	41.000	37.500	39.277,12		202,202
Ausgaben UA 4602		306.300	296.000	244.337,91		
Abgleich Unterabschnitt 4602						
Einnahmen		74.500	74.500	69.679,84		
Ausgaben		306.300	296.000	244.337,91		
Abgleich		231.800-	221.500-	174.658,07-		

A. Verwaltungshaushalt 2025					Beträge in EUR	
Einzelplan: 4 Soziale Sicherung						
Unterabschnitt: 4640 Kindertageseinrichtungen andere Träger						
Gr	Bezeichnung/*Erläuterungen	Ansatz 2025	Ansatz 2024	Ergebnis 2023	Vermerke	FB/AOD
E i n n a h m e n						
1410	Mieten und Pachten Montessori-Kindergarten Gabersee 36	16.800	14.000	14.247,32		202,202
1710	Zuweisungen für laufende Zwecke vom Land *1. Betriebskostenförderung Art. 18 BayKiBiG 2. Betriebskostenförderung aus Bundesmitteln für unter dreijährige Kinder 3. Elternbeitragszuschuss 4. Personalbonus	1.615.500	1.600.000	1.471.880,70		100,100
Einnahmen UA 4640		1.632.300	1.614.000	1.486.128,02		
A u s g a b e n						
5300	Mieten und Pachten Montessori-Kindergarten Gabersee 36	17.000	18.000	14.247,32		202,202
6796	Innere Verrechnung Bauhofleistungen	1.400	1.800	465,25		300,300
7000	Zuschüsse für laufende Zwecke *Großtagespflege (Mietzuschuss)	20.600	20.600	400,00		202,202
7181	Staatliche und kommunale Zuschüsse Haus für Kinder St. Jakob/St. Konrad	708.600	775.000	772.050,12	GD=21	464,100
7182	Staatliche und kommunale Zuschüsse Montessori Haus für Kinder	622.700	500.000	501.308,76	GD=21	464,100
7183	Staatliche und kommunale Zuschüsse Kinderhaus Wasserburg *Bergwichtel (vorher Gänseblümchen)	260.300	290.000	286.788,73	GD=21	464,100
7184	Staatliche und kommunale Zuschüsse Kinderhort Stiftung Attl	0	-	30.600,77-	GD=21	464,100
7185	Staatliche und kommunale Zuschüsse Einrichtungen auswärtiger Träger	859.300	850.000	843.475,52	GD=21	464,100
7186	Staatliche und kommunale Zuschüsse Tagespflegeeinrichtungen	135.500	100.000	61.457,33	GD=21	464,100, 202
7187	Staatliche und kommunale Zuschüsse Advent-Kinderhaus Wasserburg wolkenflitzer	265.100	200.000	-	GD=21	464,100
Ausgaben UA 4640		2.890.500	2.755.400	2.449.592,26		
Abgleich Unterabschnitt 4640						
Einnahmen		1.632.300	1.614.000	1.486.128,02		
Ausgaben		2.890.500	2.755.400	2.449.592,26		
Abgleich		1.258.200-	1.141.400-	963.464,24-		

A. Verwaltungshaushalt 2025					Beträge in EUR	
Einzelplan: 4 Soziale Sicherung						
Unterabschnitt: 4641 Kindertagesstätte Altstadt (BgA)						
Gr	Bezeichnung/*Erläuterungen	Ansatz 2025	Ansatz 2024	Ergebnis 2023	Vermerke	FB/AOD
E i n n a h m e n						
1000	Verwaltungsgebühren *Anmeldegebühr gemäß Satzung über die Erhebung von Benutzungsgebühren für den Besuch der städtischen Kindertageseinrichtungen (Kindertageseinrichtungs-Gebührensatzung)	300	300	230,00		464,4641
1100	Benutzungsgebühren und ähnliche Entgelte *Satzung über die Erhebung von Benutzungsgebühren für den Besuch der städtischen Kindertageseinrichtungen (Kindertageseinrichtungs-Gebührensatzung)	67.000	69.000	56.746,20		464,4641
1500	Sonstige Verwaltungs- und Betriebseinnahmen Ersatz für Mittagessen *Satzung über die Erhebung von Benutzungsgebühren für den Besuch der städtischen Kindertageseinrichtungen (Kindertageseinrichtungs-Gebührensatzung)	73.000	74.500	51.909,00		464,4641
1620	Erstattungen durch Gemeinden und Gemeindeverbände *Eingliederungshilfeleistungen v. Bezirk Obb.	23.000	-	-		100,100
1700	Zuweisungen und Zuschüsse für laufende Zwecke vom Bund, ERP-Sondervermögen *Bundesfreiwilligendienst	0	3.600	3.600,00		100,101
1710	Zuweisungen für laufende Zwecke vom Land Betriebskostenförderung BayKiBiG	279.800	255.000	308.348,42		100,100
1711	Zuweisungen für laufende Zwecke vom Land Elternbeitragszuschuss	81.600	81.600	84.800,00		100,100
1712	Zuweisungen für laufende Zwecke vom Land Personalbonus	13.800	13.000	6.667,00		202,202
1720	Zuweisungen für lfd. Zwecke von Gemeinden und Gemeindeverbänden Gastkinderbeiträge	0	7.000	1.133,35		100,100
1740	Zuweisungen für lfd. Zwecke vom sonstigen öffentl. Bereich	0	-	-		101,101
1780	Zuschüsse für laufende Zwecke übrige Bereiche *Gemäß dem Stiftungszweck der Heiliggeist-Spitalstiftung erhalten die städtischen Kindergärten aus dem Ertrag des Stiftungsvermögens einen jährlichen Zuschuss von jeweils 500,00 €.	500	500	500,00		202,202
Einnahmen UA 4641		539.000	504.500	513.933,97		
A u s g a b e n						
4140	Entgelt Tariflich Beschäftigte	606.800	595.800	523.812,48		101,101
4340	Zusatzversorgung Tariflich Beschäftigte	45.800	45.600	38.307,61		101,101
4440	Sozialversicherung Tariflich Beschäftigte	129.300	127.100	106.620,40		101,101
4500	Beihilfen, Untersuchungen	1.000	1.000	229,51		101,101

A. Verwaltungshaushalt 2025					Beträge in EUR	
Einzelplan: 4 Soziale Sicherung						
Unterabschnitt: 4641 Kindertagesstätte Altstadt (BgA)						
Gr	Bezeichnung/*Erläuterungen	Ansatz 2025	Ansatz 2024	Ergebnis 2023	Vermerke	FB/AOD
5000	Unterhalt der Grundstücke und baulichen Anlagen *2024: Netzwerkverkabelung Gruppenräume (nicht ausgeführt!) Malerarbeiten 2025: u.a. Malerarbeiten Treppenhaus+Turnraum (10.000 €) Scheibentausch Bibergruppe (1.000 €)	36.000	45.000	16.784,74	GD=1	300,300
5010	Unterhalt der Außenanlagen *2025: Erneuerung div. Außenspielgeräte	10.000	3.000	1.606,50	GD=11	300,300
5200	Geräte, Ausstattungs- und Ausrüstungsgegenstände *Ergänzungen bzw. Ersatzbeschaffungen in den Gruppen (jeweils 1.100 € im Durchschnitt) 2024: Schränke für Büro (1.500 €), Regal Keller (500 €) 2025: u.a. Regal f. Keller Turnraum: Bällebad-Bälle+Bewegungsbausteine (1.800 €) Nass-Sauger f. Teppiche	9.000	9.000	5.680,36		464,202,300,4641
5201	Geräte, Ausstattungs- und Ausrüstungsgegenstände IuK-Technik Hardware, Software-Lizenzen *2024: Lizenzen für Laptops, POE-Switch, WLAN Accesspoint 2025: u.a. POE-Switch (1.200 €) 3x Microsoft-Lizenzen (1.800 €) 3x MS-Office (2.200 €)	7.000	6.000	-		2005,2005
5300	Mieten und Pachten	18.500	18.500	17.650,39		202,202
5410	Steuern, Hausgebühren, Gebäudeversicherungen	5.700	5.500	5.739,24	GD=2	202,202
5420	Heizung	7.000	10.000	4.103,82	GD=2	202,202
5430	Reinigungsmittel	3.000	3.000	682,66	GD=2	202,202,4641
5435	Reinigung Fremdleistungen	15.000	14.500	11.483,53		202,202
5440	Strom- und Wasserversorgung, Abwasserbeseitigung, Leuchtmittel	4.200	4.100	4.686,21	GD=2	202,202
5620	Aus- und Fortbildung, Umschulung	6.000	6.400	2.955,75	GD=14	464,101
6200	weitere Verwaltungs- und Betriebsausgaben	1.000	1.000	646,45		464,100,2005,202,4641
6210	Gemeinschaftsfeiern der Kinder	800	800	95,21		464,4641
6220	verfügung über Spielgeld	11.400	11.400	6.147,30		464,4641
6230	Beschaffung Mittagsverpflegung	49.000	49.000	43.317,68		464,4641
6360	weitere Verwaltungs- und Betriebsausgaben *Heilpädagogischer Fachdienst (Frühförderstelle)	8.500	-	-		100,100

A. Verwaltungshaushalt 2025						Beträge in EUR
Einzelplan: 4 Soziale Sicherung						
Unterabschnitt: 4641 Kindertagesstätte Altstadt (BgA)						
Gr	Bezeichnung/*Erläuterungen	Ansatz 2025	Ansatz 2024	Ergebnis 2023	Vermerke	FB/AOD
6400	Steuern, Versicherungen, Schadensfälle *Sachversicherung	400	400	342,70		202,202
6500	Bürobedarf, Formulare	800	800	666,95		464,4641
6520	Post- u. Telekommunikationsgebühren, Internetanbindung	800	800	683,42		202,202, 205,4641
6540	Dienstreisen	100	100	-	GD=13	101,101
6780	Erstattungen an übrige Bereiche *Personalgestellung Coskun/Stiftung Attl	2.000	-	1.444,50		100,100
6796	Innere Verrechnung Bauhofleistungen	28.000	28.200	8.881,92		300,300
Ausgaben UA 4641		1.007.100	987.000	802.569,33		
Abgleich Unterabschnitt 4641						
Einnahmen		539.000	504.500	513.933,97		
Ausgaben		1.007.100	987.000	802.569,33		
Abgleich		468.100-	482.500-	288.635,36-		

A. Verwaltungshaushalt 2025					Beträge in EUR	
Einzelplan: 4 Soziale Sicherung						
Unterabschnitt: 4642 Kindertagesstätte Reitmehring (BgA)						
Gr	Bezeichnung/*Erläuterungen	Ansatz 2025	Ansatz 2024	Ergebnis 2023	Vermerke	FB/AOD
E i n n a h m e n						
1000	Verwaltungsgebühren *Anmeldegebühr gemäß Satzung über die Erhebung von Benutzungsgebühren für den Besuch der städtischen Kindertageseinrichtungen (Kindertageseinrichtungs-Gebührensatzung)	400	300	280,00		464,4642
1100	Benutzungsgebühren und ähnliche Entgelte *Satzung über die Erhebung von Benutzungsgebühren für den Besuch der städtischen Kindertageseinrichtungen (Kindertageseinrichtungs-Gebührensatzung)	62.000	55.300	48.506,20		464,4642
1176	Benutzungsgeb. und ähn. Entgelte Einspeisevergütung PV-Anlage	300	-	-		202,202
1198	Umsatzsteuer aus steuerpflichtigen Entgelten aus Einspeisevergütung PV-Anl.	100	-	-		202,202
1420	Mietwert für unentgeltliche Überlassung	1.400	1.400	1.347,00		202,202
1500	Sonstige Verwaltungs- und Betriebseinnahmen Ersatz für Mittagessen *Satzung über die Erhebung von Benutzungsgebühren für den Besuch der städtischen Kindertageseinrichtungen (Kindertageseinrichtungs-Gebührensatzung)	47.000	50.000	31.955,00		464,4642
1550	Vermischte Einnahmen	500	500	-		202,202
1620	Erstattungen durch Gemeinden und Gemeindeverbände *Eingliederungshilfeleistungen v. Bezirk Obb.	23.000	-	-		100,100
1700	Zuweisungen und Zuschüsse für laufende Zwecke vom Bund, ERP-Sondervermögen *Bundesfreiwilligendienst	0	-	-		100,101
1710	Zuweisungen für laufende Zwecke vom Land Betriebskostenförderung BayKiBiG	264.000	245.000	264.845,43		100,100
1711	Zuweisungen für laufende Zwecke vom Land Elternbeitragszuschuss	85.200	85.200	78.300,00		100,100
1712	Zuweisungen für laufende Zwecke vom Land Personalbonus	13.000	12.400	6.667,00		202,202
1720	Zuweisungen für lfd. Zwecke von Gemeinden und Gemeindeverbänden Gastkinderbeiträge	0	25.000	33.220,27		100,100
1770	Zuschüsse für laufende Zwecke private Unternehmen	0	-	89,00		202,202
1780	Zuschüsse für laufende Zwecke übrige Bereiche *Gemäß dem Stiftungszweck der Heiliggeist-Spitalstiftung erhalten die städtischen Kindergärten aus dem Ertrag des Stiftungsvermögens einen jährlichen Zuschuss von jeweils 500,00 €.	500	500	500,00		202,202
Einnahmen UA 4642		497.400	475.600	465.709,90		

A. Verwaltungshaushalt 2025					Beträge in EUR	
Einzelplan: 4 Soziale Sicherung						
Unterabschnitt: 4642 Kindertagesstätte Reitmehring (BgA)						
Gr	Bezeichnung/*Erläuterungen	Ansatz 2025	Ansatz 2024	Ergebnis 2023	Vermerke	FB/AOD
	A u s g a b e n					
4140	Entgelt Tariflich Beschäftigte	754.100	604.700	534.726,40		101,101
4340	Zusatzversorgung Tariflich Beschäftigte	58.000	45.600	40.736,27		101,101
4440	Sozialversicherung Tariflich Beschäftigte	160.700	127.600	109.011,40		101,101
4500	Beihilfen, Untersuchungen	1.000	1.000	68,53		101,101
5000	Unterhalt der Grundstücke und baulichen Anlagen *2024: Erneuerung Bodenbeläge (8.000 EUR) 2025: u.a. Feuchtigkeitsschaden Eingangsbereich analysieren u. beheben, Erneuerung der Haustüre (10.000 EUR) Netzwerkverkabelung (25.000 EUR) Bodenbelagsarbeiten (15.000 EUR) Hinweis: verschoben auf 2026 Malerarbeiten (15.000 EUR)	63.500	40.000	19.198,25	GD=1	300,202, 300
5010	Unterhalt der Außenanlagen *2025: Pflege Außenanlage durch GE-Service Erneuerung Sandkastenabdeckung/Sonnenschutz (15.000 EUR)	15.000	15.000	15.795,17	GD=11	300,300
5100	Unterhalt des sonstigen unbeweglichen Vermögens PV-Anlage	700	-	-		300,300
5200	Geräte, Ausstattungs- und Ausrüstungsgegenstände *2022: Schrankwand Büro Leitung, 2 Spiegel Bärengruppe 2024: Tisch und Bänke für Garten (4.500 EUR) weidentipi (800 EUR) waschmaschine (1.000 EUR)	9.000	9.000	3.732,59		464,202, 300,4642
5201	Geräte, Ausstattungs- und Ausrüstungsgegenstände IuK-Technik Hardware, Software-Lizenzen *2024: Lizenzen für Laptops, POE-Switch, WLAN Accesspoint 2025: u.a. 6x MS-Office (4.300 €) Ersatzteile, Reparaturen (1.200 €) Erneuerung VPN-Router (1.000 €)	7.500	4.000	1.691,97		2005,2005
5300	Mieten und Pachten *Pacht für Gartenfläche Miete Holzblockhütte für Notgruppe	40.000	40.000	37.754,43		202,202
5410	Steuern, Hausgebühren, Gebäudeversicherungen	3.400	3.000	4.123,35	GD=2	202,202
5420	Heizung	8.000	6.000	7.620,42	GD=2	202,202
5430	Reinigungsmittel	2.500	2.500	509,39	GD=2	202,202, 4642
5435	Reinigung Fremdleistungen	43.500	43.500	34.784,19		202,202
5440	Strom- und Wasserversorgung, Abwasserbeseitigung, Leuchtmittel	8.800	8.500	9.905,69	GD=2	202,202

A. Verwaltungshaushalt 2025					Beträge in EUR	
Einzelplan: 4 Soziale Sicherung						
Unterabschnitt: 4642 Kindertagesstätte Reitmehring (BgA)						
Gr	Bezeichnung/*Erläuterungen	Ansatz 2025	Ansatz 2024	Ergebnis 2023	Vermerke	FB/AOD
5620	Aus- und Fortbildung, Umschulung	6.000	6.000	1.285,48	GD=14	464,101,4642
6200	Weitere Verwaltungs- und Betriebsausgaben	2.000	2.000	1.745,60		464,100,202,4642
6210	Gemeinschaftsfeiern der Kinder	800	800	287,44		464,202,4642
6220	Verfügung über Spielgeld	11.400	11.400	5.478,19		464,4642
6230	Beschaffung Mittagsverpflegung	41.000	41.000	26.560,50		464,4642
6360	Weitere Verwaltungs- und Betriebsausgaben *Heilpädagogischer Fachdienst (Frühförderstelle)	12.000	-	-		100,100
6400	Steuern, Versicherungen, Schadensfälle *Sachversicherung	200	200	-		202,202
6412	Umsatzsteuer Vorsteuer	100	-	-		202,202
6413	Umsatzsteuer Zahllast	0	-	-		202,202
6500	Bürobedarf, Formulare	800	800	922,08		464,202,4642
6520	Post- u. Telekommunikationsgebühren, Internetanbindung	800	800	611,16		202,205,4642
6540	Dienstreisen	100	100	106,23	GD=13	101,101
6796	Innere Verrechnung Bauhofleistungen	28.000	28.200	6.345,58		300,300
Ausgaben UA 4642		1.278.900	1.041.700	863.000,31		
Abgleich Unterabschnitt 4642						
Einnahmen		497.400	475.600	465.709,90		
Ausgaben		1.278.900	1.041.700	863.000,31		
Abgleich		781.500-	566.100-	397.290,41-		

A. Verwaltungshaushalt 2025					Beträge in EUR	
Einzelplan: 4 Soziale Sicherung						
Unterabschnitt: 4643 Kindertagesstätte Burgau (BgA)						
Gr	Bezeichnung/*Erläuterungen	Ansatz 2025	Ansatz 2024	Ergebnis 2023	Vermerke	FB/AOD
E i n n a h m e n						
1000	Verwaltungsgebühren *Anmeldegebühr gemäß Satzung über die Erhebung von Benutzungsgebühren für den Besuch der städtischen Kindertageseinrichtungen (Kindertageseinrichtungs-Gebührensatzung)	300	300	260,00		464,4643
1100	Benutzungsgebühren und ähnliche Entgelte *Satzung über die Erhebung von Benutzungsgebühren für den Besuch der städtischen Kindertageseinrichtungen (Kindertageseinrichtungs-Gebührensatzung)	68.000	66.400	51.482,20		464,4643
1500	Sonstige Verwaltungs- und Betriebseinnahmen Ersatz für Mittagessen *Satzung über die Erhebung von Benutzungsgebühren für den Besuch der städtischen Kindertageseinrichtungen (Kindertageseinrichtungs-Gebührensatzung)	62.000	65.200	44.426,00		464,4643
1550	Vermischte Einnahmen *Sommerfest, Feiern etc.	500	500	-		202,202
1620	Erstattungen durch Gemeinden und Gemeindeverbände *Eingliederungshilfeleistungen v. Bezirk Obb.	23.000	-	-		100,100
1700	Zuweisungen und Zuschüsse für laufende Zwecke vom Bund, ERP-Sondervermögen *Bundesfreiwilligendienst	0	-	2.400,00		100,101
1710	Zuweisungen für laufende Zwecke vom Land Betriebskostenförderung BayKiBiG	287.200	265.000	309.364,30		100,100
1711	Zuweisungen für laufende Zwecke vom Land Elternbeitragszuschuss	78.000	78.000	86.700,00		100,100
1712	Zuweisungen für laufende Zwecke vom Land Personalbonus	14.200	13.500	6.667,00		202,202
1720	Zuweisungen für lfd. Zwecke von Gemeinden und Gemeindeverbänden Gastkinderbeiträge	0	7.000	28.223,74		100,100
1740	Zuweisungen für lfd. Zwecke vom sonstigen öffentl. Bereich	0	8.900	-		101,101
1770	Zuschüsse für laufende Zwecke private Unternehmen	0	-	2.200,00		4643,202
1780	Zuschüsse für laufende Zwecke übrige Bereiche *Gemäß dem Stiftungszweck der Heiliggeist-Spitalstiftung erhalten die städtischen Kindergärten aus dem Ertrag des Stiftungsvermögens einen jährlichen Zuschuss von jeweils 500,00 €.	500	500	500,00		202,202
Einnahmen UA 4643		533.700	505.300	532.223,24		
A u s g a b e n						
4140	Entgelt Tariflich Beschäftigte	664.700	566.300	532.711,56		101,101
4340	Zusatzversorgung Tariflich Beschäftigte	50.000	43.800	39.716,06		101,101

A. Verwaltungshaushalt 2025					Beträge in EUR	
Einzelplan: 4 Soziale Sicherung						
Unterabschnitt: 4643 Kindertagesstätte Burgau (BgA)						
Gr	Bezeichnung/*Erläuterungen	Ansatz 2025	Ansatz 2024	Ergebnis 2023	Vermerke	FB/AOD
4440	Sozialversicherung Tariflich Beschäftigte	140.400	120.000	108.838,06		101,101
4500	Beihilfen, Untersuchungen	1.000	1.000	201,65		101,101
5000	Unterhalt der Grundstücke und baulichen Anlagen *2024: Umsetzung Brandschutzauflagen 2025: u.a. Netzwerkverkabelung (25.000 EUR) Malerarbeiten Gang, Krippe, Turnraum (5.000 EUR) Insektenschutzgitter Küche (1.000 EUR) Umsetzung Brandschutzmaßnahmen aus dem Jahr 2024 jetzt im VmHH! Hinweis: Ein Teil der Malerarbeiten Gang, Krippe, Turnraum (10.000 EUR) wurde auf 2026 verschoben.	40.000	40.000	4.977,00		202,202
5010	Unterhalt der Außenanlagen *2024: Sonnenschutz Krippengarten (20.000 €) 2025: u.a. Erneuerung Spielgerät Turm	30.000	30.000	4.859,46	GD=11	300,300
5200	Geräte, Ausstattungs- und Ausrüstungsgegenstände *2024: Erneuerung Stühle Personalzimmer (5.000 €) 2025: u.a. große Magnetwände f. Gang (2.000 €)	11.000	9.000	3.266,36		464,202, 300,4643
5201	Geräte, Ausstattungs- und Ausrüstungsgegenstände IuK-Technik Hardware, Software-Lizenzen *2024: POE-Switch Lizenzen für Laptops 2025: u.a. 3x Microsoft-Lizenzen (1.800 €) 3x MS-Office (2.200 €) POE-Switch (1.000 €) Erneuerung VPN-Router (1.000 €)	8.000	5.000	193,86		2005,2005
5300	Mieten und Pachten *Mietvertrag vom 07.07.2014 für die Kindergartenräume im Anwesen Willi-Ernst-Ring 22 Mietvertrag vom 08.07.2014 für Krippenräume im Anwesen Willi-Ernst-Ring 18 Stadtratsbeschluss vom 05.06.2014 Im Jahr 2024 wurde bei der Miete eine Anpassung vorgenommen.	103.500	90.000	83.655,12		202,202
5430	Reinigungsmittel	2.600	2.600	660,09	GD=2	202,202, 4643
5435	Reinigung Fremdleistungen	1.200	1.500	975,80		202,101, 202
5440	Strom- und Wasserversorgung, Abwasserbeseitigung, Leuchtmittel	4.300	4.000	4.371,15	GD=2	202,202
5620	Aus- und Fortbildung, Umschulung	6.000	6.000	4.371,54	GD=14	464,100, 101
6200	weitere verwaltungs- und Betriebsausgaben	2.000	2.000	494,27		464,100, 202,4643
6210	Gemeinschaftsfeiern der Kinder	800	800	516,42		464,4643
6220	verfügung über Spielgeld	11.400	11.400	4.627,58		464,202, 4643

A. Verwaltungshaushalt 2025					Beträge in EUR	
Einzelplan: 4 Soziale Sicherung						
Unterabschnitt: 4643 Kindertagesstätte Burgau (BgA)						
Gr	Bezeichnung/*Erläuterungen	Ansatz 2025	Ansatz 2024	Ergebnis 2023	Vermerke	FB/AOD
6230	Beschaffung Mittagsverpflegung	36.000	36.000	33.919,98		464,4643
6360	weitere Verwaltungs- und Betriebsausgaben *Heilpädagogischer Fachdienst (Frühförderstelle)	16.000	-	-		100,100
6400	Steuern, Versicherungen, Schadensfälle *Sachversicherung	200	200	117,91		202,202
6500	Bürobedarf, Formulare	800	800	513,21		464,2005, 202,4643
6520	Post- u. Telekommunikationsgebühren, Internetanbindung	800	800	609,35		202,202, 205,4643
6540	Dienstreisen	100	100	52,50	GD=13	101,101
6796	Innere Verrechnung Bauhofleistungen	31.500	28.200	11.813,85		300,300
Ausgaben UA 4643		1.162.300	999.500	841.462,78		
Abgleich Unterabschnitt 4643						
Einnahmen		533.700	505.300	532.223,24		
Ausgaben		1.162.300	999.500	841.462,78		
Abgleich		628.600-	494.200-	309.239,54-		

A. Verwaltungshaushalt 2025					Beträge in EUR	
Einzelplan: 4 Soziale Sicherung						
Unterabschnitt: 4700 Förderung der wohlfahrtspflege						
Gr	Bezeichnung/*Erläuterungen	Ansatz 2025	Ansatz 2024	Ergebnis 2023	Vermerke	FB/AOD
	E i n n a h m e n					
	kein konto vorhanden					
	A u s g a b e n					
7000	Zuschüsse für laufende Zwecke an Verbände und Vereine	25.000	25.000	16.702,16		202,100,202
	* 1. Arbeiterwohlfahrt Wasserburg a. Inn					
	2. VdK Ortsverband Wasserburg a. Inn					
	3. Bayerischer Blindenbund e. V., München					
	4. Deutsche Multiple Sklerose Gesellschaft (MS-Gruppe Wasserburg a. Inn)					
	5. Caritas Sozialstation Wasserburg a. Inn					
	6. Wasserburger Tafel (Miete Brunhuberstr. 24 EG an Hst. 8810.1410: 15.000 €)					
	7. Donum Vitae					
	8. Kath. Dorfhelferinnen und Betriebshelfer					
	9. Rosenheimer Aktion für das Leben (100 €)					
	10. Frauen- und Mädchennotruf Rosenheim e. V. (200 €)					
	11. Überlassung Rathaussaal für Benefizveranstaltungen (wert: ca. 4.800 €, Hst. 0600.1420)					
	Ausgaben UA 4700	25.000	25.000	16.702,16		
	Abgleich Unterabschnitt 4700					
	Einnahmen	-	-	-		
	Ausgaben	25.000	25.000	16.702,16		
	Abgleich	25.000-	25.000-	16.702,16-		

A. Verwaltungshaushalt 2025		Beträge in EUR		
Abgleich der Abschnitte und des Einzelplanes				
Einzelplan: 4 Soziale Sicherung				
		Ansatz 2025	Ansatz 2024	Ergebnis 2023
40	Einnahmen	36.400	33.500	28.229,34
	Ausgaben	144.600	145.200	125.072,00
	Abgleich	108.200-	111.700-	96.842,66-
43	Einnahmen	0	-	55,00
	Ausgaben	100.900	86.100	77.849,35
	Abgleich	100.900-	86.100-	77.794,35-
46	Einnahmen	3.284.500	3.181.400	3.075.545,97
	Ausgaben	6.872.300	6.312.100	5.336.600,38
	Abgleich	3.587.800-	3.130.700-	2.261.054,41-
47	Einnahmen	-	-	-
	Ausgaben	25.000	25.000	16.702,16
	Abgleich	25.000-	25.000-	16.702,16-
4	Einnahmen	3.320.900	3.214.900	3.103.830,31
	Ausgaben	7.142.800	6.568.400	5.556.223,89
	Abgleich	3.821.900-	3.353.500-	2.452.393,58-

A. Verwaltungshaushalt 2025					Beträge in EUR	
Einzelplan: 5		Gesundheit, Sport, Erholung				
Unterabschnitt: 5500		Sportförderung				
Gr	Bezeichnung/*Erläuterungen	Ansatz 2025	Ansatz 2024	Ergebnis 2023	Vermerke	FB/AOD
	E i n n a h m e n					
	kein konto vorhanden					
	A u s g a b e n					
6796	Innere Verrechnung Bauhofleistungen	1.400	2.900	1.451,30		300,300
7000	Zuschüsse für laufende Zwecke an Sportvereine *1. Sportförderung (Vereinspauschalen): 60.000 € 2. Zuschuss für Betriebs- und Reinigungskosten Sportheim an der Landwehrstraße	80.000	75.000	81.760,36		202,202
7020	Zuschüsse für laufende Zwecke Unentgeltliche Überlassung von Übungsstätten *1. BADRIA-Halle, Konditionsraum, Schwimmtraining Übungsbetrieb: ca. 120.000 € Spielbetrieb: ca. 20.000 € Lagerraum Stadtgarde: 600 € 2. Freisportanlage am BADRIA (Hst. 5602.1420): 15.500 € 3. Schulturnhallen (Hst. 2110.1420, 2111.1420, 2120.1420): 114.500 € 4. Mehrzweckraum Kindergarten Reitmehring (Hst. 4642.1420): 1.000 € 5. Ehemalige Kegelbahn im BADRIA (Wasserburger Schützenbrüder): 6.000 € 6. Sportplatz Landwehrstr. und Osterwies (Hst. 5601.1420): 16.100 € 7. Pacht für Tennisanlage Alkorstraße (Hst. 8920.1410): 4.000 € 8. Miete für Boulderraum DAV (Hst. 8810.1420): 6.000 €	315.000	304.000	283.836,85		202,202
7030	Zuschüsse für laufende Zwecke Sportehrenabend und Sportförderpreis der Stadt *Laut Stadtratsbeschluss vom 25.10.1990 Nr. 142 vergibt die Stadt Wasserburg a. Inn alljährlich einen Sportförderpreis an verdiente Sportler, Sportlergruppen und Übungsleiter usw. im Rahmen des Fest- und Ehrenabends des Wasserburger Sports im Rathausaal. Der Ehrenpreis wird in Form eines "Wasserburger Löwen" verliehen. Der jeweilige Preisträger wird von einem Gremium ausgewählt, das sich aus dem Sportreferenten und den Fraktionssprechern des Stadtrates sowie Vertretern der Wasserburger Sportvereine, die Mitglieder im Bayer. Landessportverband sind, zusammensetzt. Der Rathausaal wird für die Veranstaltung kostenlos überlassen (wert: 700 €, Hst. 0600.1420). Der TSV erhält einen Zuschuss in Höhe von 1.000,00 EUR für die anschließende Feier.	1.700	1.700	1.350,00		202,100
	Ausgaben UA 5500	398.100	383.600	368.398,51		
	Abgleich Unterabschnitt 5500					
	Einnahmen	-	-	-		
	Ausgaben	398.100	383.600	368.398,51		
	Abgleich	398.100-	383.600-	368.398,51-		

A. Verwaltungshaushalt 2025					Beträge in EUR	
Einzelplan: 5		Gesundheit, Sport, Erholung				
Unterabschnitt: 5601		Sportplätze				
Gr	Bezeichnung/*Erläuterungen	Ansatz 2025	Ansatz 2024	Ergebnis 2023	Vermerke	FB/AOD
E i n n a h m e n						
1410	Mieten und Pachten	2.000	2.000	2.108,85		202,202
1420	Mietwert für unentgeltliche Überlassung *Sportplatz Landwehrstraße und Osterwies (Hst. 5500.7020)	16.100	16.100	16.146,34		202,202
Einnahmen UA 5601		18.100	18.100	18.255,19		
A u s g a b e n						
5000	Unterhalt der Grundstücke und baulichen Anlagen Sportheim Osterwies *2025: Behebung Putzschäden Gebäude Schuhwaschanlage Sanierung Pflaster Außenanlagen	35.000	15.000	3.624,95	GD=1	300,202, 300
5101	Unterhalt des sonstigen unbeweglichen Vermögens Sportplatz Landwehrstraße *2024: Reparatur Wasserschaden und Schuhwaschanlage	15.000	15.000	7.801,58		300,300
5102	Unterhalt des sonstigen unbeweglichen Vermögens Sportplatz Osterwies	7.000	7.500	22.141,07		300,300
5103	Unterhalt des sonstigen unbeweglichen Vermögens Skateplätze	1.500	1.000	315,47		300,300
5200	Geräte, Ausstattungs- und Ausrüstungsgegenstände	5.000	5.000	1.558,90		202,202
5410	Steuern, Hausgebühren, Gebäudeversicherungen	500	500	1.761,72	GD=2	202,202
5420	Heizung	3.000	3.500	1.763,25	GD=2	202,202
5440	Strom- und Wasserversorgung, Abwasserbeseitigung, Leuchtmittel	800	800	486,21	GD=2	202,202
6796	Innere Verrechnung Bauhofleistungen	42.000	45.800	39.742,36		300,300
Ausgaben UA 5601		109.800	94.100	79.195,51		
Abgleich Unterabschnitt 5601						
Einnahmen		18.100	18.100	18.255,19		
Ausgaben		109.800	94.100	79.195,51		
Abgleich		91.700-	76.000-	60.940,32-		

A. Verwaltungshaushalt 2025					Beträge in EUR	
Einzelplan: 5		Gesundheit, Sport, Erholung				
Unterabschnitt: 5602		Freisportanlage am Badria				
Gr	Bezeichnung/*Erläuterungen	Ansatz 2025	Ansatz 2024	Ergebnis 2023	Vermerke	FB/AOD
E i n n a h m e n						
1410	Mieten und Pachten	2.700	2.600	2.945,67		202,202
1420	Mietwert für unentgeltliche Überlassung *Hst. 5500.7020	15.500	15.500	16.111,04		202,202
Einnahmen UA 5602		18.200	18.100	19.056,71		
A u s g a b e n						
5000	Unterhalt der Grundstücke und baulichen Anlagen *- Sportplatzgerätehaus (Untergeschoss) - Aufbau im Eigentum des TSV 1880 Wasserburg a. Inn e. V. und Garagen - Außenumkleideräume und Kassenraum beim BADRIA - Zielrichterhäuschen	5.000	5.000	161,84	GD=1	300,300
5100	Unterhalt des sonstigen unbeweglichen Vermögens Freisportanlage, Stockbahn mit Hügel *Verkehrsübungsplatz ab Hj. 2024 bei Hst. 1100.5100	40.000	40.000	40.161,70		300,202,300
5200	Geräte, Ausstattungs- und Ausrüstungsgegenstände	1.500	1.500	261,16		202,202
5300	Mieten und Pachten *f. Grundstück nahe Badria (zw. Alkorstr. und Dirnecker Str.)	2.000	-	-		202,202
5410	Steuern, Hausgebühren, Gebäudeversicherungen	800	800	821,81	GD=2	202,202
5440	Strom- und Wasserversorgung, Abwasserbeseitigung, Leuchtmittel	8.000	6.500	20.010,71	GD=2	202,202
6400	Steuern, Versicherungen, Schadensfälle *Sachversicherung	400	400	329,95		202,202
6796	Innere Verrechnung Bauhofleistungen	9.100	14.100	9.215,93		300,300
Ausgaben UA 5602		66.800	68.300	70.963,10		
Abgleich Unterabschnitt 5602						
Einnahmen		18.200	18.100	19.056,71		
Ausgaben		66.800	68.300	70.963,10		
Abgleich		48.600-	50.200-	51.906,39-		

A. Verwaltungshaushalt 2025					Beträge in EUR	
Einzelplan: 5		Gesundheit, Sport, Erholung				
Unterabschnitt: 5710		Badeplatz Seewies				
Gr	Bezeichnung/*Erläuterungen	Ansatz 2025	Ansatz 2024	Ergebnis 2023	Vermerke	FB/AOD
	E i n n a h m e n					
	kein Konto vorhanden					
	A u s g a b e n					
5000	Unterhalt der Grundstücke und baulichen Anlagen Umkleiden und WC-Anlagen	5.000	3.000	2.259,45	GD=1	300,202,300
5100	Unterhalt des sonstigen unbeweglichen Vermögens Außenanlagen *2024: Reparatur Steg Reparatur Steg vsl. erst 2026!	5.000	25.000	5.559,79		300,300
5300	Mieten und Pachten	1.100	1.100	1.023,93		202,202
5400	Bewirtschaftung d. Grundstücke und baulichen Anlagen Badehäuschen	2.300	2.500	835,23	GD=2	202,202
5435	Reinigung Fremdleistungen	1.600	1.600	1.271,37		202,202
6550	Beratungsleistungen, Sachverständigen- und Gerichtskosten	0	-	-		202,202
6796	Innere Verrechnung Bauhofleistungen	4.900	8.500	1.247,98		300,300
	Ausgaben UA 5710	19.900	41.700	12.197,75		
	Abgleich Unterabschnitt 5710					
	Einnahmen	-	-	-		
	Ausgaben	19.900	41.700	12.197,75		
	Abgleich	19.900-	41.700-	12.197,75-		

A. Verwaltungshaushalt 2025					Beträge in EUR	
Einzelplan: 5		Gesundheit, Sport, Erholung				
Unterabschnitt: 5800		Parkanlagen und öffentliche Grünflächen				
Gr	Bezeichnung/*Erläuterungen	Ansatz 2025	Ansatz 2024	Ergebnis 2023	Vermerke	FB/AOD
E i n n a h m e n						
1300	Einnahmen aus Verkauf *Verkauf von Abfällen aus Grün- und Baumpflege	5.000	5.000	1.043,45		202,202
	Einnahmen UA 5800	5.000	5.000	1.043,45		
A u s g a b e n						
5100	Unterhalt des sonstigen unbeweglichen Vermögens Park- und Gartenanlagen, Brunnen, Baumpflege	20.000	20.000	25.453,35	GD=12	300,300
5310	Mieten und Pachten *Freistaat Bayern; ehem. Bezirksamtsgarten (154 €)	200	200	153,39		202,202
5440	Strom- und Wasserversorgung, Abwasserbeseitigung, Leuchtmittel	10.400	10.000	10.094,43		202,202
5700	weitere Verwaltungs- und Betriebsausgaben *Verbrauchsmittel und Vorräte wie Samen, Jungpflanzen, Pflegemittel, Düngemittel, Schädlingsbekämpfungsmittel und sonstige Gärtnerbedarfartikel.	100	100	-		300,202,300
6796	Innere Verrechnung Bauhofleistungen	104.900	105.500	62.440,22		300,300
	Ausgaben UA 5800	135.600	135.800	98.141,39		
Abgleich Unterabschnitt 5800						
	Einnahmen	5.000	5.000	1.043,45		
	Ausgaben	135.600	135.800	98.141,39		
	Abgleich	130.600-	130.800-	97.097,94-		

A. Verwaltungshaushalt 2025		Beträge in EUR		
Abgleich der Abschnitte und des Einzelplanes				
Einzelplan: 5 Gesundheit, Sport, Erholung				
		Ansatz 2025	Ansatz 2024	Ergebnis 2023
55	Einnahmen	-	-	-
	Ausgaben	398.100	383.600	368.398,51
	Abgleich	398.100-	383.600-	368.398,51-
56	Einnahmen	36.300	36.200	37.311,90
	Ausgaben	176.600	162.400	150.158,61
	Abgleich	140.300-	126.200-	112.846,71-
57	Einnahmen	-	-	-
	Ausgaben	19.900	41.700	12.197,75
	Abgleich	19.900-	41.700-	12.197,75-
58	Einnahmen	5.000	5.000	1.043,45
	Ausgaben	135.600	135.800	98.141,39
	Abgleich	130.600-	130.800-	97.097,94-
5	Einnahmen	41.300	41.200	38.355,35
	Ausgaben	730.200	723.500	628.896,26
	Abgleich	688.900-	682.300-	590.540,91-

A. Verwaltungshaushalt 2025					Beträge in EUR	
Einzelplan: 6		Bau- und Wohnungswesen, Verkehr				
Unterabschnitt: 6000		Bauverwaltung				
Gr	Bezeichnung/*Erläuterungen	Ansatz 2025	Ansatz 2024	Ergebnis 2023	Vermerke	FB/AOD
E i n n a h m e n						
1000	Verwaltungsgebühren	500	500	465,00		300,300
1680	Erstattungen Übrige Bereiche Verwaltungskostenerstattung Heiliggeist-Spitalstiftung	25.400	22.100	21.000,00		202,202
1691	Verwaltungskostenerstattung Mittelschule/GS Reitmehring	21.000	18.500	17.000,00		202,202
1693	Verwaltungskostenerstattung Abwasserbeseitigung	97.700	87.500	79.700,00		202,202
1695	Verwaltungskostenerstattung Bestattungswesen	3.300	2.800	2.700,00		202,202
1697	Verwaltungskostenerstattung Bauhof und Fuhrpark	15.700	14.200	13.100,00		202,202
1698	Verwaltungskostenerstattung Sondervermögen/BgA	18.400	16.100	14.900,00		202,202
	Einnahmen UA 6000	182.000	161.700	148.865,00		
A u s g a b e n						
4100	Beamtenbezüge	91.200	74.900	73.146,99		101,101
4140	Entgelt Tariflich Beschäftigte	490.000	448.600	396.646,91		101,101
4301	Versorgungsverbandsumlage Beamte (Aktivbezüge)	36.400	29.900	26.923,02		101,101
4302	Versorgungsverbandsumlage Beamte (Versorgungsbezüge)	8.000	9.500	9.456,75		101,101
4340	Zusatzversorgung Tariflich Beschäftigte	38.700	36.000	31.176,61		101,101
4440	Sozialversicherung Tariflich Beschäftigte	103.500	92.800	77.128,99		101,101
4500	Beihilfen, Untersuchungen	50.000	55.000	48.614,77		101,101
5200	Geräte, Ausstattungs- und Ausstattungsgegenstände *2021/2022: Ergänzung Möblierung, Erneuerung Vorhänge	2.000	2.000	1.430,44		300,202, 205,300
5201	Geräte, Ausstattungs- und Ausstattungsgegenstände IuK-Technik Hardware, Software-Lizenzen *2023: Tablets, Mobiltelefon, Bautagebuchprogramm 2024: Bautagebuchprogramm, Lizenzen für Laptops 2025: Reparaturen/Ersatzteile (1.200 €) Lizenzen f. Laptop/Tablets (2.300 €) Bautagebuchprogramm (2.500 €)	6.000	6.000	1.733,45		2005,2005
5600	Besondere Aufwendungen für Bedienstete	500	500	-		300,300

A. Verwaltungshaushalt 2025					Beträge in EUR	
Einzelplan: 6		Bau- und Wohnungswesen, Verkehr				
Unterabschnitt: 6000		Bauverwaltung				
Gr	Bezeichnung/*Erläuterungen	Ansatz 2025	Ansatz 2024	Ergebnis 2023	Vermerke	FB/AOD
6300	IuK-Technik - Softwarewartung *GIS, Ausschreibungssoftware, Aktualisierung ALB+DFK+Orthophotos, Orca, LANDCAD, RIWA (div. Module f. Stadtbauamt), AutoCAD	28.000	24.000	14.444,10		2005,2005
6500	Bürobedarf, Formulare	1.000	1.000	790,76		300,202,300
6510	Bücher und Zeitschriften	6.500	6.500	7.266,91		300,100,300
6520	Post- u. Telekommunikationsgebühren, Internetanbindung	2.000	2.000	1.805,25		202,205
6540	Dienstreisen	500	500	16,30	GD=13	101,101
6550	Beratungsleistungen, Sachverständigen- und Gerichtskosten *2025: Überprüfung Standsicherheit bauliche Anlagen (Sporthallen, Versammlungsstätten, Parkhausdach usw.)	20.000	5.000	5.677,00		300,101,300
6610	Mitgliedsbeiträge an Verbände und Vereine	900	800	791,60		300,300
6620	Vermischte Ausgaben	100	100	-		300,300
Ausgaben UA 6000		885.300	795.100	697.049,85		
Abgleich Unterabschnitt 6000						
Einnahmen		182.000	161.700	148.865,00		
Ausgaben		885.300	795.100	697.049,85		
Abgleich		703.300-	633.400-	548.184,85-		

A. Verwaltungshaushalt 2025					Beträge in EUR	
Einzelplan: 6		Bau- und Wohnungswesen, Verkehr				
Unterabschnitt: 6100		Bauleitplanung				
Gr	Bezeichnung/*Erläuterungen	Ansatz 2025	Ansatz 2024	Ergebnis 2023	Vermerke	FB/AOD
E i n n a h m e n						
1710	Zuweisungen für laufende Zwecke vom Land *2024/2025: Städtebauförderung Bebauungspläne Neustraße und Essigfabrik	28.800	28.800	-		202,202
	Einnahmen UA 6100	28.800	28.800	-		
A u s g a b e n						
6010	weitere Verwaltungs- und Betriebsausgaben Bebauungspläne *Aufstellung Bebauungspläne Neustraße und ehemalige Essigfabrik Änderung Bebauungsplan Nr. 17 (Parkhaus Überfuhrstraße) und Nr. 18 (Ehemaliges Krankenhaus) wegen Erweiterung Akademie Sozialverwaltung Änderung Bebauungsplan Nr. 26 (Holzhofweg) wegen Feuerwehrhaus und Essigfabrik	50.000	100.000	23.765,11		300,300
6020	weitere Verwaltungs- und Betriebsausgaben Digitalisierung Bauleitplanung für GIS	500	500	299,98		300,2005,300
6050	weitere Verwaltungs- und Betriebsausgaben Flächennutzungsplan	15.000	15.000	487,60		300,300
6550	Beratungsleistungen, Sachverständigen- und Gerichtskosten	5.000	5.000	-		300,300
	Ausgaben UA 6100	70.500	120.500	24.552,69		
Abgleich Unterabschnitt 6100						
	Einnahmen	28.800	28.800	-		
	Ausgaben	70.500	120.500	24.552,69		
	Abgleich	41.700-	91.700-	24.552,69-		

A. Verwaltungshaushalt 2025					Beträge in EUR	
Einzelplan: 6		Bau- und Wohnungswesen, Verkehr				
Unterabschnitt: 6150		Städtebauliche Sanierungs- und Entwicklungsmaßnahmen, Verkehrsplanung				
Gr	Bezeichnung/*Erläuterungen	Ansatz 2025	Ansatz 2024	Ergebnis 2023	Vermerke	FB/AOD
E i n n a h m e n						
1710	Zuweisungen für laufende Zwecke vom Land *(2023: KommWFP Ideenwettbewerb "ehemalige Essigfabrik")	0	-	82.400,00		202,202
	Einnahmen UA 6150	0	-	82.400,00		
A u s g a b e n						
6001	weitere Verwaltungs- und Betriebsausgaben Verkehrsplanung *2024: Radverkehrskonzept (45.000 €) Überplanung Stadtbus (15.000 €)	30.000	60.000	24.459,34		300,300
6002	weitere Verwaltungs- und Betriebsausgaben Städtebauliche Entwicklung Areal ehemalige Essigfabrik	0	-	14.369,25		300,300
6003	weitere Verwaltungs- und Betriebsausgaben Rahmenplan ehemaliges Krankenhausgelände	0	-	-		300,300
6005	weitere Verwaltungs- und Betriebsausgaben Städtebauliche Entwicklung Reitmehring Mitte	5.000	5.000	-		300,300
6796	Innere Verrechnung Bauhofleistungen	700	-	326,33		300,300
	Ausgaben UA 6150	35.700	65.000	39.154,92		
Abgleich Unterabschnitt 6150						
	Einnahmen	0	-	82.400,00		
	Ausgaben	35.700	65.000	39.154,92		
	Abgleich	35.700-	65.000-	43.245,08		

A. Verwaltungshaushalt 2025					Beträge in EUR	
Einzelplan: 6		Bau- und Wohnungswesen, Verkehr				
Unterabschnitt: 6300		Gemeindestraßen				
Gr	Bezeichnung/*Erläuterungen	Ansatz 2025	Ansatz 2024	Ergebnis 2023	Vermerke	FB/AOD
E i n n a h m e n						
1100	Benutzungsgebühren und ähnliche Entgelte Sondernutzungsgebühren *Satzung über die Erhebung von Gebühren für Sondernutzungen an öffentlichen Straßen, Wegen und Plätzen in der Stadt Wasserburg a. Inn (Sondernutzungsgebührensatzung) 2020 - 2023: Weitgehender Erlass von Sondernutzungsgebühren wegen diverser Krisen	51.000	50.000	16.015,26		300,300
1710	Zuweisungen für laufende Zwecke vom Land *Pauschale Zuweisung (Art. 13 a FAG)	115.000	115.000	115.600,00		202,202
1780	Zuschüsse für laufende Zwecke übrige Bereiche *z.B. Baumspenden	0	-	250,00		202,202
Einnahmen UA 6300		166.000	165.000	131.865,26		
A u s g a b e n						
5000	Unterhalt der Grundstücke und baulichen Anlagen Einbauten, Kunstwerke etc.	500	500	578,54	GD=1	300,300
5100	Unterhalt des sonstigen unbeweglichen Vermögens Straßenbegleitgrün	130.000	150.000	200.097,78	GD=6	300,300
5110	Unterhalt des sonstigen unbeweglichen Vermögens Asphalt, Sand, Pflastersteine und Material zur Lagerhaltung	10.000	10.000	4.994,96	GD=6	300,300
5120	Unterhalt des sonstigen unbeweglichen Vermögens Straßen *Straßensanierung nach Prioritätenliste	230.000	250.000	92.049,61	GD=6	300,300
5130	Unterhalt des sonstigen unbeweglichen Vermögens Gehwege, Gehsteige, Fahrradwege	100.000	120.000	105.418,94	GD=6	300,300
5140	Unterhalt des sonstigen unbeweglichen Vermögens Brücken, Durchlässe, Gräben *2023: Erneuerung Übergangskonstruktion Rampe 2024/2025: Sanierung Bahntunnel	50.000	50.000	298.693,77	GD=6	300,300
5150	Unterhalt des sonstigen unbeweglichen Vermögens Straßenentwässerung	30.000	15.000	1.075,18	GD=6	300,300
5160	Unterhalt des sonstigen unbeweglichen Vermögens Lärmschutzeinrichtungen *Lärmschutzwand Schmiedwiese/B15	500	500	-	GD=6	300,300
5200	Geräte, Ausstattungs- und Ausrüstungsgegenstände Fahrradinfrastruktur	2.500	2.000	128,13		300,300
5220	Geräte, Ausstattungs- und Ausrüstungsgegenstände Verkehrszeichen	35.000	35.000	21.026,03		300,300

A. Verwaltungshaushalt 2025					Beträge in EUR	
Einzelplan: 6 Bau- und Wohnungswesen, Verkehr						
Unterabschnitt: 6300 Gemeindestraßen						
Gr	Bezeichnung/*Erläuterungen	Ansatz 2025	Ansatz 2024	Ergebnis 2023	Vermerke	FB/AOD
5230	Geräte, Ausstattungs- und Ausrüstungsgegenstände Möblierung	1.500	1.500	-		300,202,300
5240	Geräte, Ausstattungs- und Ausrüstungsgegenstände Mobile Bepflanzung	3.500	3.000	1.346,75		300,300
5300	Mieten und Pachten Wendeplatz Hallgrafenstraße	100	100	-		202,202
5400	Bewirtschaftung d. Grundstücke und baulichen Anlagen *Schließdienst Bauer-Schweizer-Durchgang	7.400	7.000	7.346,71		202,202
5900	weitere Verwaltungs- und Betriebsausgaben Straßenzustandskataster *2025: neue Befahrung einschl. Erstellung Sanierungskonzept	59.000	6.000	-		300,300
6300	IuK-Technik - Softwarewartung *GIS Module Straßenkataster und Straßenkontrolle	4.000	2.000	1.593,36		2005,2005
6620	vermischte Ausgaben	100	100	15,34		300,202,300
6720	Erstattungen an Gemeinden und Gemeindeverbände Straßenunterhalt *Erstattung in Höhe des jeweiligen Anteiles am Zuschuss nach Art. 13 b Abs. 2 FAG an die Gemeinde Soyen 1. Gemäß Stadtratsbeschluss vom 15.02.1979 Nr. 29 für Koblberger Straße (Abzweigung B 15 alt Richtung Gschwendt/Zell) bis Stadtgrenze (0,497 km) 2. Gemäß Stadtratsbeschluss vom 25.06.1981 Nr. 79 für Teilstück der Gemeindeverbindungsstraße von Grasweg zur B 15 (0,500 km)	1.200	1.200	1.196,40		300,300
6790	Innere Verrechnungen Straßenentwässerungsanteil *Der Straßenentwässerungsanteil wird bei Hst. 7010.1690 vereinnahmt.	522.900	472.200	473.728,00		202,202
6796	Innere Verrechnung Bauhofleistungen	664.200	668.100	582.341,45		300,300
	Ausgaben UA 6300	1.852.400	1.794.200	1.791.630,95		
	Abgleich Unterabschnitt 6300					
	Einnahmen	166.000	165.000	131.865,26		
	Ausgaben	1.852.400	1.794.200	1.791.630,95		
	Abgleich	1.686.400-	1.629.200-	1.659.765,69-		

A. Verwaltungshaushalt 2025					Beträge in EUR	
Einzelplan: 6 Bau- und Wohnungswesen, Verkehr						
Unterabschnitt: 6310 Kies- und Sandgruben						
Gr	Bezeichnung/*Erläuterungen	Ansatz 2025	Ansatz 2024	Ergebnis 2023	Vermerke	FB/AOD
	E i n n a h m e n					
	kein konto vorhanden					
	A u s g a b e n					
5100	Unterhalt des sonstigen unbeweglichen Vermögens *2024/2025: Bohrung zur Feststellung der Ausbeutetiefe	4.000	4.000	-	GD=12	300,300
6796	Innere Verrechnung Bauhofleistungen	700	1.100	569,05		300,300
	Ausgaben UA 6310	4.700	5.100	569,05		
	Abgleich Unterabschnitt 6310					
	Einnahmen	-	-	-		
	Ausgaben	4.700	5.100	569,05		
	Abgleich	4.700-	5.100-	569,05-		

A. Verwaltungshaushalt 2025					Beträge in EUR	
Einzelplan: 6 Bau- und Wohnungswesen, Verkehr						
Unterabschnitt: 6700 Strassenbeleuchtung						
Gr	Bezeichnung/*Erläuterungen	Ansatz 2025	Ansatz 2024	Ergebnis 2023	Vermerke	FB/AOD
	E i n n a h m e n					
	kein konto vorhanden					
	A u s g a b e n					
5100	Unterhalt des sonstigen unbeweglichen Vermögens Straßenbeleuchtung *2025: u.a. Umstellung Altstadtbeleuchtung auf LED (23.500 EUR)	86.300	65.000	54.704,77		300,202,300
5101	Unterhalt des sonstigen unbeweglichen Vermögens Straßenbeleuchtung Reitmehring und Attel	10.000	10.000	8.204,39		300,202,300
5700	weitere Verwaltungs- und Betriebsausgaben Stromkosten Straßenbeleuchtung	51.000	58.000	3.278,23-		202,202
5701	weitere Verwaltungs- und Betriebsausgaben Stromkosten Straßenbeleuchtung Reitmehring und Attel	17.500	16.500	11.772,98		202,202
6380	weitere Verwaltungs- und Betriebsausgaben GIS-Erfassung	2.600	2.000	1.794,18		300,300
6796	Innere Verrechnung Bauhofleistungen	0	-	-		300,300
	Ausgaben UA 6700	167.400	151.500	73.198,09		
	Abgleich Unterabschnitt 6700					
	Einnahmen	-	-	-		
	Ausgaben	167.400	151.500	73.198,09		
	Abgleich	167.400-	151.500-	73.198,09-		

A. Verwaltungshaushalt 2025					Beträge in EUR	
Einzelplan: 6		Bau- und Wohnungswesen, Verkehr				
Unterabschnitt: 6750		Strassenreinigung und Winterdienst				
Gr	Bezeichnung/*Erläuterungen	Ansatz 2025	Ansatz 2024	Ergebnis 2023	Vermerke	FB/AOD
	E i n n a h m e n					
	kein konto vorhanden					
	A u s g a b e n					
5120	Unterhalt des sonstigen unbeweglichen Vermögens Straßenreinigung	30.000	30.000	18.412,78	GD=16	300,202,205,300
5130	Unterhalt des sonstigen unbeweglichen Vermögens Winterdienst *einschließlich Streugut	135.000	140.000	96.265,24	GD=16	300,202,300
5220	Geräte, Ausstattungs- und Ausrüstungsgegenstände Straßenreinigung	5.000	5.000	2.828,16		300,205,300
5230	Geräte, Ausstattungs- und Ausrüstungsgegenstände Winterdienst	15.000	15.000	14.981,18		300,205,300
6381	weitere Verwaltungs- und Betriebsausgaben Beschaffung Verbrauchsmaterial Straßenreinigung	5.000	4.000	2.845,53		300,202,300
6382	weitere Verwaltungs- und Betriebsausgaben Hundetoiletten	5.500	5.000	4.717,74		300,300
6796	Innere Verrechnung Bauhofleistungen	454.400	457.100	430.837,23		300,300
	Ausgaben UA 6750	649.900	656.100	570.887,86		
	Abgleich Unterabschnitt 6750					
	Einnahmen	-	-	-		
	Ausgaben	649.900	656.100	570.887,86		
	Abgleich	649.900-	656.100-	570.887,86-		

A. Verwaltungshaushalt 2025					Beträge in EUR	
Einzelplan: 6 Bau- und Wohnungswesen, Verkehr						
Unterabschnitt: 6800 Parkhäuser, Parkplätze Gries und Unter der Rampe (BgA)						
Gr	Bezeichnung/*Erläuterungen	Ansatz 2025	Ansatz 2024	Ergebnis 2023	Vermerke	FB/AOD
E i n n a h m e n						
1100	Benutzungsgebühren und ähnliche Entgelte *Parkhäuser und Parkplatz Unter der Rampe: 4 Stunden gebührenfrei Parkgebühr nach Ablauf der gebührenfreien Zeit: 2,50 € pro Tag Monatskarte (gültig 30 Tage): 25,00 € Jahreskarte (gültig 365 Tage): 250,00 € (Stadtratsbeschluss vom 29.06.2023) Parkplatz Am Gries: 1,30 €/Stunde, max. 3 Stunden (Stadtratsbeschluss vom 03.12.2020):	385.000	400.000	363.931,07		202,202
1198	Umsatzsteuer aus steuerpflichtigen Entgelten	73.200	76.000	69.144,46		202,202
1410	Mieten und Pachten Parkhaus Kellerstraße *Vermietung von Stellplätzen im Untergeschoß *2025: zzgl. Sonderumlage f. Brandschutztore UG (104 Stellplätze x 350 € je Stellplatz)	72.900	36.400	28.006,80		202,202
1411	Mieten und Pachten Steuerfreie Umsätze	0	-	1.552,50		202,202
1520	Umsatzsteuer aus steuerpflichtigen Entgelten	13.900	7.000	5.321,28		202,202
1550	Vermischte Einnahmen	100	100	2.255,05		202,202
Einnahmen UA 6800		545.100	519.500	470.211,16		
A u s g a b e n						
5001	Unterhalt der Grundstücke und baulichen Anlagen Parkhaus Überfuhrstraße *2023: Maßnahmenbeschluss vom 29.09.2022 Geschosseise Sanierung Gussasphalt Gesamtkosten ca. 1,7 Mio. € netto 2024: Maßnahmenbeschluss vom 29.09.2022 wurde gefasst, ohne dass der hierfür notwendige Planstand gegeben war; daher muss ein neuer Maßnahmenbeschluss gefasst werden. Gesamtkosten bislang nicht bekannt. 2025: Neuer Maßnahmenbeschluss wurde am 24.10.2024 gefasst. Laut neuer Kostenberechnung werden die Gesamtkosten bei der geschossweisen Ausführung bei ca. 2,5 Millionen € netto liegen.	1.500.000	520.000	80.094,88	GD=1	300,300
5002	Unterhalt der Grundstücke und baulichen Anlagen Parkhaus Kellerstraße *2024: Herstellen Entwässerungsöffnung in Elementwand (50.000 EUR) Korrosionsschutzmaßnahmen an Hüllrohren und Stahlbetonbauteilen der Bohrpfahlwand (30.000 EUR) Erneuerung Dach Auffahrt Rampe (50.000 EUR) Austausch Brandschutztore (165.000 EUR) Malerarbeiten DG (80.000 EUR) 2025: u.a. Belagsreparaturen (50.000 EUR) Herstellen Entwässerungsöffnung in Elementwand (50.000 EUR) Korrosionsschutzmaßnahmen an Hüllrohren und Stahlbetonbauteilen der Bohrpfahlwand (30.000 EUR) Austausch Brandschutztore (180.000 EUR) Hinweis: Verschoben auf 2026 Erneuerung Dach Auffahrt Rampe (50.000 EUR)	380.000	470.000	66.529,04	GD=1	300,300

A. Verwaltungshaushalt 2025					Beträge in EUR	
Einzelplan: 6 Bau- und Wohnungswesen, Verkehr						
Unterabschnitt: 6800 Parkhäuser, Parkplätze Gries und Unter der Rampe (BgA)						
Gr	Bezeichnung/*Erläuterungen	Ansatz 2025	Ansatz 2024	Ergebnis 2023	Vermerke	FB/AOD
5100	Unterhalt des sonstigen unbeweglichen Vermögens Parkplätze *Parkplatz Am Gries und Parkplatz Unter der Rampe	8.500	5.000	3.703,70	GD=12	300,202
5110	Unterhalt des sonstigen unbeweglichen Vermögens Parkscheinautomaten	5.500	5.000	5.006,14		202,202
5200	Geräte, Ausstattungs- und Ausrüstungsgegenstände	500	500	3.235,50		202,202
5401	Bewirtschaftung d. Grundstücke und baulichen Anlagen Parkhaus Überfuhrstraße *Strom, Wasser, Abwasser, Erneuerung Leuchtmittel, Bewachung	43.500	47.500	41.334,94	GD=2	202,202
5402	Bewirtschaftung d. Grundstücke und baulichen Anlagen Parkhaus Kellerstraße *Strom, Wasser, Abwasser, Erneuerung Leuchtmittel, Bewachung	68.000	68.000	78.058,18	GD=2	202,202
5435	Reinigung Fremdleistungen	14.000	21.000	15.464,07		202,202
6100	Weitere Verwaltungs- und Betriebsausgaben *Beschaffung Parktickets Gebühren EC-Zahlung Parkscheinautomaten	2.200	2.100	1.350,37		202,202
6412	Umsatzsteuer Vorsteuer	386.000	173.900	40.202,64		202,2005, 202,300
6413	Umsatzsteuer Zahllast	298.900-	90.900-	35.215,24		202,205
6580	Sonstige Geschäftsausgaben *u.a. f. Steuerberater	3.000	3.000	2.087,73		202,202
6750	Erstattungen an kommunale Sonderrechnungen *Wartung und Leerung Parkscheinautomaten durch Stadtwerke	2.500	2.500	1.411,62		202,202
6796	Innere Verrechnung Bauhofleistungen	52.500	70.400	46.824,40		300,300
6798	Verwaltungskostenerstattung	42.200	39.000	32.200,00		202,202
6800	Abschreibungen	400.000	399.400	399.305,95		202,202
	Ausgaben UA 6800	2.609.500	1.736.400	852.024,40		
	Abgleich Unterabschnitt 6800					
	Einnahmen	545.100	519.500	470.211,16		
	Ausgaben	2.609.500	1.736.400	852.024,40		
	Abgleich	2.064.400-	1.216.900-	381.813,24-		

A. Verwaltungshaushalt 2025					Beträge in EUR	
Einzelplan: 6		Bau- und Wohnungswesen, Verkehr				
Unterabschnitt: 6810		Parkplätze im öffentlichen Straßenraum				
Gr	Bezeichnung/*Erläuterungen	Ansatz 2025	Ansatz 2024	Ergebnis 2023	Vermerke	FB/AOD
E i n n a h m e n						
1100	Benutzungsgebühren und ähnliche Entgelte *Altstadt max. 2 Stunden: 1,70 €/Stunde (Stadtratsbeschluss vom 25.02.2016)	440.000	445.000	468.385,15		202,202
1550	vermischte Einnahmen	0	-	15,00		202,202
Einnahmen UA 6810		440.000	445.000	468.400,15		
A u s g a b e n						
5100	Unterhalt des sonstigen unbeweglichen Vermögens *Parkplätze Altstadt kern Parkplatz an der Salzburger Straße	5.000	5.000	2.294,92	GD=12	300,300
5110	Unterhalt des sonstigen unbeweglichen Vermögens Parkscheinautomaten	9.000	6.500	11.113,13		202,205,300
5300	Mieten und Pachten *Pacht für BADRIA-Parkplatz an UA 8950	2.000	1.700	1.632,88		202,202
6100	weitere Verwaltungs- und Betriebsausgaben Beschaffung Parktickets	2.000	2.000	141,37		202,202
6750	Erstattungen an kommunale Sonderrechnungen *Wartung und Leerung Parkscheinautomaten durch Stadtwerke	5.500	2.500	4.830,07		202,202
6796	Innere Verrechnung Bauhofleistungen	10.500	14.100	8.121,62		300,300
Ausgaben UA 6810		34.000	31.800	28.133,99		
Abgleich Unterabschnitt 6810						
Einnahmen		440.000	445.000	468.400,15		
Ausgaben		34.000	31.800	28.133,99		
Abgleich		406.000	413.200	440.266,16		

A. Verwaltungshaushalt 2025					Beträge in EUR	
Einzelplan: 6 Bau- und Wohnungswesen, Verkehr						
Unterabschnitt: 6900 Wasserläufe, Wasserbau						
Gr	Bezeichnung/*Erläuterungen	Ansatz 2025	Ansatz 2024	Ergebnis 2023	Vermerke	FB/AOD
	E i n n a h m e n					
	kein konto vorhanden					
	A u s g a b e n					
5100	Unterhalt des sonstigen unbeweglichen Vermögens Wasserläufe, Dämme *2024/2025: Zulauf Staudhamer See Sohlsicherung Graben Schmidwiese	45.000	40.000	238,00	GD=12	300,100,300
5110	Unterhalt des sonstigen unbeweglichen Vermögens Hochwasserfreilegung *Der Freistaat Bayern ist Eigentümer der Hochwasserfreilegung (Mauern und Deiche). Vereinbarungsgemäß übernimmt die Stadt als Gegenleistung folgende Unterhaltsmaßnahmen: - Unterhalt der wege, Treppen, Grünflächen, Bepflanzungen und Sitzbänke - Wartung der Dammbalkenverschlüsse - Unterhalt des Denkmals "Innfähre"	10.000	8.500	7.372,05		300,300
6796	Innere Verrechnung Bauhofleistungen	0	-	-		300,300
7130	Zuweisungen für laufende Zwecke an Zweckverbände *u.a. GUZV Verwaltungskostenumlage	2.000	2.000	1.631,29		300,300
	Ausgaben UA 6900	57.000	50.500	9.241,34		
	Abgleich Unterabschnitt 6900					
	Einnahmen	-	-	-		
	Ausgaben	57.000	50.500	9.241,34		
	Abgleich	57.000-	50.500-	9.241,34-		

A. Verwaltungshaushalt 2025		Beträge in EUR		
Abgleich der Abschnitte und des Einzelplanes				
Einzelplan: 6 Bau- und Wohnungswesen, Verkehr				
		Ansatz 2025	Ansatz 2024	Ergebnis 2023
60	Einnahmen	182.000	161.700	148.865,00
	Ausgaben	885.300	795.100	697.049,85
	Abgleich	703.300-	633.400-	548.184,85-
61	Einnahmen	28.800	28.800	82.400,00
	Ausgaben	106.200	185.500	63.707,61
	Abgleich	77.400-	156.700-	18.692,39
63	Einnahmen	166.000	165.000	131.865,26
	Ausgaben	1.857.100	1.799.300	1.792.200,00
	Abgleich	1.691.100-	1.634.300-	1.660.334,74-
67	Einnahmen	-	-	-
	Ausgaben	817.300	807.600	644.085,95
	Abgleich	817.300-	807.600-	644.085,95-
68	Einnahmen	985.100	964.500	938.611,31
	Ausgaben	2.643.500	1.768.200	880.158,39
	Abgleich	1.658.400-	803.700-	58.452,92
69	Einnahmen	-	-	-
	Ausgaben	57.000	50.500	9.241,34
	Abgleich	57.000-	50.500-	9.241,34-
6	Einnahmen	1.361.900	1.320.000	1.301.741,57
	Ausgaben	6.366.400	5.406.200	4.086.443,14
	Abgleich	5.004.500-	4.086.200-	2.784.701,57-

A. Verwaltungshaushalt 2025					Beträge in EUR	
Einzelplan: 7 öffentliche Einrichtungen, Wirtschaftsförderung						
Unterabschnitt: 7010 Abwasserbeseitigung -Kanalnetz und Sonderbauwerke-						
Gr	Bezeichnung/*Erläuterungen	Ansatz 2025	Ansatz 2024	Ergebnis 2023	Vermerke	FB/AOD
E i n n a h m e n						
11010	Abwassergebühren *Gem. Beitrags- und Gebührensatzung zur Entwässerungssatzung der Stadt Wasserburg a. Inn (BGS-EWS) vom 28.10.2024 Schutzwassergebühr: ab 01.01.2025: 1,96 € pro Kubikmeter Schmutzwasser (bis 31.12.2024: 1,53 € pro Kubikmeter Schmutzwasser) Niederschlagswassergebühr: ab 01.01.2025: 0,45 € pro m2 reduzierte Grundstücksfläche/Jahr (bis 31.12.2024: 0,37 € pro qm reduzierte Grundstücksfläche/Jahr) Hinweis: Der aktuelle Kalkulationszeitraum umfasst die Jahre 2025 - 2028.	3.095.000	2.430.000	2.468.543,44		205,205
11011	Abwassergebühren Sondereinbarungen	0	-	-		205
1176	Benutzungsgeb.und ähn.Entgelte Einspeisevergütung PV-Anlagen *Schöpfwerk u. Pumpstation Meggle	100	-	-		202,202
1198	Umsatzsteuer aus steuerpflichtigen Entgelten aus Einspeisevergütung PV-Anl.	0	-	-		202,202
1620	Erstattungen durch Gemeinden und Gemeindeverbände *1. Gemeinsame Abwasserbeseitigung mit den Gemeinden Edling und Eiselfing 2. Abwasserbeseitigung im Ortsteil Koblberg der Gemeinde Soyen	37.000	35.000	43.219,13		205,205
1690	Innere Verrechnungen Straßenentwässerungsanteil *Hst. 6300.6790	522.900	472.200	473.728,00		202,202
Einnahmen UA 7010		3.655.000	2.937.200	2.985.490,57		
A u s g a b e n						
4140	Entgelt Tariflich Beschäftigte	55.200	51.500	48.356,95		101,101
4340	Zusatzversorgung Tariflich Beschäftigte	4.500	4.100	3.711,23		101,101
4440	Sozialversicherung Tariflich Beschäftigte	11.600	10.900	9.715,92		101,101
5001	Unterhalt der Grundstücke und baulichen Anlagen Pumpstationen, Sonderbauwerke *Schöpfwerk bei Hst. 7010.5002 Übergabestation Eiselfing bei Hst. 7010.5170 RÜB Kellerstraße bei Hst. 7010.5140 Abwasserpumpwerk Reitmehring/Edling bei Hst. 7010.5150 2025: u.a. Zaun RRB Karl-wähmann Str. (32.000 EUR) Sanierung Deckel PW Attel (20.000 EUR) Ertüchtigung PW Meggle wg. Geruchsproblematik am Holzhofweg	125.000	80.000	114.074,29	GD=1	300,300
5002	Unterhalt der Grundstücke und baulichen Anlagen Gebäudeunterhalt Schöpfwerk *- Schmutzwasserpumpen bei Hst. 7010.5120 - Technische Anlagen Hochwasserschutz bei Hst. 7010.5110	5.000	5.000	1.498,54	GD=1	300,300

A. Verwaltungshaushalt 2025					Beträge in EUR	
Einzelplan: 7 öffentliche Einrichtungen, Wirtschaftsförderung						
Unterabschnitt: 7010 Abwasserbeseitigung -Kanalnetz und Sonderbauwerke-						
Gr	Bezeichnung/*Erläuterungen	Ansatz 2025	Ansatz 2024	Ergebnis 2023	Vermerke	FB/AOD
5100	Unterhalt des sonstigen unbeweglichen Vermögens PV-Anlagen *Schöpfwerk u. Pumpstation Meggle	1.000	-	-		300,300
5110	Unterhalt des sonstigen unbeweglichen Vermögens Hochwasserschutz und Binnenentwässerung *- Sickerleitung und Binnenentwässerungspumpanlage - Technische Anlagen Hochwasserschutz Schöpfwerk - Hochwasserpumpwerk Rosenheimer Straße	10.000	10.000	17.387,30	GD=7	300,300
5120	Unterhalt des sonstigen unbeweglichen Vermögens Mischwasserpumpen Schöpfwerk Düker und Druckleitung	10.000	10.000	12.656,20	GD=7	300,300
5130	Unterhalt des sonstigen unbeweglichen Vermögens Kanalnetz *Unterhalt gesamtes Kanalnetz mit Ausnahme des Ringsammlers (Hst. 7010.5140) und des Hauptsammlers (Hst. 7010.5160)	250.000	280.000	110.317,65	GD=7	300,300
5140	Unterhalt des sonstigen unbeweglichen Vermögens Ringsammler ab Einleitung Eiselfing bis Schöpfwerk *einschließlich RÜB Kellerstraße	2.500	2.500	1.644,58	GD=7	300,300
5150	Unterhalt des sonstigen unbeweglichen Vermögens Abwasserpumpwerk Reitmehring/Edling *einschließlich Druckleitung Wasserburg (d 140) *direkt zuordenbare und von der Stadt Wasserburg a. Inn alleine zu tragende Kosten	1.000	1.000	5.245,31	GD=7	300,300
5155	Unterhalt des sonstigen unbeweglichen Vermögens Abwasserpumpwerk Reitmehring/Edling *einschließlich Druckleitung Wasserburg (d 200) *direkt zuordenbare und von der Gemeinde Edling alleine zu tragende Kosten	1.000	1.000	-	GD=7	300,300
5160	Unterhalt des sonstigen unbeweglichen Vermögens ab Abwasserpumpwerk Edling bis Einlauf Schöpfwerk *gemeinsam von Edling und Wasserburg zu tragende Kosten (Abrechnungsabschnitt 1 gemäß § 6 der Zweckvereinbarung)	1.000	1.000	215,54	GD=7	300,300
5170	Unterhalt des sonstigen unbeweglichen Vermögens Übergabestation Eiselfing	500	500	348,67		300,300
5200	Geräte, Ausstattungs- und Ausrüstungsgegenstände	2.500	2.500	1.508,38		300,2005,300
5300	Mieten und Pachten Erbbauzins *Regenrückhaltebecken Reitmehring Höckmairstraße	2.900	2.900	2.896,59		202,202
5400	Bewirtschaftung d. Grundstücke und baulichen Anlagen Pumpstationen und Sonderbauwerke	55.000	48.000	55.551,33	GD=2	202,202

A. Verwaltungshaushalt 2025					Beträge in EUR	
Einzelplan: 7 Öffentliche Einrichtungen, Wirtschaftsförderung Unterabschnitt: 7010 Abwasserbeseitigung -Kanalnetz und Sonderbauwerke-						
Gr	Bezeichnung/*Erläuterungen	Ansatz 2025	Ansatz 2024	Ergebnis 2023	Vermerke	FB/AOD
5401	Bewirtschaftung d. Grundstücke und baulichen Anlagen Schöpfwerk	65.000	62.000	56.671,68	GD=2	202,202
5620	Aus- und Fortbildung, Umschulung	5.000	5.000	230,00		101,101
5700	Weitere Verwaltungs- und Betriebsausgaben Betriebs- und Schmierstoffe	1.000	1.000	180,64		300,300
5900	Weitere Verwaltungs- und Betriebsausgaben Kanaluntersuchungen und Zustandsbewertung *10-jähriger Turnus *Los 1 (Burgau, Reitmehring): Erstbefahrung 2005 Los 2 (Stadtteile südlich der Innbrücke): Erstbefahrung 2004 Los 3 (Altstadt): Erstbefahrung 2005	360.000	230.000	54.990,68		300,202,300
6300	IuK-Technik - Softwarewartung GIS	3.000	2.500	1.997,22		2005,2005
6400	Steuern, Versicherungen, Schadensfälle *Versicherung PV-Anlage Schöpfwerk und Pumpstation Meggle	500	-	-		202,202
6412	Umsatzsteuer Vorsteuer	200	-	-		202,202
6413	Umsatzsteuer Zahllast	200	-	-		202,202
6440	Abwasserabgabe Niederschlagswasserabgabe	3.700	4.000	-		300,300
6520	Post- u. Telekommunikationsgebühren, Internetanbindung *Anbindung Pumpstationen	2.000	2.000	1.465,93		202,205
6550	Beratungsleistungen, Sachverständigen- und Gerichtskosten *Wasserrechtsantrag RÜB II, RÜB 203, RÜB IV MW und Einleitstellen E 1-E11) Hydraulische Überrechnung (GEP) LOS 2 im Zusammenhang der Prüfung Verbesserung Rückstau RÜB Kellerstraße und darauf aufbauender Kanalsanierung Hydraulische Berechnung LOS 1.2 (Reitmehring ab Gabersee bis Attel, Reitmehring Teilbereiche) wasserrechtsantrag Reitmehring Planung Umbau Pumpwerk Elend Ausschreibung, Auswertung und Klassifizierung Befahrungen 2024: Gebührenkalkulation	50.000	70.000	-		300,202,205,300
6610	Mitgliedsbeiträge an Verbände und Vereine	200	200	184,45		300,300
6720	Erstattungen an Gemeinden und Gemeindeverbände *Erstattung an die Gemeinde Soyen für Abwasserbeseitigung im Ortsteil Kobl	1.700	1.000	2.143,39		205,205
6750	Erstattungen an kommunale Sonderrechnungen Abrechnung der Abwassergebühren durch die Stadtwerke	40.000	40.000	595,00		205,202,205

A. Verwaltungshaushalt 2025					Beträge in EUR	
Einzelplan: 7 Öffentliche Einrichtungen, Wirtschaftsförderung						
Unterabschnitt: 7010 Abwasserbeseitigung -Kanalnetz und Sonderbauwerke-						
Gr	Bezeichnung/*Erläuterungen	Ansatz 2025	Ansatz 2024	Ergebnis 2023	Vermerke	FB/AOD
6796	Innere Verrechnung Bauhofleistungen	9.500	11.700	10.761,63		300,300
6800	Abschreibungen	1.011.300	1.000.800	1.011.364,00		202,202
6850	Verzinsung des Anlagekapitals	307.400	304.700	322.939,00		202,202
	Ausgaben UA 7010	2.399.000	2.245.800	1.848.652,10		
	Abgleich Unterabschnitt 7010					
	Einnahmen	3.655.000	2.937.200	2.985.490,57		
	Ausgaben	2.399.000	2.245.800	1.848.652,10		
	Abgleich	1.256.000	691.400	1.136.838,47		

A. Verwaltungshaushalt 2025					Beträge in EUR	
Einzelplan: 7 Öffentliche Einrichtungen, Wirtschaftsförderung						
Unterabschnitt: 7040 Abwasserbeseitigung - Kläranlage -						
Gr	Bezeichnung/*Erläuterungen	Ansatz 2025	Ansatz 2024	Ergebnis 2023	Vermerke	FB/AOD
E i n n a h m e n						
1100	Benutzungsgebühren und ähnliche Entgelte Fäkalschlammlieferung *2025-2028: 31,84 €/m3 zzgl. 19 % Umsatzsteuer (Stadtratsbeschluss vom 24.10.2024) Nachrichtlich: 2021-2024: 28,57 €/m3 zzgl. 19 % Umsatzsteuer	38.500	35.000	36.342,84		300,300
1300	Einnahmen aus Verkauf Stromeinspeisung BHKW *und PV-Anlage	15.200	15.000	30.989,91		202,202
1520	Umsatzsteuer aus steuerpflichtigen Entgelten	10.400	9.700	12.941,68		202,300
1550	Vermischte Einnahmen *Versicherungsleistungen	1.000	1.000	5.663,07		202,202
1620	Erstattungen durch Gemeinden und Gemeindeverbände Betriebskostenerstattung Edling und Eiselfing *Grundlage ist die Zweckvereinbarung über die gemeinsame Abwasserbeseitigung gemäß Stadtratsbeschluss vom 15.12.2016 2025: Nachzahlung aus dem Vorjahr i.H. von ca. 71.000 € u. damit verbundene Betriebskostenerhöhung 2025 mit 58.000 € enthalten.	355.000	235.000	232.334,58		205,205
1680	Erstattungen Übrige Bereiche Abwasseruntersuchungen	1.000	1.000	781,56		300,300
1750	Zuschüsse für laufende Zwecke kommunale Sonderrechnungen	-	-	16.084,20-		
Einnahmen UA 7040		421.100	296.700	302.969,44		
A u s g a b e n						
4140	Entgelt Tariflich Beschäftigte	312.300	291.400	253.927,13		101,101
4340	Zusatzversorgung Tariflich Beschäftigte	25.100	23.200	19.532,76		101,101
4440	Sozialversicherung Tariflich Beschäftigte	65.500	61.300	50.455,90		101,101
4500	Beihilfen, Untersuchungen	500	500	213,89		101,101
5000	Unterhalt der Grundstücke und baulichen Anlagen *Unterhalt aller Gebäude einschließlich Elektroinstallation	10.000	10.000	2.954,45	GD=1	300,300
5010	Unterhalt der Außenanlagen	4.000	4.000	5.015,13	GD=11	300,300
5011	Unterhalt der maschinellen Anlagen Mechanische Reinigung	25.000	25.000	28.592,33	GD=8	300,300
5012	Unterhalt der maschinellen Anlagen Biologische Reinigung *2024/2025: Reparatur Luftleitung zur Biologie	75.000	75.000	41.373,95	GD=8	300,300

A. Verwaltungshaushalt 2025					Beträge in EUR	
Einzelplan: 7 Öffentliche Einrichtungen, Wirtschaftsförderung						
Unterabschnitt: 7040 Abwasserbeseitigung - Kläranlage -						
Gr	Bezeichnung/*Erläuterungen	Ansatz 2025	Ansatz 2024	Ergebnis 2023	Vermerke	FB/AOD
5013	Unterhalt der maschinellen Anlagen Schlammbehandlung	20.000	15.000	3.099,04	GD=8	300,300
5014	Unterhalt der maschinellen Anlagen Schlammentwässerung	20.000	20.000	13.280,20	GD=8	300,300
5015	Unterhalt der Grundstücke und baulichen Anlagen Heizungsanlage und BHKW	45.000	45.000	42.807,13	GD=8	300,300
5016	Unterhalt der Grundstücke und baulichen Anlagen Elektrische Anlagen und Prozessleitsystem *mit Ausnahme der Gebäudeinstallation	50.000	50.000	23.928,73	GD=8	300,300
5017	Unterhalt der maschinellen Anlagen Brauchwasserversorgung, Luftversorgung	5.000	5.000	195,99	GD=8	300,300
5200	Geräte, Ausstattungs- und Ausrüstungsgegenstände	8.500	8.500	8.301,31		300,2005,202,300
5201	Geräte, Ausstattungs- und Ausrüstungsgegenstände Iuk-Technik Hardware, Software-Lizenzen *2025: u.a. 2x Update MS-Office Lizenzen (1.500 €) Ersatzteile (1.200 €)	3.000	600	165,41		2005,2005
5410	Steuern, Hausgebühren, Gebäudeversicherungen	83.400	74.000	75.380,12	GD=2	202,202
5420	Heizung	0	-	-		202,202
5430	Reinigungsmittel	2.500	2.500	1.371,18	GD=2	202,202,300
5440	Strom- und Wasserversorgung, Abwasserbeseitigung, Leuchtmittel	190.700	177.000	208.774,25		202,202
5500	Haltung von Fahrzeugen *WS-KW 2622 Skoda Yeti RO-KW 2626 Fiat Ducato RO-2511 Anhänger Saris WS-KW 2626 Kramer Teleskoplader Ferrari Frontmäher	18.000	18.000	16.034,17		300,202,300
5600	Besondere Aufwendungen für Bedienstete	3.000	3.000	2.169,68		300,300
5620	Aus- und Fortbildung, Umschulung *2024- 2027: Auszubildender Abwassertechnik	15.000	15.000	2.313,81	GD=14	300,101,300
5700	weitere Verwaltungs- und Betriebsausgaben Betriebsstoffe für Geräte und Maschinen *soweit nicht bei spezieller Haushaltsstelle	2.200	2.200	879,61		300,300

A. Verwaltungshaushalt 2025					Beträge in EUR	
Einzelplan: 7 Öffentliche Einrichtungen, Wirtschaftsförderung						
Unterabschnitt: 7040 Abwasserbeseitigung - Kläranlage -						
Gr	Bezeichnung/*Erläuterungen	Ansatz 2025	Ansatz 2024	Ergebnis 2023	Vermerke	FB/AOD
5701	Weitere Verwaltungs- und Betriebsausgaben Beschaffung von Chemikalien Labor	30.000	30.000	27.321,31	GD=9	300,300
5702	Weitere Verwaltungs- und Betriebsausgaben Beschaffung von Chemikalien Schlammwässerung	75.000	75.000	67.206,01	GD=9	300,300
5703	Weitere Verwaltungs- und Betriebsausgaben Beschaffung von Chemikalien Biologie	90.000	100.000	88.202,85	GD=9	300,300
6100	Weitere Verwaltungs- und Betriebsausgaben Entsorgung Klärschlamm und Rechengut	260.000	280.000	256.515,53		300,300
6300	IuK-Technik - Softwarewartung *2025: 1 Tablet f. Schachtkontrolle	1.100	100	9,92		2005,2005
6400	Steuern, Versicherungen, Schadensfälle	26.600	25.000	23.745,14		202,202
6413	Umsatzsteuer Zahllast	10.400	9.700	13.282,39		202,202
6440	Abwasserabgabe	90.000	90.000	86.181,14		300,300
6500	Bürobedarf, Formulare	600	600	502,90		300,202, 300
6520	Post- u. Telekommunikations- gebühren, Internetanbindung	2.600	2.500	2.898,38		202,2005, 202,205
6550	Beratungsleistungen, Sachverständigen- und Gerichtskosten *u.a. WWA f. Überwachung Abwasseranlage (1.800 €)	2.500	2.500	1.800,00		300,300
6610	Mitgliedsbeiträge an Verbände und Vereine *DWA	500	500	397,00		300,300
6620	Vermischte Ausgaben	800	800	453,57		300,300
6793	Verwaltungskostenerstattung Abwasserbeseitigung	227.400	208.300	194.700,00		202,202
6796	Innere Verrechnung Bauhofleistungen	1.100	1.100	658,21		300,300
Ausgaben UA 7040		1.802.300	1.752.300	1.564.640,52		
Abgleich Unterabschnitt 7040						
Einnahmen		421.100	296.700	302.969,44		
Ausgaben		1.802.300	1.752.300	1.564.640,52		
Abgleich		1.381.200-	1.455.600-	1.261.671,08-		

A. Verwaltungshaushalt 2025					Beträge in EUR	
Einzelplan: 7 öffentliche Einrichtungen, Wirtschaftsförderung						
Unterabschnitt: 7090 Öffentliche WC-Anlagen						
Gr	Bezeichnung/*Erläuterungen	Ansatz 2025	Ansatz 2024	Ergebnis 2023	Vermerke	FB/AOD
E i n n a h m e n						
1100	Benutzungsgebühren und ähnliche Entgelte	3.500	3.500	3.659,31		202,202
1198	Umsatzsteuer aus steuerpflichtigen Entgelten	700	700	695,30		202,202
Einnahmen UA 7090		4.200	4.200	4.354,61		
A u s g a b e n						
5000	Unterhalt der Grundstücke und baulichen Anlagen Öffentliche WC-Anlagen *- Parkplatz Am Gries - Rathaus - Parkhaus Kellerstraße - Parkhaus Überfuhrstraße - Bahnhof Reitmehring	5.000	8.000	2.232,74	GD=1	300,300
5200	Geräte, Ausstattungs- und Ausrüstungsgegenstände	300	200	-		202,202
5410	Steuern, Hausgebühren, Gebäudeversicherungen	500	500	328,47	GD=2	202,202
5430	Reinigungsmittel	1.000	1.000	-	GD=2	202,202
5435	Reinigung Fremdleistungen	22.000	26.000	23.485,53		202,202
5440	Strom- und Wasserversorgung, Abwasserbeseitigung, Leuchtmittel	2.500	2.500	9.726,04	GD=2	202,202
6412	Umsatzsteuer Vorsteuer	1.000	1.500	2.897,53		202,202,300
6413	Umsatzsteuer Zahllast	300-	800-	1.718,56-		202,202
6780	Erstattungen an übrige Bereiche Nettos WC	3.000	3.000	2.400,00		202,202
6796	Innere Verrechnung Bauhofleistungen	2.500	7.100	686,63		300,300
Ausgaben UA 7090		37.500	49.000	40.038,38		
Abgleich Unterabschnitt 7090						
Einnahmen		4.200	4.200	4.354,61		
Ausgaben		37.500	49.000	40.038,38		
Abgleich		33.300-	44.800-	35.683,77-		

A. Verwaltungshaushalt 2025					Beträge in EUR	
Einzelplan: 7 Öffentliche Einrichtungen, Wirtschaftsförderung						
Unterabschnitt: 7196 Abwasserbeseitigung - Kleineinleiter -						
Gr	Bezeichnung/*Erläuterungen	Ansatz 2025	Ansatz 2024	Ergebnis 2023	Vermerke	FB/AOD
E i n n a h m e n						
1116	Abwasserabgabe für Klein- einleiter *Satzung für die Erhebung einer Kommunalabgabe zur Abwälzung der Abwasserabgabe für Kleineinleiter der Stadt Wasserburg a. Inn (Kleineinleitersatzung) vom 23.08.2002 in der Fassung der letzten Änderung vom 12.12.2002 (gültig seit 01.01.2002)	200	200	286,40		205,205
	Einnahmen UA 7196	200	200	286,40		
A u s g a b e n						
6496	Abwasserabgabe für Klein- einleiter	300	300	69,54		205,300
	Ausgaben UA 7196	300	300	69,54		
Abgleich Unterabschnitt 7196						
	Einnahmen	200	200	286,40		
	Ausgaben	300	300	69,54		
	Abgleich	100-	100-	216,86		

A. Verwaltungshaushalt 2025					Beträge in EUR	
Einzelplan: 7 Öffentliche Einrichtungen, Wirtschaftsförderung						
Unterabschnitt: 7201 Abfallbeseitigung						
Gr	Bezeichnung/*Erläuterungen	Ansatz 2025	Ansatz 2024	Ergebnis 2023	Vermerke	FB/AOD
E i n n a h m e n						
1100	Benutzungsgebühren und ähnliche Entgelte Grundgebühr, Gebühren Restabfalltonne *Satzung über die Erhebung von Gebühren für die öffentliche Abfallentsorgung der Stadt Wasserburg a. Inn (Abfallgebührensatzung) vom 14.11.2024 Kalkulationszeitraum: 2025 - 2027	1.170.000	1.000.000	1.049.699,15		205,205
1101	Benutzungsgebühren und ähnliche Entgelte Gewichtsgebühr Sperrabfallwertstoffhof	40.000	40.000	38.154,22		205,205
1102	Benutzungsgebühren und ähnliche Entgelte Gewichtsgebühr Restabfallwertstoffhof	15.000	28.000	29.002,42		205,205
1104	Benutzungsgebühren und ähnliche Entgelte Gewichtsgebühr Altholz A IVwertstoffhof	3.000	3.000	3.030,36		205,205
1300	Einnahmen aus Verkauf *Papier -Umsatzsteuerpflichtig-	70.000	55.000	62.776,88		205,205
1301	Einnahmen aus Verkauf *Metallschrott -Umsatzsteuerpflichtig-	14.000	12.000	14.897,73		205,205
1302	Einnahmen aus Verkauf *Textilien -Umsatzsteuerpflichtig-	36.000	35.000	47.226,22		205,205
1303	Einnahmen aus Verkauf	0	-	-		205,205
1304	Einnahmen aus Verkauf Biotonnenzubehör *Umsatzsteuerpflichtig	11.000	12.000	12.085,72		205,202,205
1398	Umsatzsteuer aus steuerpflichtigen Entgelten	24.900	21.700	28.002,37		205,205
1550	Vermischte Einnahmen	2.000	2.000	1.332,58		205,205
1692	Verwaltungskostenerstattung Abfallbeseitigung und DWS	4.100	-	-		202,202
Einnahmen UA 7201		1.390.000	1.208.700	1.286.207,65		
A u s g a b e n						
4100	Beamtenbezüge *(bis 2024 noch bei 0300.4100)	59.000	-	-		101,101
4140	Entgelt Tariflich Beschäftigte	154.400	146.400	119.317,02		101,101
4301	Versorgungsverbandsumlage Beamte (Aktivbezüge)	23.600	-	-		101,101
4302	Versorgungsverbandsumlage Beamte (Versorgungsbezüge)	0	-	-		101,101
4340	Zusatzversorgung Tariflich Beschäftigte	12.100	11.600	8.960,43		101,101
4440	Sozialversicherung Tariflich Beschäftigte	33.200	31.000	24.344,12		101,101

A. Verwaltungshaushalt 2025					Beträge in EUR	
Einzelplan: 7 Öffentliche Einrichtungen, Wirtschaftsförderung						
Unterabschnitt: 7201 Abfallbeseitigung						
Gr	Bezeichnung/*Erläuterungen	Ansatz 2025	Ansatz 2024	Ergebnis 2023	Vermerke	FB/AOD
4500	Beihilfen, Untersuchungen	300	300	43,08		101,101
5000	Unterhalt der Grundstücke und baulichen Anlagen wertstoffhof *vs1. ab 2027	0	-	-		205,202, 205,300
5100	Unterhalt des sonstigen unbeweglichen Vermögens wertstoffhof, werstoffinseln *bis 2026 vs1. noch einschließlich wertstoffhof	2.100	2.000	1.397,19		205,202, 205,300
5200	Geräte, Ausstattungs- und Ausrüstungsgegenstände *2021: Restabfall- und Papiertonnen	24.000	25.000	23.162,29		205,202, 205,300
5201	Geräte, Ausstattungs- und Ausrüstungsgegenstände IuK-Technik Hardware, Software-Lizenzen *2025: Erneuerung Software	70.000	500	-		2005,2005
5300	Mieten und Pachten *1. wertstoffhof 2. Mülltonnenlager Bauhof 3. wertstoffinseln 4. Personalräume Bauhof	18.000	18.000	13.556,18		202,202, 205
5410	Steuern, Hausgebühren, Gebäudeversicherungen *vs1. ab 2027	0	-	-	GD=2	202,202
5420	Heizung wertstoffhof *vs1. ab 2027	0	-	-	GD=2	202,202
5435	Reinigung Fremdleistungen wertstoffhof *vs1. ab 2027	0	-	-		202,202
5440	Strom- und Wasserversorgung, Abwasserbeseitigung, Leuchtmittel wertstoffhof	4.900	4.700	1.279,36	GD=2	202,202
5600	Besondere Aufwendungen für Bedienstete	2.100	2.500	1.955,12		205,205
5620	Aus- und Fortbildung, Umschulung *Schulungsbedarf für neues Personal	6.000	4.000	2.974,74	GD=14	205,101, 205
6000	weitere Verwaltungs- und Betriebsausgaben Beschaffung Biotonnenzubehör *Vorsteuerabzug	18.400	15.000	6.336,00		205,205
6100	weitere Verwaltungs- und Betriebsausgaben Öffentlichkeitsarbeit *2023: Müllmärchen Bürgerbefragung	11.300	15.000	15.239,88		205,205
6300	IuK-Technik - Softwarewartung	5.500	8.000	5.274,48		205,205

A. Verwaltungshaushalt 2025					Beträge in EUR	
Einzelplan: 7 öffentliche Einrichtungen, Wirtschaftsförderung						
Unterabschnitt: 7201 Abfallbeseitigung						
Gr	Bezeichnung/*Erläuterungen	Ansatz 2025	Ansatz 2024	Ergebnis 2023	Vermerke	FB/AOD
6360	weitere Verwaltungs- und Betriebsausgaben Wertstoffhof, Wertstoffinseln *Reinigung (Vertrag vom 13.06.2019)	3.700	3.000	2.155,45		205,205
6361	weitere Verwaltungs- und Betriebsausgaben Überwachung Wertstoffinseln	35.700	37.000	35.424,75		205,205
6380	weitere Verwaltungs- und Betriebsausgaben Entsorgung Restabfall *Sammlung Restabfall Holsystem (Remondis Süd GmbH, Vertrag vom 20.06.2017) Sammlung Restabfall Bringsystem Containertransport (Zossedter GmbH, Vertrag vom 29.04.2022) Wartungskosten Restmüllcontainer Verbrennungsgebühren (Landkreis Rosenheim, Verordnung vom 16.07.2007) ab 2026 beträgt die Verbrennungsgebühr 85,00 €/t	252.400	260.000	204.537,93	GD=10	205,205
6381	weitere Verwaltungs- und Betriebsausgaben Entsorgung Sperrabfall und Flachglas *Sperrabfall: Verbrennungsgebühren (Landkreis Rosenheim, Verordnung vom 16.07.2007) Containertransporte, Containermiete (Zossedter GmbH, Vertrag vom 29.04.2022) Flachglas: Transport, Entsorgung und Containermiete (Zossedter GmbH, Vertrag vom 29.04.2022)	22.200	19.000	27.920,35	GD=10	205,205
63810	Entsorgung unerlaubter Ablagerungen *Verbrennungsgebühren (Landkreis Rosenheim, Verordnung vom 16.07.2007) Transport und Miete Straßenabfallpresse (Zossedter GmbH, Vertrag vom 29.04.2022) Aktion Saubere Stadt	5.300	7.000	4.985,17		205,205
63811	Entsorgung Nichtverpackungs-kunststoffe *Containermiete, Transport und Verwertung (Zossedter GmbH, Vertrag vom 29.04.2022)	6.200	7.000	6.103,45	GD=10	205,205
63812	Entsorgung Textilien *Containermiete, Sammlung, und Transport (BreEnt GmbH, Vertrag vom 29.04.2022) Vorsteuerabzug	22.800	23.000	19.560,24		205,205
6382	weitere Verwaltungs- und Betriebsausgaben Entsorgung Papier, Pappe, Kartonagen (PPK) *Behälterleerung, Transport, Umschlag und Übernahme PPK vom Wertstoffhof (Remondis Süd GmbH, Vertrag vom 20.06.2017) Miete und Transport Papierpresse Wertstoffhof (Zossedter GmbH, Vertrag vom 29.04.2022) Übernahme PPK (Kühl GmbH u. Co. KG, Vertrag vom 19.05.2021) Kommunaler Anteil: 66,5 % Vorsteuerabzug: 30 %	108.700	100.000	86.692,07	GD=10	205,205
6383	weitere Verwaltungs- und Betriebsausgaben Entsorgung Gartenabfall *Miete und Transport Gartenabfallpresse, Verwertung (Zossedter GmbH, Vertrag vom 29.04.2022)	19.600	18.000	18.672,63	GD=10	205,205

A. Verwaltungshaushalt 2025					Beträge in EUR	
Einzelplan: 7 öffentliche Einrichtungen, Wirtschaftsförderung						
Unterabschnitt: 7201 Abfallbeseitigung						
Gr	Bezeichnung/*Erläuterungen	Ansatz 2025	Ansatz 2024	Ergebnis 2023	Vermerke	FB/AOD
6384	Entsorgung Altholz *Miete und Transport Holzabfallpresse, Verwertung (Zosseder GmbH, Vertrag vom 29.04.2022)	27.900	25.000	19.374,00	GD=10	205,205
6385	Entsorgung Bauschutt *Miete und Transport Bauschuttcontainer, Verwertung (Zosseder GmbH, Vertrag vom 29.04.2022)	6.500	7.000	5.826,48	GD=10	205,205
6386	Entsorgung Altmetall *Miete und Transport Metallschrottcontainer (Zosseder GmbH, Vertrag vom 29.04.2022) Vorsteuerabzug	5.300	6.500	4.293,50	GD=10	205,205
6387	Entsorgung Elektroschrott und Problemabfall *Miete und Transport Elektroschrottcontainer, Betrieb Übergabestelle (Zosseder GmbH, Vertrag vom 29.04.2022) Umweltmobil Landkreis Rosenheim (Zweckvereinbarung vom 09.09.1992) Öli-Behälter	41.200	45.000	39.800,45	GD=10	205,205
6388	weitere Verwaltungs- und Betriebsausgaben Abfallvermeidung *Zuschüsse für Kompostbehälter und Mehrwegwindeln	1.100	1.000	509,59	GD=10	205,205
6389	Entsorgung Bioabfall *Sammlung Bioabfall Bringsystem (Zosseder GmbH, Vertrag vom 29.04.2022) Sammlung Bioabfall Holsystem (Zosseder GmbH, Vertrag vom 29.04.2022) Verwertung Bioabfall (Maier OHG, Vertrag vom 13.03.2017) Wartungsvertrag für Presscontainer (Fa. Pöttinger)	273.000	235.000	193.778,75	GD=10	205,205
6400	Steuern, Versicherungen, Schadensfälle	4.600	5.000	4.201,95		202,202
6412	Umsatzsteuer Vorsteuer	10.700	14.200	10.097,48		205,205
6413	Umsatzsteuer Zahllast	14.200	7.500	18.475,60		202,202
6510	Bücher und Zeitschriften	800	800	10,91		205,100,205
6520	Post- u. Telekommunikationsgebühren, Internetanbindung	4.100	4.000	5.120,81		202,205
6540	Dienstreisen	100	100	330,30	GD=13	101,100
6550	Beratungsleistungen, Sachverständigen- und Gerichtskosten *2024: Vergabeverfahren, Organisationsberatung	10.000	30.000	357,00		205,205
6620	vermischte Ausgaben *z.B. Miete Transporter für Mülltonnenauslieferung	6.700	8.000	6.647,74		205,202
6792	Verwaltungskostenerstattung Abfallbeseitigung und DWS *Personalkosten ab 2025 bei UA 7201!	55.300	146.800	142.200,00		202,202
6796	Innere Verrechnung Bauhofleistungen	7.700	9.500	6.122,93		300,300
6800	Abschreibungen	36.000	33.200	22.200,00		202,202
6850	Verzinsung des Anlagekapitals	5.500	4.900	3.800,00		202,202
Ausgaben UA 7201		1.432.200	1.341.500	1.113.039,42		

A. Verwaltungshaushalt 2025					Beträge in EUR	
Einzelplan: 7 Öffentliche Einrichtungen, Wirtschaftsförderung						
Unterabschnitt: 7201 Abfallbeseitigung						
Gr	Bezeichnung/*Erläuterungen	Ansatz 2025	Ansatz 2024	Ergebnis 2023	Vermerke	FB/AOD
	Abgleich Unterabschnitt 7201					
	Einnahmen	1.390.000	1.208.700	1.286.207,65		
	Ausgaben	1.432.200	1.341.500	1.113.039,42		
	Abgleich	42.200-	132.800-	173.168,23		

A. Verwaltungshaushalt 2025					Beträge in EUR	
Einzelplan: 7 Öffentliche Einrichtungen, Wirtschaftsförderung						
Unterabschnitt: 7202 Abfallbeseitigung und Umweltschutz						
Gr	Bezeichnung/*Erläuterungen	Ansatz 2025	Ansatz 2024	Ergebnis 2023	Vermerke	FB/AOD
E i n n a h m e n						
2600	Bußgelder	20.000	22.000	21.690,62		205,205
	Einnahmen UA 7202	20.000	22.000	21.690,62		
A u s g a b e n						
6381	weitere Verwaltungs- und Betriebsausgaben Gebührenermäßigung für Windelmüll *Stadtratsbeschluss vom 25.10.2018	16.000	15.000	15.230,83		205,205
6400	Steuern, Versicherungen, Schadensfälle Unterstützungsfonds gem. Art. 13a BayBodSchG	1.500	1.400	1.278,00		202,202
	Ausgaben UA 7202	17.500	16.400	16.508,83		
Abgleich Unterabschnitt 7202						
	Einnahmen	20.000	22.000	21.690,62		
	Ausgaben	17.500	16.400	16.508,83		
	Abgleich	2.500	5.600	5.181,79		

A. Verwaltungshaushalt 2025					Beträge in EUR	
Einzelplan: 7 öffentliche Einrichtungen, Wirtschaftsförderung						
Unterabschnitt: 7203 Duale Wertstoffsammlung (BgA)						
Gr	Bezeichnung/*Erläuterungen	Ansatz 2025	Ansatz 2024	Ergebnis 2023	Vermerke	FB/AOD
E i n n a h m e n						
1520	Umsatzsteuer aus steuerpflichtigen Entgelten	18.100	16.100	18.607,96		202,205
1670	Erstattungen Private Unternehmen *1. Vereinbarung über die Mitbenutzung des Wertstoffhofes und der Wertstoffinseln mit den Dualen Systemen: Entgelt in Höhe von 2,00 € (netto) je Einwohner und Jahr 2. Vereinbarung zur Mitbenutzung des Behältersystems für die PPK-Sammlung 3. Verwertungserlöse PPK (Verpackungsanteil: 33,5 %)	95.000	85.000	97.936,71		205,205
Einnahmen UA 7203		113.100	101.100	116.544,67		
A u s g a b e n						
5100	Unterhalt des sonstigen unbeweglichen Vermögenswertstoffinseln	1.000	1.000	-		205,205
5200	Geräte, Ausstattungs- und Ausrüstungsgegenstände	1.000	1.000	-		205,205
5300	Mieten und Pachten *DWS-Anteil für Wertstoffhof und Wertstoffinseln	6.000	6.000	5.747,87		202,205
5620	Aus- und Fortbildung, Umschulung	1.000	1.000	380,00		205,202
6360	Weitere Verwaltungs- und Betriebsausgaben Unterhalt und Betriebskosten Wertstoffhof, Wertstoffinseln *Reinigung (Vertrag vom 13.06.2019)	9.000	10.000	7.722,11		205,205
6380	Weitere Verwaltungs- und Betriebsausgaben Entsorgung Papier, Pappe, Kartonagen (PPK) *Behälterleerung, Transport, Umschlag und Übernahme PPK vom Wertstoffhof (Remondis Süd GmbH, Vertrag vom 20.06.2017) Miete und Transport Papierpresse Wertstoffhof (Zossedler GmbH, Vertrag vom 03.07.2018) Übernahme PPK (Kühl GmbH u. Co. KG, Vertrag vom 19.05.2021) Verpackungsanteil: 33,5 % Mengenstromnachweis (Remondis Süd GmbH, Vertrag vom 19.08.2020)	78.000	78.000	50.134,91		205,205
6412	Umsatzsteuer Vorsteuer	17.900	18.000	11.605,24		202,205
6413	Umsatzsteuer Zahllast	200	1.900-	5.163,99		202,202
6550	Beratungsleistungen, Sachverständigen- und Gerichtskosten *Jahresabschluss- und Bilanzerstellung, Steuererklärungen, Beratung bei Verhandlungen mit Dualen Systemen	4.000	4.000	2.843,11		205,205
6792	Verwaltungskostenerstattung Abfallbeseitigung und DWS	5.400	5.300	5.200,00		202,202
6796	Innere Verrechnung Bauhofleistungen	400	400	-		300,300
6800	Abschreibungen	3.800	3.800	3.800,00		205,202
6850	Verzinsung des Anlagekapitals	600	600	600,00		205,202
Ausgaben UA 7203		128.300	127.200	93.197,23		

A. Verwaltungshaushalt 2025					Beträge in EUR	
Einzelplan: 7 öffentliche Einrichtungen, Wirtschaftsförderung						
Unterabschnitt: 7203 Duale Wertstoffsammlung (BgA)						
Gr	Bezeichnung/*Erläuterungen	Ansatz 2025	Ansatz 2024	Ergebnis 2023	Vermerke	FB/AOD
	Abgleich Unterabschnitt 7203					
	Einnahmen	113.100	101.100	116.544,67		
	Ausgaben	128.300	127.200	93.197,23		
	Abgleich	15.200-	26.100-	23.347,44		

A. Verwaltungshaushalt 2025					Beträge in EUR	
Einzelplan: 7		öffentliche Einrichtungen, Wirtschaftsförderung				
Unterabschnitt: 7300		Märkte				
Gr	Bezeichnung/*Erläuterungen	Ansatz 2025	Ansatz 2024	Ergebnis 2023	Vermerke	FB/AOD
E i n n a h m e n						
1100	Benutzungsgebühren und ähnliche Entgelte Jahrmärkte *Marktgebührensatzung vom 11.08.2016 (7,00 EUR/m)	21.000	21.000	21.238,00		100,300
	Einnahmen UA 7300	21.000	21.000	21.238,00		
A u s g a b e n						
4100	Beamtenbezüge	3.100	2.800	2.967,62		101,101
4160	Entgelte an nebenberuflich Beschäftigte	1.000	1.000	1.006,34		101,101
4301	Versorgungsverbandsumlage Beamte (Aktivbezüge)	1.300	1.100	-		101,101
4380	Zusatzversorgung nebenberuflich Beschäftigte	100	100	60,31		101,101
4480	Sozialversicherungsbeiträge nebenberuflich Beschäftigte	300	300	253,64		101,101
6520	Post- u. Telekommunikationsgebühren, Internetanbindung	100	100	-		202,205
6620	Vermischte Ausgaben	1.000	1.000	702,08		100,100,300
6796	Innere Verrechnung Bauhofleistungen	21.000	24.700	16.315,39		300,300
	Ausgaben UA 7300	27.900	31.100	21.305,38		
Abgleich Unterabschnitt 7300						
	Einnahmen	21.000	21.000	21.238,00		
	Ausgaben	27.900	31.100	21.305,38		
	Abgleich	6.900-	10.100-	67,38-		

A. Verwaltungshaushalt 2025					Beträge in EUR	
Einzelplan: 7 öffentliche Einrichtungen, Wirtschaftsförderung						
Unterabschnitt: 7500 Bestattungswesen						
Gr	Bezeichnung/*Erläuterungen	Ansatz 2025	Ansatz 2024	Ergebnis 2023	Vermerke	FB/AOD
E i n n a h m e n						
1000	Verwaltungsgebühren	500	500	-		106,106
1100	Benutzungsgebühren und ähnliche Entgelte *Satzung über die Erhebung von Gebühren für die Benutzung der Bestattungseinrichtungen der Stadt Wasserburg a. Inn (Friedhofsgebührensatzung) vom 29.11.2024 Kalkulationszeitraum 2025 - 2028	270.000	250.000	221.764,59		106,106
1550	Vermischte Einnahmen	20.000	20.000	1.973,99		106,106
Einnahmen UA 7500		290.500	270.500	223.738,58		
A u s g a b e n						
5000	Unterhalt der Grundstücke und baulichen Anlagen *Friedhofsgebäude, Leichenhalle mit Aussegnungshalle, Friedhofskapelle, Toiletten 2025: Sanierung Beläge Arkaden Aussegnungshalle Altstadt-Konzeptentwicklung Grabplatten, Schriftzüge Malerarbeiten Friedhofsmauer Altstadt-Straßenseite Malerarbeiten Aussegnungshalle nach Konzept d. Denkmalbehörde Reparaturarbeiten Friedhofskapelle Altstadt Beleuchtung Kapelle und Aussegnungshalle Altstadt	58.000	30.000	25.248,45	GD=1	300,300
5100	Unterhalt des sonstigen unbeweglichen Vermögens *Gräberfeld mit Wegen, Mauern und Einzäunungen, Brunnen, Beseitigung der Friedhofsabfälle, Friedhofstor 2025: Ersatzbepflanzung Friedhof Im Hag und Am Herder	50.000	40.000	38.829,95		106,106,300
5101	Unterhalt des sonstigen unbeweglichen Vermögens Denkmäler, Grabmäler und Erinnerungstafeln	1.500	10.000	737,80		106,106
5102	Unterhalt des sonstigen unbeweglichen Vermögens Betriebsfremde Kosten	1.000	1.000	-		106,106
5200	Geräte, Ausstattungs- und Ausrüstungsgegenstände *2025: Obduktionstisch, Dekoration f. Aufbahrungsräume und Kapelle	7.000	2.000	22,43		106,106,202,300
5201	Geräte, Ausstattungs- und Ausrüstungsgegenstände IuK-Technik Hardware, Software-Lizenzen	0	-	-		2005,2005
5310	Mieten und Pachten	21.500	21.500	21.450,00		202,202
5410	Steuern, Hausgebühren, Gebäudeversicherungen	5.200	4.800	5.426,41	GD=2	202,202
5420	Heizung	10.000	9.000	12.417,32	GD=2	202,202
5430	Reinigungsmittel	200	200	-	GD=2	202,202
5435	Reinigung Fremdleistungen	16.000	17.000	13.441,56		202,202
5440	Strom- und Wasserversorgung, Abwasserbeseitigung, Leuchtmittel	3.000	3.500	2.815,85	GD=2	202,202

A. Verwaltungshaushalt 2025					Beträge in EUR	
Einzelplan: 7 Öffentliche Einrichtungen, Wirtschaftsförderung						
Unterabschnitt: 7500 Bestattungswesen						
Gr	Bezeichnung/*Erläuterungen	Ansatz 2025	Ansatz 2024	Ergebnis 2023	Vermerke	FB/AOD
5620	Aus- und Fortbildung, Umschulung	2.500	2.500	-		106,101
6300	IuK-Technik - Softwarewartung *Wartungskosten (Wartungsvertrag) Software Elfried	8.000	7.000	2.039,18		2005,2005
6380	weitere Verwaltungs- und Betriebsausgaben *Bestattungskosten aufgrund Vollzug des BestG, Beschriftungstafeln für Urnengräber	25.000	25.000	7.171,40		106,106, 202
6381	weitere Verwaltungs- und Betriebsausgaben Bestattungsdienstleistungen	80.000	80.000	75.291,37		106,106
6400	Steuern, Versicherungen, Schadensfälle	500	500	438,68		202,101, 106,202
6510	Bücher und Zeitschriften	400	400	241,20		106,106
6520	Post- u. Telekommunikationsgebühren, Internetanbindung	600	600	416,40		202,205
6540	Dienstreisen	200	200	-	GD=13	101,101
6550	Beratungsleistungen, Sachverständigen- und Gerichtskosten *2024: Gebührenkalkulation	10.000	10.000	-		106,106
6610	Mitgliedsbeiträge an Verbände und Vereine *1. Kriegsgräberfürsorge; Jahresbeitrag an Bezirksverband Oberbayern 2. Kath. Stadtpfarramt St. Jakob; Ewigilt Fröschlmeßbenefizium (4,09 €)	200	200	104,09		106,106, 202
6795	Verwaltungskostenerstattung Bestattungswesen	69.800	59.600	46.700,00		202,202
6796	Innere Verrechnung Bauhofleistungen	90.900	91.500	86.225,97		300,300
6800	Abschreibungen	27.500	36.400	36.075,00		202,202
6850	Verzinsung des Anlagekapitals	16.500	18.100	17.986,00		202,202
Ausgaben UA 7500		505.500	471.000	393.079,06		
Abgleich Unterabschnitt 7500						
Einnahmen		290.500	270.500	223.738,58		
Ausgaben		505.500	471.000	393.079,06		
Abgleich		215.000-	200.500-	169.340,48-		

A. Verwaltungshaushalt 2025					Beträge in EUR	
Einzelplan: 7		öffentliche Einrichtungen, Wirtschaftsförderung				
Unterabschnitt: 7620		Öffentliche WLAN-Hotspots				
Gr	Bezeichnung/*Erläuterungen	Ansatz 2025	Ansatz 2024	Ergebnis 2023	Vermerke	FB/AOD
	E i n n a h m e n					
	kein Konto vorhanden					
	A u s g a b e n					
5100	Unterhalt des sonstigen unbeweglichen Vermögens Einrichtung WLAN-Hotspots	0	-	-		100,100
6520	Post- u. Telekommunikationsgebühren, Internetanbindung	0	-	-		205,205
	Ausgaben UA 7620	0	-	-		
	Abgleich Unterabschnitt 7620					
	Einnahmen	-	-	-		
	Ausgaben	0	-	-		
	Abgleich	0	-	-		

A. Verwaltungshaushalt 2025					Beträge in EUR	
Einzelplan: 7 öffentliche Einrichtungen, Wirtschaftsförderung						
Unterabschnitt: 7630 öffentliche Uhrenanlagen						
Gr	Bezeichnung/*Erläuterungen	Ansatz 2025	Ansatz 2024	Ergebnis 2023	Vermerke	FB/AOD
	E i n n a h m e n					
	kein Konto vorhanden					
	A u s g a b e n					
5100	Unterhalt des sonstigen unbeweglichen Vermögens Uhrenanlagen *Die Stadt Wasserburg a. Inn übernimmt als freiwillige Leistung den Unterhalt folgender Uhren: 1. Frauenkirchturm (Wächterturm) 2. Brucktor 3. Kirchturm in Reitmehring 4. Kirchturm in Attel 5. Turmuhr ehemalige Kaserne	2.000	2.000	238,00	GD=12	202,202,300
5440	Strom- und Wasserversorgung, Abwasserbeseitigung, Leuchtmittel	200	200	104,21	GD=2	202,202
	Ausgaben UA 7630	2.200	2.200	342,21		
	Abgleich Unterabschnitt 7630					
	Einnahmen	-	-	-		
	Ausgaben	2.200	2.200	342,21		
	Abgleich	2.200-	2.200-	342,21-		

A. Verwaltungshaushalt 2025					Beträge in EUR	
Einzelplan: 7		Öffentliche Einrichtungen, Wirtschaftsförderung				
Unterabschnitt: 7640		Fahrradverleihstation				
Gr	Bezeichnung/*Erläuterungen	Ansatz 2025	Ansatz 2024	Ergebnis 2023	Vermerke	FB/AOD
E i n n a h m e n						
1100	Benutzungsgebühren und ähnliche Entgelte	5.000	-	-		100,100
1198	Umsatzsteuer aus steuerpflichtigen Entgelten	1.000	-	-		100,100
Einnahmen UA 7640		6.000	-	-		
A u s g a b e n						
5000	Unterhalt der Grundstücke und baulichen Anlagen	1.000	-	-		300,300
5350	Leasingraten *5 E-Bikes, 1 Lastenfahrrad, Verleihsoftware	19.500	-	-		100,100
6412	Umsatzsteuer Vorsteuer	3.900	-	-		100,100
6413	Umsatzsteuer Zahllast	2.900-	-	-		202,202
Ausgaben UA 7640		21.500	-	-		
Abgleich Unterabschnitt 7640						
Einnahmen		6.000	-	-		
Ausgaben		21.500	-	-		
Abgleich		15.500-	-	-		

A. Verwaltungshaushalt 2025					Beträge in EUR	
Einzelplan: 7		öffentliche Einrichtungen, Wirtschaftsförderung				
Unterabschnitt: 7700		Fuhrpark und Geräte				
Gr	Bezeichnung/*Erläuterungen	Ansatz 2025	Ansatz 2024	Ergebnis 2023	Vermerke	FB/AOD
E i n n a h m e n						
1100	Benutzungsgebühren und ähnliche Entgelte Umsatzsteuerfreie Leistungen	400	1.000	363,25		300,300
1101	Benutzungsgebühren und ähnliche Entgelte Umsatzsteuerpflichtige Leistungen	10.100	10.200	3.463,25		300,300
1198	Umsatzsteuer aus steuerpflichtigen Entgelten	1.900	200	658,67		300,300
1550	Vermischte Einnahmen	500	1.300	1.380,00		202,202
1580	Verrechnungseinnahmen vom Vermögenshaushalt	3.400	3.700	5.961,00		300,300
1696	Innere Verrechnung Bauhofleistungen	331.400	309.000	273.259,00		202,300
Einnahmen UA 7700		347.700	325.400	285.085,17		
A u s g a b e n						
5200	Geräte, Ausstattungs- und Ausrüstungsgegenstände für Fahrzeuge und Geräte mit Verrechnungssatz *ohne Kennzeichen: Ferrari-Frontmäher (Bj. 2021) ohne Kennzeichen: Gabelstapler RO-2565: Humbauer Anhänger (Bj. 2002) RO-2867: Anhänger (Bj. 1990) WS-Ws 2022: VW T6 Pritschenwagen (Bj. 2022) RO-SB 2020: VW Crafter Kastenwagen (Bj. 2010) WS-Ws 3003: Mercedes Atego Kipper (Bj. 2012) RO-Ws 4004: VW Golf VI grau (Bj. 2012) RO-Ws 7007: Opel Movano (Bj. 2012) RO-Ws 7070: VW Golf VI rot (Bj. 2011) WS-BH 7: Nissan E-NV 200 (Bj. 2022) WS-BH 2: Kubota Traktor (Bj. 2014) WS-BH 1: Claas Traktor (Bj. 2013) WS-BH 4: Anhänger (Bj. 2014) WS-BH 102: Lindner Unitrac (Bj. 2013) WS-Ws-8008: Skoda Fabia (Bj. 2017) WS-KB 5: Kehrmaschine Compact 200 (Bj. 2017) WS-BG 4: Anhänger Wörmann (Bj. 2016) WS BH 101 : VW T6 Pritschenwagen (Bj. 2015) WS-BB 12: Boki (Bj. 2021) WS-HS-512 E: Renault Kangoo E (Bj. 2021) WS-BH 11: Lader Liebherr (Bj. 2020) WS-BH 1111: Nissan Interstar Kasten (Bj. 2023) WS-BH 33: Münz Anhänger (Bj. 2023) WS-M 360 E: Renault Kangoo (Bj. 2023) WS-BH 9: Hako Multicar (Bj. 2023) WS-BM 1515: VW T6 Transporter Pritsche (Bj. 2024) WS-BG 3333: Renault Master Pritsche (Bj. 2024)	2.000	2.000	547,58		300,300
5201	Geräte, Ausstattungs- und Ausrüstungsgegenstände Unterhalt und Betriebsstoffe *für Kleingeräte mit einheitlichem Verrechnungssatz und Stundenaufzeichnung 2025: u.a. Ersatz alter Rasenmäher und alter Freischneider	20.000	18.500	16.800,54		300,300
5300	Mieten und Pachten Kfz-Halle, Waschhalle	13.100	13.100	13.100,00		202,202
5510	Hal tung von Fahrzeugen Kfz-Steuer, Versicherungen	26.800	25.500	25.357,96	GD=17	300,202

A. Verwaltungshaushalt 2025					Beträge in EUR	
Einzelplan: 7		Öffentliche Einrichtungen, Wirtschaftsförderung				
Unterabschnitt: 7700		Fuhrpark und Geräte				
Gr	Bezeichnung/*Erläuterungen	Ansatz 2025	Ansatz 2024	Ergebnis 2023	Vermerke	FB/AOD
5520	Haltung von Fahrzeugen Treibstoff *auch Ladestrom E-Fahrzeuge	50.000	55.000	45.023,65	GD=17	300,300
5521	Haltung von Fahrzeugen Schmierstoffe, Reifen	6.000	6.000	3.887,52	GD=17	300,202,300
5530	Haltung von Fahrzeugen Pflege- und Inspektionskosten, Reparaturen, Hauptuntersuchung	80.000	70.000	63.528,50	GD=17	300,205,300
6413	Umsatzsteuer Zahllast	1.900	200	720,93		202,202
6520	Post- u. Telekommunikations- gebühren, Internetanbindung	0	-	41,81		202,205
6796	Innere Verrechnung Bauhofleistungen	29.800	24.400	23.421,33		300,300
6797	Verwaltungskostenerstattung Bauhof und Fuhrpark	9.000	8.400	7.400,00		202,202
6800	Abschreibungen	114.400	114.400	86.191,23		202,202
6850	Verzinsung des Anlagekapitals	13.000	13.000	8.926,09		202,202
	Ausgaben UA 7700	366.000	350.500	294.947,14		
	Ableich Unterabschnitt 7700					
	Einnahmen	347.700	325.400	285.085,17		
	Ausgaben	366.000	350.500	294.947,14		
	Ableich	18.300-	25.100-	9.861,97-		

A. Verwaltungshaushalt 2025					Beträge in EUR	
Einzelplan: 7 öffentliche Einrichtungen, Wirtschaftsförderung						
Unterabschnitt: 7710 Bauhof						
Gr	Bezeichnung/*Erläuterungen	Ansatz 2025	Ansatz 2024	Ergebnis 2023	Vermerke	FB/AOD
E i n n a h m e n						
1100	Benutzungsgebühren und ähnliche Entgelte Umsatzsteuerfreie Leistungen	1.500	3.200	2.740,09		300,300
1101	Benutzungsgebühren und ähnliche Entgelte Umsatzsteuerpflichtige Leistungen	58.100	70.000	37.410,17		300,300
1198	Umsatzsteuer aus steuerpflichtigen Entgelten	11.100	700	7.148,02		300,300
1300	Einnahmen aus Verkauf Abmarkungsmaterial	500	500	129,41		300,300
1410	Mieten und Pachten	23.200	23.100	23.129,00		202,202
1580	Verrechnungseinnahmen vom Vermögenshaushalt	19.300	24.400	33.439,73		300,300
1696	Innere Verrechnung Bauhofleistungen	1.924.800	2.040.300	1.648.080,02		202,300
1760	Zuschüsse für laufende Zwecke sonst. öffentl. Sonderrechnung *u.a. Eingliederungszuschuss v. Bundesagentur für Arbeit	0	-	-		101,100
Einnahmen UA 7710		2.038.500	2.162.200	1.752.076,44		
A u s g a b e n						
4100	Beamtenbezüge	45.800	43.900	44.514,32		101,101
4140	Entgelt Tariflich Beschäftigte	1.189.400	1.136.500	1.020.358,90		101,101
4301	Versorgungsverbandsumlage Beamte (Aktivbezüge)	18.300	17.600	13.687,62		101,101
4340	Zusatzversorgung Tariflich Beschäftigte	97.000	91.900	81.352,63		101,101
4440	Sozialversicherung Tariflich Beschäftigte	254.200	243.900	208.597,07		101,101
4500	Beihilfen, Untersuchungen	10.000	15.000	6.830,21		101,101
5000	Unterhalt der Grundstücke und baulichen Anlagen *2024: Reparatur Holzschalung und Anschlüsse Schlauchturm (5.000 €) Erneuerung Glasdach Gewächshaus (15.000 €) Erneuerung 3 Falttore Fahrzeughalle (40.000 €) 2025: Erneuerung Holzschalung oder Rückbau Schlauchturm (15.000 €) Dach Fahrzeughalle (25.000 €) Materialhalle Schutzverkleidung (6.000 €) Tor für Halle (8.000 €)	55.000	75.000	11.357,59	GD=1	300,300
5200	Geräte, Ausstattungs- und Ausrüstungsgegenstände	20.000	17.000	16.570,79		300,2005, 202,300

A. Verwaltungshaushalt 2025					Beträge in EUR	
Einzelplan: 7 öffentliche Einrichtungen, Wirtschaftsförderung						
Unterabschnitt: 7710 Bauhof						
Gr	Bezeichnung/*Erläuterungen	Ansatz 2025	Ansatz 2024	Ergebnis 2023	Vermerke	FB/AOD
5201	Geräte, Ausstattungs- und Ausrüstungsgegenstände IuK-Technik Hardware, Software-Lizenzen *2023: GIS Spielplatzkontrolle 2 Smartphones 3 Tablets 2024: Tablet, Smartphone, Lizenzen 2025: u.a. 2x Smartphone (2.400 €) 5x MS-Office (3.600 €) Ersatzteile, Reparaturen (2.400 €)	10.500	5.000	7.853,21		2005,2005
5410	Steuern, Hausgebühren, Gebäudeversicherungen	7.100	6.800	6.933,46	GD=2	202,202
5420	Heizung	12.000	19.000	8.327,47	GD=2	202,202
5430	Reinigungsmittel	1.500	1.500	-	GD=2	202,202,300
5435	Reinigung Fremdleistungen	10.000	10.000	9.020,22		202,202
5440	Strom- und Wasserversorgung, Abwasserbeseitigung, Leuchtmittel	15.500	15.500	17.570,82	GD=2	202,300
5600	Besondere Aufwendungen für Bedienstete Schutzkleidung	15.000	12.500	11.077,20		300,202,300
5621	Aus- und Fortbildung, Umschulung	10.000	10.000	6.198,69	GD=14	300,101,202,300
5700	weitere Verwaltungs- und Betriebsausgaben Verbrauchsmaterial *Verrechnung mit Gemeinkostenzuschlag	10.000	10.000	4.345,09	GD=18	300,300
5710	weitere Verwaltungs- und Betriebsausgaben Baumaterial für Lagerhaltung *Verrechnung nach tatsächlichem Anfall; nicht über den Gemeinkostenzuschlag	9.000	9.000	-	GD=18	300,300
5720	weitere Verwaltungs- und Betriebsausgaben Nutzholz für Lagerhaltung *Verrechnung nach tatsächlichem Anfall; nicht über den Gemeinkostenzuschlag	3.500	3.500	-	GD=18	300,300
5730	weitere Verwaltungs- und Betriebsausgaben Entsorgungskosten Bauschutt *soweit keiner konkreten Maßnahme zuordenbar; Verrechnung mit Gemeinkostenzuschlag	3.500	3.500	1.953,81		300,205,300
5740	weitere Verwaltungs- und Betriebsausgaben Reinigungsmittellager *weiterverrechnung an jeweiligen Unterabschnitt	2.000	2.000	14.050,04		300,202
5750	weitere Verwaltungs- und Betriebsausgaben Abmarkungsmaterial *Verrechnung nach tatsächlichem Anfall; nicht über den Gemeinkostenzuschlag Vorsteuerabzug	500	500	-		300,300

A. Verwaltungshaushalt 2025						Beträge in EUR
Einzelplan: 7		Öffentliche Einrichtungen, Wirtschaftsförderung				
Unterabschnitt: 7710		Bauhof				
Gr	Bezeichnung/*Erläuterungen	Ansatz 2025	Ansatz 2024	Ergebnis 2023	Vermerke	FB/AOD
6300	IuK-Technik - Softwarewartung *TERA Ressourcenmanager, OK.KOMM, RIWA	9.000	6.500	3.311,10		2005,2005
6400	Steuern, Versicherungen, Schadensfälle	4.000	4.000	3.060,99		202,101, 202
6412	Umsatzsteuer Vorsteuer	100	100	-		202,202, 300
6413	Umsatzsteuer Zahllast	11.000	600	7.399,47		202,202
6500	Bürobedarf, Formulare	800	800	572,17		300,202, 300
6510	Bücher und Zeitschriften	600	500	598,80		100,100
6520	Post- u. Telekommunikations- gebühren, Internetanbindung	3.000	3.500	2.694,38		202,202, 205
6550	Beratungsleistungen, Sachverständigen- und Gerichtskosten *2023: Organisationsuntersuchung	0	-	-		100,100
6620	vermischte Ausgaben	1.500	1.500	802,82		300,101, 202,300
6797	Verwaltungskostenerstattung Bauhof und Fuhrpark	50.900	47.400	41.700,00		202,202
6800	Abschreibungen	85.500	77.400	78.690,00		202,202
6850	Verzinsung des Anlagekapitals	109.600	96.800	96.912,00		202,202
	Ausgaben UA 7710	2.075.800	1.988.700	1.726.340,87		
	Abgleich Unterabschnitt 7710					
	Einnahmen	2.038.500	2.162.200	1.752.076,44		
	Ausgaben	2.075.800	1.988.700	1.726.340,87		
	Abgleich	37.300-	173.500	25.735,57		

A. Verwaltungshaushalt 2025					Beträge in EUR	
Einzelplan: 7		öffentliche Einrichtungen, Wirtschaftsförderung				
Unterabschnitt: 7900		Tourismus, Stadtmanagement				
Gr	Bezeichnung/*Erläuterungen	Ansatz 2025	Ansatz 2024	Ergebnis 2023	Vermerke	FB/AOD
E i n n a h m e n						
1300	Einnahmen aus Verkauf	3.000	3.000	3.842,96		100,100
1397	Umsatzsteuer aus steuerpflichtigen Entgelten - ermäßigter Satz	200	100	129,81		100,100
1398	Umsatzsteuer aus steuerpflichtigen Entgelten	600	1.000	1.169,51		100,100
1500	Sonstige Verwaltungs- und Betriebseinnahmen Provisionen	3.000	4.000	4.110,62		100,100
1550	Vermischte Einnahmen	-	-	24,00		
	Einnahmen UA 7900	6.800	8.100	9.276,90		
A u s g a b e n						
4140	Entgelt Tariflich Beschäftigte	154.700	169.200	124.430,03		101,101
4340	Zusatzversorgung Tariflich Beschäftigte	12.500	13.500	9.412,68		101,101
4440	Sozialversicherung Tariflich Beschäftigte	32.900	35.000	24.225,94		101,101
5200	Geräte, Ausstattungs- und Ausrüstungsgegenstände	500	500	83,12		100,100
5201	Geräte, Ausstattungs- und Ausrüstungsgegenstände IuK-Technik Hardware, Software-Lizenzen *2023: Headset, Bildschirm, 3 Smartphones, 2 Telefone 2025: u.a. Reparaturen, Ersatzteile (1.200 €) 2x MS-Office (1.500 €)	3.000	1.500	2.715,41		2005,2005
5710	weitere Verwaltungs- und Betriebsausgaben Beschaffung von Waren zum Wiederverkauf *2025: alter Stich v. Wasserburg (ca. 400 €)	2.000	1.500	1.232,94		100,100
6000	weitere Verwaltungs- und Betriebsausgaben Werbung *2025: u.a. Social Media (5.000-10.000 €) laufende Bildaufnahmen während dem Jahr (2.000 €) Gebühren Outdooractive (rd. 1.800 €) Gebühren webcam (400 €) Urlaubs-Truck (4.000 €)	45.000	42.000	46.721,26		100,100
6010	weitere Verwaltungs- und Betriebsausgaben Stadtmanagement *Maßnahmen zur Verbesserung der Aufenthaltsqualität und Attraktivitätssteigerung der Innenstadt sowie weitere Maßnahmen bei anderen Haushaltsstellen	25.000	20.000	-		100,100
6300	IuK-Technik - Softwarewartung	2.000	1.500	909,21		2005,2005
6412	Umsatzsteuer Vorsteuer	400	300	226,35		202,100

A. Verwaltungshaushalt 2025						Beträge in EUR
Einzelplan: 7		Öffentliche Einrichtungen, Wirtschaftsförderung				
Unterabschnitt: 7900		Tourismus, Stadtmanagement				
Gr	Bezeichnung/*Erläuterungen	Ansatz 2025	Ansatz 2024	Ergebnis 2023	Vermerke	FB/AOD
6413	Umsatzsteuer Zahllast	400	800	1.085,75		202,202
6500	Bürobedarf, Formulare	800	800	905,62		100,100, 2005,202
6520	Post- u. Telekommunikations- gebühren, Internetanbindung	3.600	3.500	3.604,81		202,100, 205
6540	Dienstreisen	200	300	28,00	GD=13	101,101
6610	Mitgliedsbeiträge an Verbände und Vereine *1. Tourismusverband Chiemsee-Alpenland 2. Bundesvereinigung City- und Stadtmarketing Deutschland (bcsd e. V.)	4.800	4.400	4.093,75		100,100
6620	vermischte Ausgaben	2.200	2.200	2.138,43		100,100, 202
6796	Innere Verrechnung Bauhofleistungen	9.500	3.600	6.574,82		300,300
7000	Zuschüsse für laufende Zwecke	0	-	110,18		202,202
	Ausgaben UA 7900	299.500	300.600	228.498,30		
	Abgleich Unterabschnitt 7900					
	Einnahmen	6.800	8.100	9.276,90		
	Ausgaben	299.500	300.600	228.498,30		
	Abgleich	292.700-	292.500-	219.221,40-		

A. Verwaltungshaushalt 2025					Beträge in EUR	
Einzelplan: 7 Öffentliche Einrichtungen, Wirtschaftsförderung						
Unterabschnitt: 7911 Wirtschaftsförderung						
Gr	Bezeichnung/*Erläuterungen	Ansatz 2025	Ansatz 2024	Ergebnis 2023	Vermerke	FB/AOD
E i n n a h m e n						
1410	Mieten und Pachten Festplatz am BADRIA	23.000	30.000	32.816,16		202,202
1710	Zuweisungen für laufende Zwecke vom Land *Sonderfonds Innenstädte beleben aus dem bayerischen Städtebauförderungsprogramm	0	-	-		202,202
Einnahmen UA 7911		23.000	30.000	32.816,16		
A u s g a b e n						
5100	Unterhalt des sonstigen unbeweglichen Vermögens Festplatz *2024: Profilierung, Planung Befestigung 2025 und Folgejahre: Regelunterhalt Hinweis: Die Kosten für die Befestigung des Festplatzes wurden vom Stadtbauamt ermittelt. Abhängig von der Variante würden die Kosten zwischen 230.000 und 850.000 € liegen. Eine Entscheidung über die Variante oder keine Durchführung ist noch vom zuständigen Gremium zu treffen.	10.000	10.000	8.156,59		300,202, 300
5410	Steuern, Hausgebühren, Gebäudeversicherungen	1.200	1.200	1.147,18		202,202
5440	Strom- und Wasserversorgung, Abwasserbeseitigung, Leuchtmittel	30.000	30.000	20.071,64	GD=2	202,202
6000	weitere Verwaltungs- und Betriebsausgaben Stadtmarketing *Gemeinsames Werbekonzept Stadt/Wirtschaftsförderungsverband und Fremdenverkehrsverein	15.000	15.000	15.000,00		202,202
6010	weitere Verwaltungs- und Betriebsausgaben weihnachtsbeleuchtung *Kostenübernahme Leistungen der Stadtwerke für die weihnachtsbeleuchtung in der Altstadt Öffentliche Christbäume: Kirche St. Jakob Marienplatz/Rathaus Marienplatz/Bruckgasse Max-Emanuel-Platz Heisererplatz Bahnhofplatz Bahnhof Reitmehring Bürgerfeld (Kirche St. Konrad)	20.000	20.000	22.365,81		202,202
6300	IuK-Technik - Softwarewartung *Leerrohrkataster	0	-	-		2005,2005
6550	Beratungsleistungen, Sachverständigen- und Gerichtskosten *u.a. Breitbandversorgung	5.000	10.000	-		202,202
6610	Mitgliedsbeiträge an Verbände und Vereine *Poolbeitrag wirtschaftsförderungsverband	2.500	2.500	2.480,00		202,202

A. Verwaltungshaushalt 2025					Beträge in EUR	
Einzelplan: 7		Öffentliche Einrichtungen, Wirtschaftsförderung				
Unterabschnitt: 7911		Wirtschaftsförderung				
Gr	Bezeichnung/*Erläuterungen	Ansatz 2025	Ansatz 2024	Ergebnis 2023	Vermerke	FB/AOD
6620	Vermischte Ausgaben	4.000	4.000	2.410,00		202,100, 202,300
	*u. a. zusätzliche Busse Märkte und Frühlingsfest					
6796	Innere Verrechnung Bauhofleistungen	13.000	14.100	18.062,30		300,300
7000	Zuschüsse für laufende Zwecke	0	-	-		202,202
7180	Zuschüsse für laufende Zwecke an übrige Bereiche	15.000	10.000	6.971,70		202,202
	*Musikalische Samstage (2.500 €) Zuschuss für Auf- und Abbau Beleuchtung Christkindlmarkt (5.000 €) 2025: "Wasserburger Wintertraum 2024" (5.000 €) gem. Beschluss HFA v. 23.01.2025					
	Ausgaben UA 7911	115.700	116.800	96.665,22		
	Abgleich Unterabschnitt 7911					
	Einnahmen	23.000	30.000	32.816,16		
	Ausgaben	115.700	116.800	96.665,22		
	Abgleich	92.700-	86.800-	63.849,06-		

A. Verwaltungshaushalt 2025					Beträge in EUR	
Einzelplan: 7 Öffentliche Einrichtungen, Wirtschaftsförderung						
Unterabschnitt: 7912 Förderung des öffentlichen Personennahverkehrs						
Gr	Bezeichnung/*Erläuterungen	Ansatz 2025	Ansatz 2024	Ergebnis 2023	Vermerke	FB/AOD
E i n n a h m e n						
1100	Benutzungsgebühren und ähnliche Entgelte Fahrausweisverkäufe Stadtbus *Die Tickets für den Stadtbus werden von der Stadt im Namen des Verkehrsunternehmens verkauft. Diese Einnahmen werden künftig als Verwahrgeld gebucht und an das Verkehrsunternehmen weitergeleitet. Die Nettoeinnahmen gemäß § 15 Abs. 4 des Verkehrsvertrags stehen jedoch der Stadt zu und werden mit den Betriebskosten saldiert.	0	-	1.405,70-		100,100
	Einnahmen UA 7912	0	-	1.405,70-		
A u s g a b e n						
5000	Unterhalt der Grundstücke und baulichen Anlagen warteeinrichtungen	5.000	5.000	720,25	GD=1	300,100,300
5100	Unterhalt des sonstigen unbeweglichen Vermögens Altstadtbahnstrecke *Der Stadtrat hat in der Sitzung vom 18.12.2003 beschlossen, die Bahnstrecke Wasserburg a. Inn - Reitmehring zu erwerben. Die Übernahme der gewidmeten Bahnstrecke mit Eisenbahninfrastruktureinrichtungen ist neben dem Grundstückskaufvertrag in einem eigenen Infrastrukturübernahmevertrag geregelt. Die Stadt Wasserburg a. Inn wurde als öffentliches Eisenbahninfrastrukturunternehmen nach § 6 Abs. 1 AEG zugelassen. Die Betriebsführung erfolgte in Kooperation mit der DB RegioNetz Infrastruktur GmbH SüdostBayernBahn (RNI), die das erforderliche Fachpersonal zur Verfügung stellt. Auf Grundlage des Stadtratsbeschlusses vom 28.07.2011 wurde Ende 2015 die dauernde Einstellung des Betriebs gemäß § 11 AEG (Stilllegung) beantragt. Die Genehmigung wurde mit Bescheid vom 12.02.2016 erteilt. Ein Übernahmeinteressent hat gegen diesen Bescheid Klage erhoben. Das Bundesverwaltungsgericht hat mit Urteil vom 05.11.2020 letztinstanzlich entschieden und die Revision gegen das Urteil des Bayerischen Verwaltungsgerichtshofs zurückgewiesen. Damit ist die Bahnstrecke rechtskräftig stillgelegt. Mit der Stilllegung der Strecke wurde auch die Zulassung als Eisenbahninfrastrukturunternehmen gegenstandslos. Die Bahnstrecke ist jedoch nach wie vor eisenbahnrechtlich gewidmet.	5.000	5.000	-		300
5101	Unterhalt des sonstigen unbeweglichen Vermögens Busbahnhof und P+R-Anlage Bahnhof Reitmehring	4.000	4.000	13.604,87		300,300
5102	Unterhalt des sonstigen unbeweglichen Vermögens Busbahnhof Altstadt	1.500	1.500	351,05		300,300
5103	Unterhalt des sonstigen unbeweglichen Vermögens Ticketautomaten	0	-	2.451,18		202,202
5300	Mieten und Pachten *Bushaltestelle BADRIA an UA 8920	700	700	698,84		202,202
5410	Steuern, Hausgebühren, Gebäudeversicherungen *einschließlich Winterdienst	2.500	2.500	1.270,70	GD=2	202,202
5430	Reinigungsmittel	100	100	-	GD=2	202,100,202
5435	Reinigung Fremdleistungen warteeinrichtungen	2.500	3.500	2.933,24		202,100

A. Verwaltungshaushalt 2025					Beträge in EUR	
Einzelplan: 7 Öffentliche Einrichtungen, Wirtschaftsförderung						
Unterabschnitt: 7912 Förderung des öffentlichen Personennahverkehrs						
Gr	Bezeichnung/*Erläuterungen	Ansatz 2025	Ansatz 2024	Ergebnis 2023	Vermerke	FB/AOD
5440	Strom- und Wasserversorgung, Abwasserbeseitigung, Leuchtmittel	6.500	6.500	2.955,44-	GD=2	202,202
6000	Weitere Verwaltungs- und Betriebsausgaben Marketing Stadtbus	10.000	10.000	3.052,06		100,100
6100	Weitere Verwaltungs- und Betriebsausgaben Ticketverkauf, Ticketkontrolle *Kosten elektronische Zahlung Ticketautomaten Beschaffung Tickets Ticket-App (15.000 EUR)	15.000	15.000	9.678,61		202,202
6550	Beratungsleistungen, Sachverständigen- und Gerichtskosten	0	-	-		100,100
6796	Innere Verrechnung Bauhofleistungen	3.500	10.600	2.418,77		300,300
7120	Zuweisungen für laufende Zwecke an Gemeinden und Gemeindeverbände Ausgleichszahlung MVV an Landkreis Rosenheim *Abrechnung bisher nicht erfolgt	0	-	-		100,100
7170	Zuschüsse für laufende Zwecke an private Unternehmen *1. Betriebskostenzuschuss Stadtbus Linie 9418 (450.000 €) 2. Tarifausgleich für andere Linien 3. Endabrechnung Vorjahr	510.000	500.000	316.619,50		100,100
Ausgaben UA 7912		566.300	564.400	350.843,63		
Abgleich Unterabschnitt 7912						
Einnahmen		0	-	1.405,70-		
Ausgaben		566.300	564.400	350.843,63		
Abgleich		566.300-	564.400-	352.249,33-		

A. Verwaltungshaushalt 2025		Beträge in EUR		
Abgleich der Abschnitte und des Einzelplanes				
Einzelplan: 7 Öffentliche Einrichtungen, Wirtschaftsförderung				
		Ansatz 2025	Ansatz 2024	Ergebnis 2023
70	Einnahmen	4.080.300	3.238.100	3.292.814,62
	Ausgaben	4.238.800	4.047.100	3.453.331,00
	Abgleich	158.500-	809.000-	160.516,38-
71	Einnahmen	200	200	286,40
	Ausgaben	300	300	69,54
	Abgleich	100-	100-	216,86
72	Einnahmen	1.523.100	1.331.800	1.424.442,94
	Ausgaben	1.578.000	1.485.100	1.222.745,48
	Abgleich	54.900-	153.300-	201.697,46
73	Einnahmen	21.000	21.000	21.238,00
	Ausgaben	27.900	31.100	21.305,38
	Abgleich	6.900-	10.100-	67,38-
75	Einnahmen	290.500	270.500	223.738,58
	Ausgaben	505.500	471.000	393.079,06
	Abgleich	215.000-	200.500-	169.340,48-
76	Einnahmen	6.000	-	-
	Ausgaben	23.700	2.200	342,21
	Abgleich	17.700-	2.200-	342,21-
77	Einnahmen	2.386.200	2.487.600	2.037.161,61
	Ausgaben	2.441.800	2.339.200	2.021.288,01
	Abgleich	55.600-	148.400	15.873,60
79	Einnahmen	29.800	38.100	40.687,36
	Ausgaben	981.500	981.800	676.007,15
	Abgleich	951.700-	943.700-	635.319,79-
7	Einnahmen	8.337.100	7.387.300	7.040.369,51
	Ausgaben	9.797.500	9.357.800	7.788.167,83
	Abgleich	1.460.400-	1.970.500-	747.798,32-

A. Verwaltungshaushalt 2025					Beträge in EUR	
Einzelplan: 8		Wirtschaftliche Unternehmen Allg. Grund- u. Sondervermögen				
Unterabschnitt: 8100		Elektrizitätsversorgung				
Gr	Bezeichnung/*Erläuterungen	Ansatz 2025	Ansatz 2024	Ergebnis 2023	Vermerke	FB/AOD
E i n n a h m e n						
1520	Umsatzsteuer aus steuerpflichtigen Entgelten	65.800	67.400	65.713,87		202,202
2201	Konzessionsabgaben Stadtwerke	278.400	290.000	290.726,20		202,202
2202	Konzessionsabgaben Bayernwerk AG, Kraftwerke Haag	68.000	65.000	55.136,33		202,202
Einnahmen UA 8100		412.200	422.400	411.576,40		
A u s g a b e n						
6413	Umsatzsteuer Zahllast	65.800	67.400	80.646,23		202,202
Ausgaben UA 8100		65.800	67.400	80.646,23		
Abgleich Unterabschnitt 8100						
Einnahmen		412.200	422.400	411.576,40		
Ausgaben		65.800	67.400	80.646,23		
Abgleich		346.400	355.000	330.930,17		

A. Verwaltungshaushalt 2025					Beträge in EUR	
Einzelplan: 8		Wirtschaftliche Unternehmen Allg. Grund- u. Sondervermögen				
Unterabschnitt: 8130		Erdgasversorgung				
Gr	Bezeichnung/*Erläuterungen	Ansatz 2025	Ansatz 2024	Ergebnis 2023	Vermerke	FB/AOD
E i n n a h m e n						
1520	Umsatzsteuer aus steuerpflichtigen Entgelten	4.800	4.700	3.611,61		202,202
2201	Konzessionsabgaben Energie-Südbayern GmbH	25.000	25.000	19.008,52		202,202
Einnahmen UA 8130		29.800	29.700	22.620,13		
A u s g a b e n						
6413	Umsatzsteuer Zahllast	4.800	4.700	-		202,202
Ausgaben UA 8130		4.800	4.700	-		
Abgleich Unterabschnitt 8130						
Einnahmen		29.800	29.700	22.620,13		
Ausgaben		4.800	4.700	-		
Abgleich		25.000	25.000	22.620,13		

A. Verwaltungshaushalt 2025					Beträge in EUR	
Einzelplan: 8		Wirtschaftliche Unternehmen Allg. Grund- u. Sondervermögen				
Unterabschnitt: 8150		Wasserversorgung				
Gr	Bezeichnung/*Erläuterungen	Ansatz 2025	Ansatz 2024	Ergebnis 2023	Vermerke	FB/AOD
E i n n a h m e n						
1520	Umsatzsteuer aus steuerpflichtigen Entgelten	0	13.300	13.914,65		202,202
2201	Konzessionsabgaben Stadtwerke *wegfall ab 01.01.2025 gem. Beschluss Stadtrat vom 19.12.2024!	0	70.000	73.235,00		202,202
	Einnahmen UA 8150	0	83.300	87.149,65		
A u s g a b e n						
6413	Umsatzsteuer Zahllast	0	13.300	-		202,202
	Ausgaben UA 8150	0	13.300	-		
Abgleich Unterabschnitt 8150						
	Einnahmen	0	83.300	87.149,65		
	Ausgaben	0	13.300	-		
	Abgleich	0	70.000	87.149,65		

A. Verwaltungshaushalt 2025					Beträge in EUR	
Einzelplan: 8		Wirtschaftliche Unternehmen Allg. Grund- u. Sondervermögen				
Unterabschnitt: 8170		Eigenbetrieb Stadtwerke				
Gr	Bezeichnung/*Erläuterungen	Ansatz 2025	Ansatz 2024	Ergebnis 2023	Vermerke	FB/AOD
E i n n a h m e n						
1750	Zuschüsse für laufende Zwecke kommunale Sonderrechnungen Rückzahlung Defizitausgleich BADRIA *2025: Rückzahlung gem. Jahresabschluss 2021	800.000	-	-		202,202
	Einnahmen UA 8170	800.000	-	-		
A u s g a b e n						
7150	Zuschüsse für laufende Zwecke an kommunale Sonderrechnungen Defizitausgleich BADRIA *Gemäß Stadtratsbeschluss vom 27.06.2019 wird zum Ausgleich des Defizits im Zusammenhang mit dem Betrieb des Bade-, Sport- und Freizeitzentrums BADRIA ein jährlicher Ausgleich aus dem Stadthaushalt in Aussicht gestellt. Der Ausgleich wird maximal in Höhe des Gesamtverlustes der Stadtwerke, d. h. nach Ergebnisverrechnung sämtlicher Geschäftszweige und auf Grundlage einer jährlich zu erstellenden Ist-Trennungsrechnung gewährt. Ergibt der Jahresabschluss einen Überschuss verbleibt der Überschuss zunächst bei den Stadtwerken. Über die Ausgleichszahlung entscheidet der Stadtrat sowohl dem Grunde als auch der Höhe nach jährlich auf Grundlage des geprüften Jahresabschlusses. Dabei kann der Stadtrat beschließen, dass Überschüsse aus Vorjahren ganz oder teilweise auf das Defizit angerechnet werden. Im Haushaltsplan werden Mittel für die Abrechnung des Vorvorjahres und Abschläge für das aktuelle Haushaltsjahr auf Grundlage der Plantrennungsrechnung zum Wirtschaftsplan der Stadtwerke veranschlagt. Defizitausgleich: 2010 - 2017: 541.174,00 € 2018: 308.250,00 € 2019: 368.366,00 € 2020: 533.383,00 € 2025: Laut Wirtschaftsplan der Stadtwerke Wasserburg für das Jahr 2025 nicht erforderlich.	0	1.000.000	933.383,00		202,202
	Ausgaben UA 8170	0	1.000.000	933.383,00		
Abgleich Unterabschnitt 8170						
	Einnahmen	800.000	-	-		
	Ausgaben	0	1.000.000	933.383,00		
	Abgleich	800.000	1.000.000-	933.383,00-		

A. Verwaltungshaushalt 2025					Beträge in EUR	
Einzelplan: 8		Wirtschaftliche Unternehmen Allg. Grund- u. Sondervermögen				
Unterabschnitt: 8550		Forstwirtschaft Stadtwald				
Gr	Bezeichnung/*Erläuterungen	Ansatz 2025	Ansatz 2024	Ergebnis 2023	Vermerke	FB/AOD
E i n n a h m e n						
1310	Erlös für Erzeugnisse Nutzholz (19%)	30.000	35.000	81.421,75		202,202
1311	Erlös für Erzeugnisse Brennholz (7%) *Brennholz in Form von Rundlingen, Scheiten und ähnlichen Formen, Hackgut, Christbäume	5.000	-	-		202,202
1397	Umsatzsteuer aus steuerpflichtigen Entgelten - ermäßigter Satz	400	-	-		202,202
1398	Umsatzsteuer aus steuerpflichtigen Entgelten	5.700	-	-		202,202
1550	Vermischte Einnahmen	100	100	111,54		202,202
1700	Zuweisungen und Zuschüsse für laufende Zwecke vom Bund, ERP-Sondervermögen *Bundeswaldprämie	12.500	12.500	7.433,46		202,202
1710	Zuweisungen für laufende Zwecke vom Land	4.000	5.000	12.482,21		202,202
Einnahmen UA 8550		57.700	52.600	101.448,96		
A u s g a b e n						
5100	Unterhalt des sonstigen unbeweglichen Vermögens waldungen, wegeunterhalt	8.000	7.500	9.952,87		202,300
5101	Unterhalt des sonstigen unbeweglichen Vermögens Kulturmaßnahmen und Kulturpflege	15.000	20.000	17.043,52		202,202
5102	Unterhalt des sonstigen unbeweglichen Vermögens Verkehrssicherungspflicht	15.000	40.000	27.656,37		202,202
5103	Unterhalt des sonstigen unbeweglichen Vermögens Pflanzenkauf (Vorsteuer 7%)	0	-	-		202,202
6380	weitere Verwaltungs- und Betriebsausgaben Holzernte	35.000	18.500	28.404,66		202,205
6400	Steuern, Versicherungen, Schadensfälle	4.100	4.000	3.841,89		202,202
6412	Umsatzsteuer Vorsteuer	15.500	-	-		202,202
6413	Umsatzsteuer Zahllast	9.400	-	-		202,202
6610	Mitgliedsbeiträge an Verbände und Vereine	300	300	109,35		202,202
6710	Erstattungen an das Land Entgelt für Betriebsführung *Vertrag mit dem Freistaat Bayern vom 18.03.2009	8.300	6.300	4.070,99		202,202

A. Verwaltungshaushalt 2025					Beträge in EUR	
Einzelplan: 8		Wirtschaftliche Unternehmen Allg. Grund- u. Sondervermögen				
Unterabschnitt: 8550		Forstwirtschaft Stadtwald				
Gr	Bezeichnung/*Erläuterungen	Ansatz 2025	Ansatz 2024	Ergebnis 2023	Vermerke	FB/AOD
6796	Innere Verrechnung Bauhofleistungen	4.900	15.900	5.508,42		300,300
	Ausgaben UA 8550	96.700	112.500	96.588,07		
	Abgleich Unterabschnitt 8550					
	Einnahmen	57.700	52.600	101.448,96		
	Ausgaben	96.700	112.500	96.588,07		
	Abgleich	39.000-	59.900-	4.860,89		

A. Verwaltungshaushalt 2025					Beträge in EUR	
Einzelplan: 8		Wirtschaftliche Unternehmen Allg. Grund- u. Sondervermögen				
Unterabschnitt: 8810		Wohn- und Geschäftsgrundstücke				
Gr	Bezeichnung/*Erläuterungen	Ansatz 2025	Ansatz 2024	Ergebnis 2023	Vermerke	FB/AOD
E i n n a h m e n						
1100	Benutzungsgebühren und ähnliche Entgelte Obdachlosennotunterkünfte Kaspar-Aiblinger-Platz 3	4.000	4.000	3.650,99		202,202
1410	Mieten und Pachten *Am Wuhrbach 5, 7, 9, Wohngebäude (21 Nutzungseinheiten) An der Stadtmauer 2, Turm (1 Nutzungseinheit) Bahnhofplatz 14, Wohn- und Geschäftsgebäude (3 Nutzungseinheiten) Bahnhofstraße 31 (2 Nutzungseinheiten) Bahnhofstraße 60 Wohn- und Geschäftsgebäude (10 Nutzungseinheiten) Bgm.-Winter-Straße 1, 3 Wohngebäude (8 Nutzungseinheiten) Bruckgasse 5, 7 Wohn- und Geschäftsgebäude (9 Nutzungseinheiten) Bruckgasse 9 Brucktor (1 Nutzungseinheit) Brunhuberstraße 20, 22, 24 Wohn- und Geschäftsgebäude (18 Nutzungseinheiten) Dionys-Reithofer-Straße 8, 10 Wohngebäude (10 Nutzungseinheiten) Dr.-Fritz-Huber-Straße, Garagen (9 Nutzungseinheiten) Friedrich-Ebert-Straße, Garagen (18 Nutzungseinheiten) Friedrich-Ebert-Straße 1, 3 Wohngebäude (8 Nutzungseinheiten) Friedrich-Ebert-Straße 4, 6 Wohngebäude (8 Nutzungseinheiten) Gerblgasse 1 Wohn- und Geschäftsgebäude (7 Nutzungseinheiten) Heilingbrunnerstraße 15 Doppelhaushälfte (1 Nutzungseinheit) Herrengasse 17 Geschäftsgebäude (2 Nutzungseinheiten) Holzhofweg 1 Werkstattgebäude (1 Nutzungseinheit) Innere Lohe 1 Landwirtschaftliches Anwesen (1 Nutzungseinheit) Kaspar-Aiblinger-Platz 1 Wohn- und Geschäftsgebäude (2 Nutzungseinheiten) Kaspar-Aiblinger-Platz 3, 5, 7 Wohn- und Geschäftsgebäude (12 Nutzungseinheiten) Klosterweg 9, 11 Wohngebäude (8 Nutzungseinheiten) Klosterweg 13, 15 Wohngebäude (8 Nutzungseinheiten) Klosterweg 17, 19 Wohngebäude (8 Nutzungseinheiten) Knoppermühlweg 4 Werkstattgebäude (1 Nutzungseinheit) Max-Emanuel-Platz 9 Werkstattgebäude (1 Nutzungseinheit) Nordstraße 10 Wohngebäude (2 Nutzungseinheiten) Obere Innstraße 15a ehem. Kindergartengebäude (1 Nutzungseinheit) Priener Straße 5 (3 Wohneinheiten) Rosenheimer Str. 10 (1 Wohneinheit) Salzburger Straße 15 Garage (2 Nutzungseinheiten) Unter der Schanz 2 Wohn- und Geschäftsgebäude (1 Nutzungseinheit) Zainingerstraße, Garagen (6 Nutzungseinheiten)	1.372.400	1.315.000	1.253.811,70		202,202
1412	Mieten und Pachten Garagen und Stellplätze umsatzsteuerpflichtig	4.800	4.800	7.800,00		202,202
1420	Mietwert für unentgeltliche Überlassung	22.600	22.200	19.913,47		202,202
1498	Umsatzsteuer aus steuerpflichtigen Entgelten	900	1.000	1.482,00		202,202
1550	Vermischte Einnahmen	500	500	-		202,202
	Einnahmen UA 8810	1.405.200	1.347.500	1.286.658,16		
A u s g a b e n						
5001	Unterhalt der Grundstücke und baulichen Anlagen *Wohnungsmodernisierungen bei Mieterwechsel 2024: Umbau Kaspar-Aiblinger-Platz 3-7 (Großtagespflege), Reparatur Fenster DG Erneuerung Heizung Bahnhofstraße 31 Malerarbeiten Fassaden Wohnanlagen Unteres Bürgerfeld 2025: u.a. Kaspar-Aiblinger-Platz 3-7: Erneuerung Fenster DG (72.000 EUR) Brunhuberstr. 20, 22, 24: Wohnungsanierung (50.000 EUR)	654.500	450.000	424.550,54	GD=1	300,300

A. Verwaltungshaushalt 2025					Beträge in EUR	
Einzelplan: 8		Wirtschaftliche Unternehmen Allg. Grund- u. Sondervermögen				
Unterabschnitt: 8810		Wohn- und Geschäftsgrundstücke				
Gr	Bezeichnung/*Erläuterungen	Ansatz 2025	Ansatz 2024	Ergebnis 2023	Vermerke	FB/AOD
	Am Wuhrbach 5, 7, 9: Wohnungssanierung (50.000 EUR) An der Stadtmauer 2: Behebung Brandschaden -> Versicherungsfall! Bruckgasse 5+7: div. Unterhaltsmaßnahmen, Rissemonitoring, evtl. Sanierung Statikprobleme, Voruntersuchung Fassadenrenovierung (85.000 EUR)					
5200	Geräte, Ausstattungs- und Ausrüstungsgegenstände	1.000	1.000	1.046,78		202,202
5300	Mieten und Pachten	2.000	2.000	1.904,74		202,202
5410	Steuern, Hausgebühren, Gebäudeversicherungen	110.000	110.000	111.363,77	GD=2	202,202,300
5420	Heizung	50.000	40.000	31.673,15	GD=2	202,202
5435	Reinigung Fremdleistungen	38.800	32.100	31.061,36		202,202
5440	Strom- und Wasserversorgung, Abwasserbeseitigung, Leuchtmittel	56.000	55.000	54.254,53	GD=2	202,202
6400	Steuern, Versicherungen, Schadensfälle	600	500	417,46		202,202
6413	Umsatzsteuer Zahllast	900	1.000	1.482,00		202,202
6520	Post- u. Telekommunikationsgebühren, Internetanbindung	300	300	242,24		202,205
6550	Beratungsleistungen, Sachverständigen- und Gerichtskosten	15.000	15.000	22.849,41		202,202
6580	Sonstige Geschäftsausgaben	500	500	-		202,202
6796	Innere Verrechnung Bauhofleistungen	209.800	211.000	224.442,86		300,300
	Ausgaben UA 8810	1.139.400	918.400	905.288,84		
	Abgleich Unterabschnitt 8810					
	Einnahmen	1.405.200	1.347.500	1.286.658,16		
	Ausgaben	1.139.400	918.400	905.288,84		
	Abgleich	265.800	429.100	381.369,32		

A. Verwaltungshaushalt 2025					Beträge in EUR	
Einzelplan: 8		Wirtschaftliche Unternehmen Allg. Grund- u. Sondervermögen				
Unterabschnitt: 8811		Veranstaltungsgebäude Salzburger Straße 15 (BgA)				
Gr	Bezeichnung/*Erläuterungen	Ansatz 2025	Ansatz 2024	Ergebnis 2023	Vermerke	FB/AOD
E i n n a h m e n						
1410	Mieten und Pachten	70.800	60.000	60.707,05		202,202
1520	Umsatzsteuer aus steuerpflichtigen Entgelten	13.500	11.400	11.534,34		202,202
Einnahmen UA 8811		84.300	71.400	72.241,39		
A u s g a b e n						
5000	Unterhalt der Grundstücke und baulichen Anlagen *2023: Dachsanierung 2025: u.a. Konzepterstellung Sanierung (Planungskosten: 15.000 EUR) -> Beginn/Ausführung Sanierung f. 2025/2026 geplant	40.000	55.000	13.929,24	GD=1	300,202
5200	Geräte, Ausstattungs- und Ausrüstungsgegenstände	2.500	2.500	1.738,54		202,202
5410	Steuern, Hausgebühren, Gebäudeversicherungen	4.400	4.000	4.109,74	GD=2	202,202
5420	Heizung	14.000	-	-	GD=2	202,202
6400	Steuern, Versicherungen, Schadensfälle	500	500	400,66		202,202
6412	Umsatzsteuer Vorsteuer	9.100	11.200	4.353,13		202,202
6413	Umsatzsteuer Zahllast	4.400	200	7.294,19		202,202
6580	Sonstige Geschäftsausgaben	1.200	1.200	1.111,33		202,202
6796	Innere Verrechnung Bauhofleistungen	1.100	1.100	495,69		300,300
6798	Verwaltungskostenerstattung	7.300	6.900	6.700,00		202,202
6800	Abschreibungen	37.500	37.200	37.128,16		202,202
Ausgaben UA 8811		122.000	119.800	77.260,68		
Abgleich Unterabschnitt 8811						
Einnahmen		84.300	71.400	72.241,39		
Ausgaben		122.000	119.800	77.260,68		
Abgleich		37.700-	48.400-	5.019,29-		

A. Verwaltungshaushalt 2025					Beträge in EUR	
Einzelplan: 8		Wirtschaftliche Unternehmen Allg. Grund- u. Sondervermögen				
Unterabschnitt: 8820		Sonstiges Grundvermögen				
Gr	Bezeichnung/*Erläuterungen	Ansatz 2025	Ansatz 2024	Ergebnis 2023	Vermerke	FB/AOD
E i n n a h m e n						
1410	Mieten und Pachten	80.000	75.400	73.977,31		202,202
1412	Mieten und Pachten Garagen und Stellplätze umsatzsteuerpflichtig	64.000	63.700	61.835,47		202,202
1420	Mietwert für unentgeltliche Überlassung	400	400	400,00		202,202
1440	Erbbauzinsen	74.600	72.900	72.276,80		202,202
1498	Umsatzsteuer aus steuerpflichtigen Entgelten	12.200	12.100	11.748,67		202,202
Einnahmen UA 8820		231.200	224.500	220.238,25		
A u s g a b e n						
5000	Unterhalt der Grundstücke und baulichen Anlagen *Aussichtsturm Bierkeller Frauenkirchturm Freidhofer-Stiege Kapellen Kernhausfassade Markthalle Hofstatt Pulverturm Stadtmauer *2023: Reparatur Dachstuhl, Treppe und Decken Frauenkirchturm (75.000 EUR) 2024: Reparatur Dachstuhl, Treppe und Decken Frauenkirchturm (100.000 EUR) Malerarbeiten und Reparatur Aussichtsplattform Aussichtsturm (45.000 EUR) Sanierung Turm Max-Emanuel-Kapelle (25.000 EUR) 2025: u.a. Frauenkirchturm: Planungskosten f. Behebung Schäden am Kaiserstiel, Dachstuhl etc. Sanierung Turm Max-Emanuel-Kapelle (25.000 EUR)	50.500	180.000	26.342,79	GD=1	300,300
5100	Unterhalt des sonstigen unbeweglichen Vermögens Unbebaute Grundstücke	8.000	12.000	12.598,93	GD=12	300,202, 300
5300	Mieten und Pachten	2.500	2.200	2.107,42		202,202
5410	Steuern, Hausgebühren, Gebäudeversicherungen	9.800	9.500	9.896,23	GD=2	202,202
5440	Strom- und Wasserversorgung, Abwasserbeseitigung, Leuchtmittel	800	800	551,90	GD=2	202,202
6413	Umsatzsteuer Zahllast	12.200	12.100	11.748,67		202,202
6550	Beratungsleistungen, Sachverständigen- und Gerichtskosten	0	-	-		202,202
6620	Vermischte Ausgaben *jährliche Zahlung an Kath. Stadtpfarramt St. Jakob (lt. Herkommen) a) Ewiggilt an werdersches Benefizium (0,89 EUR) b) Ewiggilt an Spital-Frühmessbenefizium (0,45 EUR)	100	100	1,34		202,202, 300

A. Verwaltungshaushalt 2025					Beträge in EUR	
Einzelplan: 8		Wirtschaftliche Unternehmen Allg. Grund- u. Sondervermögen				
Unterabschnitt: 8820		Sonstiges Grundvermögen				
Gr	Bezeichnung/*Erläuterungen	Ansatz 2025	Ansatz 2024	Ergebnis 2023	Vermerke	FB/AOD
6796	Innere Verrechnung Bauhofleistungen	24.500	24.700	25.173,88		300,300
	Ausgaben UA 8820	108.400	241.400	88.421,16		
	Abgleich Unterabschnitt 8820					
	Einnahmen	231.200	224.500	220.238,25		
	Ausgaben	108.400	241.400	88.421,16		
	Abgleich	122.800	16.900-	131.817,09		

A. Verwaltungshaushalt 2025					Beträge in EUR	
Einzelplan: 8		Wirtschaftliche Unternehmen Allg. Grund- u. Sondervermögen				
Unterabschnitt: 8920		Kosak-Breitenacher-Stiftung				
Gr	Bezeichnung/*Erläuterungen	Ansatz 2025	Ansatz 2024	Ergebnis 2023	Vermerke	FB/AOD
E i n n a h m e n						
1410	Mieten und Pachten *Abraham-Kern-Str. 9 (Erbbaurecht) Abraham-Kern-Str. 11 (Erbbaurecht) Tennisplatz Alkorstr. 12 Innerer Dobl	7.100	6.300	6.356,01		202,202
1440	Erbbauzinsen	1.900	1.900	1.927,73		202,202
2070	Zinsen von privaten Unternehmen sowie Kredit- instituten und Sparkassen *Grundstockvermögen und Rücklagen	9.000	9.000	9.370,88		202,202
Einnahmen UA 8920		18.000	17.200	17.654,62		
A u s g a b e n						
6580	Sonstige Geschäftsausgaben *1. Kosak Jahrtagsgottesdienst (Kath. Stadtpfarramt St. Jakob) 2. Pflege der Grabstätte im Altstadtfriedhof	500	500	135,20		202,202
6790	Innere Verrechnungen *Zuschuss für Ganztagesangebote an Grund- und Mittelschule (jew. 3.000 € s.h. HH-Stellen: 2110.1690, 2111.1690 u. 2120.1690)	9.000	9.000	12.000,00		202,202
6798	Verwaltungskostenerstattung	1.200	1.200	1.200,00		202,202
7180	Zuschüsse für laufende Zwecke an übrige Bereiche Erfüllung Stiftungszweck	3.500	3.500	-		202,100, 202
Ausgaben UA 8920		14.200	14.200	13.335,20		
Abgleich Unterabschnitt 8920						
Einnahmen		18.000	17.200	17.654,62		
Ausgaben		14.200	14.200	13.335,20		
Abgleich		3.800	3.000	4.319,42		

A. Verwaltungshaushalt 2025					Beträge in EUR	
Einzelplan: 8		Wirtschaftliche Unternehmen Allg. Grund- u. Sondervermögen				
Unterabschnitt: 8930		Familie-F.X.-Stadler-Stiftung				
Gr	Bezeichnung/*Erläuterungen	Ansatz 2025	Ansatz 2024	Ergebnis 2023	Vermerke	FB/AOD
E i n n a h m e n						
1410	Mieten und Pachten *Wohn- und Geschäftsgebäude Schustergasse 18 (4 Nutzungseinheiten) Kanalweg 2 und 4 Ponschabastraße 9 (23 Wohnungen) Friedlsee mit Fischerhütte, Gemeinde Amerang	302.600	303.300	301.895,38		202,202
1412	Mieten und Pachten Garagen und Stellplätze umsatzsteuerpflichtig	1.000	1.000	960,00		202,202
1440	Erbbauzinsen *Auf der Burg 11 Stadler Garten 1	22.800	22.800	22.795,52		202,202
1498	Umsatzsteuer aus steuerpflichtigen Entgelten	200	200	182,40		202,202
2070	Zinsen von privaten Unternehmen sowie Kredit- instituten und Sparkassen *Grundstockvermögen und Rücklagen	10.800	10.800	9.424,71		202,202
Einnahmen UA 8930		337.400	338.100	335.258,01		
A u s g a b e n						
5000	Unterhalt der Grundstücke und baulichen Anlagen *Liegenschaften der Stadler-Stiftung: - Schustergasse 18 - Ponschabastraße 9 - Kanalweg 2 und 4 - Friedlsee (Gemeinde Amerang) 2024: Rest Instandsetzung Schustergasse 18 3. OG Nachbesserung Balkone Ponschabastraße 9 2025: u.a. Schustergasse 18: Erneuerung d. Elektroverteilung im Keller (40.000 €) Ponschabastr. 9: Unterhaltsmaßnahmen (50.000 €)	93.500	75.000	135.444,76		300,202, 300
5200	Geräte, Ausstattungs- und Ausstattungsgegenstände	1.000	1.000	1.024,40		202,202
5410	Steuern, Hausgebühren, Gebäudeversicherungen	15.500	15.000	19.806,70		202,202, 300
5420	Heizung	13.000	15.000	12.061,86		202,202
5435	Reinigung Fremdleistungen	12.900	12.900	11.977,86		202,202
5440	Strom- und Wasserversorgung, Abwasserbeseitigung, Leuchtmittel	7.200	7.000	10.036,75		202,202
6413	Umsatzsteuer Zahllast	200	200	182,40		202,202
6550	Beratungsleistungen, Sachverständigen- und Gerichtskosten	0	-	1.952,26		202,202
6580	Sonstige Geschäftsausgaben	500	500	-		202,202
6796	Innere Verrechnung Bauhofleistungen	7.000	7.100	3.806,99		300,300
6798	Verwaltungskostenerstattung	9.500	9.100	8.800,00		202,202

A. Verwaltungshaushalt 2025					Beträge in EUR	
Einzelplan: 8		Wirtschaftliche Unternehmen Allg. Grund- u. Sondervermögen				
Unterabschnitt: 8930		Familie-F.X.-Stadler-Stiftung				
Gr	Bezeichnung/*Erläuterungen	Ansatz 2025	Ansatz 2024	Ergebnis 2023	Vermerke	FB/AOD
7000	Zuschüsse für laufende Zwecke *Jährlicher Zuschuss an Bayerisches Rotes Kreuz Wasserburg a. Inn für Seniorenbetreuung (1.500 €) Einladung Senioren zum Wasserburger Frühlingsfest Einladung Senioren zum Wasserburger Adventsingen	12.500	12.500	10.489,40		202,100, 202
7180	Zuschüsse für laufende Zwecke an übrige Bereiche *Heiliggeist-Spitalstiftung, Erbbauzins Stadler Garten (Erbbaurechtsvertrag vom 08.11.2001)	7.200	7.200	7.119,16		202,202
8070	Zinsausgaben Kreditinstitute *siehe Anlage 4 (Laufzeit des laufenden Kredits bis 30.09.2048!)	16.000	16.700	17.281,22		202,202
	Ausgaben UA 8930	196.000	179.200	239.983,76		
	Abgleich Unterabschnitt 8930					
	Einnahmen	337.400	338.100	335.258,01		
	Ausgaben	196.000	179.200	239.983,76		
	Abgleich	141.400	158.900	95.274,25		

A. Verwaltungshaushalt 2025					Beträge in EUR	
Einzelplan: 8		Wirtschaftliche Unternehmen Allg. Grund- u. Sondervermögen				
Unterabschnitt: 8940		Schmerbeck-Vermächtnis				
Gr	Bezeichnung/*Erläuterungen	Ansatz 2025	Ansatz 2024	Ergebnis 2023	Vermerke	FB/AOD
E i n n a h m e n						
1411	Mieten und Pachten *Wohn- und Geschäftsgebäude Marienplatz 10 (8 Nutzungseinheiten)	125.400	128.100	120.666,42		202,202
2070	Zinsen von privaten Unternehmen sowie Kreditinstituten und Sparkassen *Grundstockvermögen und Rücklagen	500	6.000	5.292,59		202,202
Einnahmen UA 8940		125.900	134.100	125.959,01		
A u s g a b e n						
5001	Unterhalt der Grundstücke und baulichen Anlagen *u.a. jährliche Pflege der Treppenstufen (5.000 €) 2025: Austausch Gas-Heizung (35.000 €)	65.000	30.000	40.854,44		300,300
5411	Steuern, Hausgebühren, Gebäudeversicherungen *ab Hj. 2020 Erhöhung wegen Neuabschluss Vertrag Gebäudeversicherung	6.000	5.800	5.729,29		202,202
5421	Heizung	8.100	12.500	6.995,80		202,202
5435	Reinigung Fremdleistungen	3.500	2.800	2.477,16		202,202
5441	Strom- und Wasserversorgung, Abwasserbeseitigung, Leuchtmittel	5.500	5.500	4.849,33		202,202
6580	Sonstige Geschäftsausgaben	500	500	333,08		202,202
6796	Innere Verrechnung Bauhofleistungen	1.800	3.600	813,11		300,300
6798	Verwaltungskostenerstattung	3.600	3.400	3.300,00		202,202
Ausgaben UA 8940		94.000	64.100	65.352,21		
Abgleich Unterabschnitt 8940						
Einnahmen		125.900	134.100	125.959,01		
Ausgaben		94.000	64.100	65.352,21		
Abgleich		31.900	70.000	60.606,80		

A. Verwaltungshaushalt 2025					Beträge in EUR	
Einzelplan: 8		Wirtschaftliche Unternehmen Allg. Grund- u. Sondervermögen				
Unterabschnitt: 8950		Anna-Klammer-Kulturstiftung				
Gr	Bezeichnung/*Erläuterungen	Ansatz 2025	Ansatz 2024	Ergebnis 2023	Vermerke	FB/AOD
E i n n a h m e n						
1410	Mieten und Pachten *Wohngebäude Zainingerstr. 9 (5 Wohneinheiten) Pachtgrundstück an der Alkorstraße (FlNr. 1128 Gemarkung Wasserburg)	34.700	30.000	32.355,13		202,202
1412	Mieten und Pachten Garagen und Stellplätze umsatzsteuerpflichtig	500	500	480,00		202,202
1498	Umsatzsteuer aus steuerpflichtigen Entgelten	100	100	91,20		202,202
1780	Zuschüsse für laufende Zwecke übrige Bereiche	0	-	-		202,202
2070	Zinsen von privaten Unternehmen sowie Kredit- instituten und Sparkassen *Grundstockvermögen und Rücklagen	50.500	50.000	42.511,47		202,202
Einnahmen UA 8950		85.800	80.600	75.437,80		
A u s g a b e n						
5000	Unterhalt der Grundstücke und baulichen Anlagen *Zainingerstr. 9 2024: Wohnungsrenovierung Dämmung oberste Geschößdecke Erneuerung Terrassentüren 2025: u.a. Erneuerung der Terrassentüren (Restabwicklung) Malerarbeiten Fassade (Restabwicklung)	30.000	50.000	2.968,91		300,300
5410	Steuern, Hausgebühren, Gebäudeversicherungen	2.100	2.100	1.880,11		202,202
5420	Heizung	3.000	4.500	4.147,23		202,202
5440	Strom- und Wasserversorgung, Abwasserbeseitigung, Leuchtmittel	1.600	1.600	1.220,57		202,202
6413	Umsatzsteuer Zahllast	100	100	91,20		202,202
6520	Post- u. Telekommunikations- gebühren, Internetanbindung Haustechnik Zainingerstr. 9	700	-	-		202,202
6580	Sonstige Geschäftsausgaben	500	500	78,29		202,202
6796	Innere Verrechnung Bauhofleistungen	1.100	1.500	1.265,86		300,300
6798	Verwaltungskostenerstattung	3.600	3.400	3.300,00		202,202
7000	Zuschüsse für laufende Zwecke	0	-	-		202,202
7120	Zuweisungen für laufende Zwecke an Gemeinden und Gemeindeverbände *Zuschuss an das Städtische Museum Wasserburg f. Umzug ins Depot (inkl. Schädlingsbehandlung, Konservatorisch/Restauratorische Leistungen an Objekten)	30.000	-	-		202,202

A. Verwaltungshaushalt 2025					Beträge in EUR	
Einzelplan: 8		Wirtschaftliche Unternehmen Allg. Grund- u. Sondervermögen				
Unterabschnitt: 8950		Anna-Klammer-Kulturstiftung				
Gr	Bezeichnung/*Erläuterungen	Ansatz 2025	Ansatz 2024	Ergebnis 2023	Vermerke	FB/AOD
7170	Zuschüsse für laufende Zwecke an private Unternehmen *Zuschuss für Kinder- und Jugendtheater ab 2025 HH-St. 3311.7170!	0	5.000	7.000,00		202,202
7180	Zuschüsse für laufende Zwecke an übrige Bereiche *2025: Zuschuss f. Ausstellungsprogramm 2025 des AK68 (12.000 €) gem. Beschluss HFA v. 23.01.2025	12.000	-	-		202,202
	Ausgaben UA 8950	84.700	68.700	21.952,17		
	Abgleich Unterabschnitt 8950					
	Einnahmen	85.800	80.600	75.437,80		
	Ausgaben	84.700	68.700	21.952,17		
	Abgleich	1.100	11.900	53.485,63		

A. Verwaltungshaushalt 2025					Beträge in EUR	
Einzelplan: 8		Wirtschaftliche Unternehmen Allg. Grund- u. Sondervermögen				
Unterabschnitt: 8960		Walther-Stiftung				
Gr	Bezeichnung/*Erläuterungen	Ansatz 2025	Ansatz 2024	Ergebnis 2023	Vermerke	FB/AOD
E i n n a h m e n						
1410	Mieten und Pachten Unter der Schanz 6	14.400	14.400	14.302,22		202,202
2070	Zinsen von privaten Unternehmen sowie Kredit- instituten und Sparkassen	2.500	2.500	2.335,54		202,202
Einnahmen UA 8960		16.900	16.900	16.637,76		
A u s g a b e n						
5000	Unterhalt der Grundstücke und baulichen Anlagen Unter der Schanz 6 *2025: u.a. Malerarbeiten Fenster (5.000 €)	10.000	5.000	1.844,22		300,300
5410	Steuern, Hausgebühren, Gebäudeversicherungen	700	800	497,68		202,202
5420	Heizung	200	200	85,70		202,202
5440	Strom- und Wasserversorgung, Abwasserbeseitigung, Leuchtmittel	500	500	206,57		202,202
6580	Sonstige Geschäftsausgaben	100	100	-		202,202
6796	Innere Verrechnung Bauhofleistungen	700	1.500	-		300,300
6798	Verwaltungskostenerstattung	1.200	1.100	1.100,00		202,202
7000	Zuschüsse für laufende Zwecke	0	-	-		202
Ausgaben UA 8960		13.400	9.200	3.734,17		
Abgleich Unterabschnitt 8960						
Einnahmen		16.900	16.900	16.637,76		
Ausgaben		13.400	9.200	3.734,17		
Abgleich		3.500	7.700	12.903,59		

A. Verwaltungshaushalt 2025					Beträge in EUR	
Einzelplan: 8		Wirtschaftliche Unternehmen Allg. Grund- u. Sondervermögen				
Unterabschnitt: 8970		Haderstorfer-Stiftung				
Gr	Bezeichnung/*Erläuterungen	Ansatz 2025	Ansatz 2024	Ergebnis 2023	Vermerke	FB/AOD
E i n n a h m e n						
1410	Mieten und Pachten	69.400	68.300	68.914,46		202,202
1412	Mieten und Pachten Garagen und Stellplätze	400	400	420,00		202,202
1498	Umsatzsteuer aus steuerpflichtigen Entgelten	100	100	79,80		202,202
2070	Zinsen von privaten Unternehmen sowie Kredit- instituten und Sparkassen	12.000	12.000	11.782,65		202,202
Einnahmen UA 8970		81.900	80.800	81.196,91		
A u s g a b e n						
5000	Unterhalt der Grundstücke und baulichen Anlagen *2024: Konzepterstellung energetische Sanierung Klosterweg 6 Reparatur Wasserschaden Siebenbürgerstraße 2025: Konzepterstellung energetische Sanierung Klosterweg 6	40.000	50.000	17.956,54		300,300
5410	Steuern, Hausgebühren, Gebäudeversicherungen	11.500	11.000	11.019,22		202,202
5420	Heizung	5.000	5.200	2.388,61		202,202
5440	Strom- und Wasserversorgung, Abwasserbeseitigung, Leuchtmittel	1.500	1.500	1.242,12		202,202
6412	Umsatzsteuer Vorsteuer	0	-	-		202,202
6413	Umsatzsteuer Zahllast	100	100	79,80		202,202
6580	Sonstige Geschäftsausgaben	500	500	19,50		202,202
6796	Innere Verrechnung Bauhofleistungen	2.500	3.600	1.918,69		300,300
6798	Verwaltungskostenerstattung	4.800	4.600	4.400,00		202,202
7000	Zuschüsse für laufende Zwecke	0	-	5.000,00		202,202
Ausgaben UA 8970		65.900	76.500	44.024,48		
Abgleich Unterabschnitt 8970						
Einnahmen		81.900	80.800	81.196,91		
Ausgaben		65.900	76.500	44.024,48		
Abgleich		16.000	4.300	37.172,43		

A. Verwaltungshaushalt 2025		Beträge in EUR		
Abgleich der Abschnitte und des Einzelplanes				
Einzelplan: 8 Wirtschaftliche Unternehmen Allg. Grund- u. Sondervermögen				
		Ansatz 2025	Ansatz 2024	Ergebnis 2023
81	Einnahmen	1.242.000	535.400	521.346,18
	Ausgaben	70.600	1.085.400	1.014.029,23
	Abgleich	1.171.400	550.000-	492.683,05-
85	Einnahmen	57.700	52.600	101.448,96
	Ausgaben	96.700	112.500	96.588,07
	Abgleich	39.000-	59.900-	4.860,89
88	Einnahmen	1.720.700	1.643.400	1.579.137,80
	Ausgaben	1.369.800	1.279.600	1.070.970,68
	Abgleich	350.900	363.800	508.167,12
89	Einnahmen	665.900	667.700	652.144,11
	Ausgaben	468.200	411.900	388.381,99
	Abgleich	197.700	255.800	263.762,12
8	Einnahmen	3.686.300	2.899.100	2.854.077,05
	Ausgaben	2.005.300	2.889.400	2.569.969,97
	Abgleich	1.681.000	9.700	284.107,08

A. Verwaltungshaushalt 2025					Beträge in EUR	
Einzelplan: 9 Allgemeine Finanzwirtschaft						
Unterabschnitt: 9000 Steuern, allgemeine Zuweisungen und Umlagen						
Gr	Bezeichnung/*Erläuterungen	Ansatz 2025	Ansatz 2024	Ergebnis 2023	Vermerke	FB/AOD
E i n n a h m e n						
0000	Grundsteuer -A-	24.600	28.500	28.477,23		205,205
0010	Grundsteuer -B-	2.100.000	1.790.000	1.802.156,34		205,205
0030	Gewerbsteuer	12.000.000	14.300.000	13.226.339,49		205,205
0100	Gemeindeanteil an der Einkommensteuer	9.551.700	9.000.000	9.216.627,00		202,202
0120	Gemeindeanteil an der Umsatzsteuer	2.080.000	2.115.000	2.035.020,00		202,202
0220	Hundesteuer *Satzung für die Erhebung der Hundesteuer in der Stadt Wasserburg a. Inn (Hundesteuersatzung) vom 6. September 2023 (gültig ab 01.01.2024)	48.000	48.500	31.793,00		205,205
0410	Schlüsselzuweisungen vom Land	0	-	172.736,00		202,202
0611	Finanzzuweisungen für Aufgaben des übertragenen Wirkungskreis (Art. 7 FAG) *Zuweisung je Einwohner 18,42 €	241.500	239.500	247.522,00		202,202
0612	Überlassung des Aufkommens aus der Grunderwerbsteuer (Art. 8 FAG)	200.000	150.000	119.070,49		202,202
0613	Einkommensteuer-Ersatzleistung (Art. 1b FAG)	694.000	720.000	671.504,00		202,202
0811	Verwarnungsgelder fließender Verkehr *Ausgaben für die Verkehrsüberwachung durch den Zweckverband "Kommunale Dienste Oberland" s.h. HH-Stelle: 1122.6730.	50.000	50.000	48.720,00		202,100
0812	Verwarnungsgelder ruhender Verkehr *Ausgaben für die Verkehrsüberwachung durch den Zweckverband "Kommunale Dienste Oberland" s.h. HH-Stelle: 1122.6730.	240.000	260.000	249.951,25		202,100
Einnahmen UA 9000		27.229.800	28.701.500	27.849.916,80		
A u s g a b e n						
8100	Gewerbsteuerumlage (§ 6 GFRG) *Umlagesatz: 35 v. H. zzgl. Abrechnung Vorjahr	1.355.000	1.114.000	960.175,00		202,202
8320	Kreisumlage (Art. 18 ff. FAG) *2023: Umlagekraft: 18.060.948 € Umlagesatz: 46,75 v. H. 2024: Umlagekraft: 20.509.952 € Umlagesatz: 48,50 v. H. 2025: Umlagekraft: 20.777.274 € Umlagesatz: vsl. 48,50 v. H.	10.077.000	9.998.700	8.443.493,19		202,202
Ausgaben UA 9000		11.432.000	11.112.700	9.403.668,19		

A. Verwaltungshaushalt 2025					Beträge in EUR	
Einzelplan: 9 Allgemeine Finanzwirtschaft						
Unterabschnitt: 9000 Steuern, allgemeine Zuweisungen und Umlagen						
Gr	Bezeichnung/*Erläuterungen	Ansatz 2025	Ansatz 2024	Ergebnis 2023	Vermerke	FB/AOD
	Abgleich Unterabschnitt 9000					
	Einnahmen	27.229.800	28.701.500	27.849.916,80		
	Ausgaben	11.432.000	11.112.700	9.403.668,19		
	Abgleich	15.797.800	17.588.800	18.446.248,61		

A. Verwaltungshaushalt 2025					Beträge in EUR	
Einzelplan: 9 Allgemeine Finanzwirtschaft						
Unterabschnitt: 9100 Sonstige allgemeine Finanzwirtschaft						
Gr	Bezeichnung/*Erläuterungen	Ansatz 2025	Ansatz 2024	Ergebnis 2023	Vermerke	FB/AOD
E i n n a h m e n						
2070	Zinsen von privaten Unternehmen sowie Kreditinstituten und Sparkassen	100.000	100.000	157.459,50		202,202
2700	Abschreibungen	2.061.600	2.071.200	2.023.598,68		202,202
2750	Verzinsung des Anlagekapitals	694.000	680.500	694.352,76		202,202
2800	Zuführung vom Vermögenshaush.	0	-	-		202,202
Einnahmen UA 9100		2.855.600	2.851.700	2.875.410,94		
A u s g a b e n						
4700	Deckungsreserve für Personalausgaben gemäß § 11 KommHV	100.000	100.000	-		202,101
8070	Zinsausgaben Kreditinstitute *siehe Anlage 4	100	200	138,76		202,202
8500	Deckungsreserve § 11 KommHV	150.000	150.000	-		202,202
8600	Zuführung zum Vermögenshaush.	351.500	1.666.900	7.979.838,23		202,202
8660	Zuführung zum Vermögenshaush. Kosak-Breitenacher-Stiftung *Überschuss UA 8920	3.800	3.000	4.319,42		202,202
8661	Zuführung zum Vermögenshaush. Familie-F.-X.-Stadler-Stiftung *Überschuss UA 8930	141.400	158.900	95.274,25		202,202
8662	Zuführung zum Vermögenshaush. Schmerbeck-Vermächtnis *Überschuss UA 8940	31.900	70.000	60.606,80		202,202
8663	Zuführung zum Vermögenshaush. Anna-Klammer-Kulturstiftung *Überschuss UA 8950	1.100	11.900	53.485,63		202,202
8664	Zuführung zum Vermögenshaush. Walther-Stiftung *Überschuss UA 8960	3.500	7.700	12.903,59		202,202
8665	Zuführung zum Vermögenshaush. Haderstorfer-Stiftung *Überschuss UA 8970	16.000	4.300	37.172,43		202,202
Ausgaben UA 9100		799.300	2.172.900	8.243.739,11		
Abgleich Unterabschnitt 9100						
Einnahmen		2.855.600	2.851.700	2.875.410,94		
Ausgaben		799.300	2.172.900	8.243.739,11		
Abgleich		2.056.300	678.800	5.368.328,17-		

A. Verwaltungshaushalt 2025					Beträge in EUR	
Einzelplan: 9		Allgemeine Finanzwirtschaft				
Unterabschnitt: 9200		Abwicklung der Vorjahre				
Gr	Bezeichnung/*Erläuterungen	Ansatz 2025	Ansatz 2024	Ergebnis 2023	Vermerke	FB/AOD
	E i n n a h m e n					
2950	Abschlußtechnische Vorgänge (Ist-Überschuß des VerwHH)	0	-	-		202,202
	Einnahmen UA 9200	0	-	-		
	A u s g a b e n					
8950	Abschlußtechnische Vorgänge (Ist-Fehlbetrag des VerwHH)	0	-	-		202,202
	Ausgaben UA 9200	0	-	-		
	Abgleich Unterabschnitt 9200					
	Einnahmen	0	-	-		
	Ausgaben	0	-	-		
	Abgleich	0	-	-		

A. Verwaltungshaushalt 2025		Beträge in EUR		
Abgleich der Abschnitte und des Einzelplanes				
Einzelplan: 9 Allgemeine Finanzwirtschaft				
		Ansatz 2025	Ansatz 2024	Ergebnis 2023
90	Einnahmen	27.229.800	28.701.500	27.849.916,80
	Ausgaben	11.432.000	11.112.700	9.403.668,19
	Abgleich	15.797.800	17.588.800	18.446.248,61
91	Einnahmen	2.855.600	2.851.700	2.875.410,94
	Ausgaben	799.300	2.172.900	8.243.739,11
	Abgleich	2.056.300	678.800	5.368.328,17-
92	Einnahmen	0	-	-
	Ausgaben	0	-	-
	Abgleich	0	-	-
9	Einnahmen	30.085.400	31.553.200	30.725.327,74
	Ausgaben	12.231.300	13.285.600	17.647.407,30
	Abgleich	17.854.100	18.267.600	13.077.920,44

B. Vermögenshaushalt 2025					Beträge in EUR	
Einzelplan: 0		Allgemeine Verwaltung				
Unterabschnitt: 0000		Gemeindeorgane				
Gr	Bezeichnung/*Erläuterungen	Ansatz 2025	Ansatz 2024	Ergebnis 2023	Vermerke	FB/AOD
	E i n n a h m e n					
	kein Konto vorhanden					
	A u s g a b e n					
9350	Erwerb von beweglichen Sachen des Anlagevermögens	3.500	-	-		100,100
	*2025: Erwerb v. 8 Hochformatfahnen f. Brucktor					
	Ausgaben UA 0000	3.500	-	-		
	Abgleich Unterabschnitt 0000					
	Einnahmen	-	-	-		
	Ausgaben	3.500	-	-		
	Abgleich	3.500-	-	-		

B. Vermögenshaushalt 2025					Beträge in EUR	
Einzelplan: 0 Allgemeine Verwaltung						
Unterabschnitt: 0200 Haupt- und Personalverwaltung, Öffentlichkeitsarbeit						
Gr	Bezeichnung/*Erläuterungen	Ansatz 2025	Ansatz 2024	Ergebnis 2023	Vermerke	FB/AOD
E i n n a h m e n						
3450	Verkauf von beweglichen Sachen	0	-	-		202,202
	Einnahmen UA 0200	0	-	-		
A u s g a b e n						
9350	Erwerb von beweglichen Sachen des Anlagevermögens *2023: Ergänzung Möblierung Ordnungsamt (8.600 €) Schreibtische Sozialamt (2.400 €) 2025: Schreibtisch etc. f. 4. Kraft in der Lohn- und Gehaltsstelle	2.000	-	10.850,67		202,100
9351	Erwerb von beweglichen Sachen des Anlagevermögens IuK-Ausstattung	0	-	-		2005,2005
	Ausgaben UA 0200	2.000	-	10.850,67		
Abgleich Unterabschnitt 0200						
	Einnahmen	0	-	-		
	Ausgaben	2.000	-	10.850,67		
	Abgleich	2.000-	-	10.850,67-		

B. Vermögenshaushalt 2025					Beträge in EUR	
Einzelplan: 0 Allgemeine Verwaltung						
Unterabschnitt: 0300 Finanzverwaltung						
Gr	Bezeichnung/*Erläuterungen	Ansatz 2025	Ansatz 2024	Ergebnis 2023	Vermerke	FB/AOD
	E i n n a h m e n					
	kein Konto vorhanden					
	A u s g a b e n					
9350	Erwerb von beweglichen Sachen des Anlagevermögens *2023: Ergänzung Möblierung Steueramt	8.100	4.000	1.979,66		202,202
	2024: Höhenverstellbare Schreibtische Büro IuK					
	2025: Neueinrichtung Büro stellv. Kämmerer / Kämmerer					
9351	Erwerb von beweglichen Sachen des Anlagevermögens IuK-Ausstattung *2025: Laptop mit Zubehör f. stellv. Kämmerer	2.000	-	-		2005,2005
	Ausgaben UA 0300	10.100	4.000	1.979,66		
	Abgleich Unterabschnitt 0300					
	Einnahmen	-	-	-		
	Ausgaben	10.100	4.000	1.979,66		
	Abgleich	10.100-	4.000-	1.979,66-		

B. Vermögenshaushalt 2025					Beträge in EUR	
Einzelplan: 0 Allgemeine Verwaltung						
Unterabschnitt: 0500 Standesamt						
Gr	Bezeichnung/*Erläuterungen	Ansatz 2025	Ansatz 2024	Ergebnis 2023	Vermerke	FB/AOD
	E i n n a h m e n					
	kein konto vorhanden					
	A u s g a b e n					
9350	Erwerb von beweglichen Sachen des Anlagevermögens	0	-	-		106,106,202
9351	Erwerb von beweglichen Sachen des Anlagevermögens IuK-Ausstattung *2025: Erneuerung Drucker	2.500	-	-		2005,2005
	Ausgaben UA 0500	2.500	-	-		
	Abgleich Unterabschnitt 0500					
	Einnahmen	-	-	-		
	Ausgaben	2.500	-	-		
	Abgleich	2.500-	-	-		

B. Vermögenshaushalt 2025						Beträge in EUR
Einzelplan: 0 Allgemeine Verwaltung						
Unterabschnitt: 0600 Rathaus und zentrale Dienste						
Gr	Bezeichnung/*Erläuterungen	Ansatz 2025	Ansatz 2024	Ergebnis 2023	Vermerke	FB/AOD
	E i n n a h m e n					
	kein Konto vorhanden					
	A u s g a b e n					
9350	Erwerb von beweglichen Sachen des Anlagevermögens *2025: Wasserspender KiTa Reitmehring (3.200 €)	3.200	3.000	-		100,202
9351	Erwerb von beweglichen Sachen des Anlagevermögens IuK-Ausstattung *2024: Rest Zeiterfassungssystem (6.000 €) Leinwand Rathaussaal (4.800 €) Speichernetzwerk (75.000 €) Erneuerung Server Rathaus (35.000 €) POE-Switch Leinwand Rathaussaal 2025: u.a. Speichersystem (SAN) (78.600 €) Austausch VPN & ISP Router & Infoterminal (7.700 €) Erneuerung Server Rathaus (40.500 €) Erneuerung Firewall-Cluster (54.800 €)	185.000	120.000	941,62-		2005,2005
9400	Hochbaumaßnahmen Verpfl.ermächt. 150.000 davon 2026 150.000 *2024/2025: Planung PV-Anlage Dach Verwaltungstrakt Verpflichtungsermächtigung zu Lasten Hj. 2026 für PV-Anlage.	10.000	25.000	-		300,300
9500	Tiefbaumaßnahmen Glasfaseranschluss *Umsetzung im Rahmen des eigenwirtschaftlichen Ausbaus durch die Deutsche Telekom 2024/2025: Anbindung Bürgerbahnhof/Parkhaus	6.000	6.000	-		300,2005,300
	Ausgaben UA 0600 Verpfl.ermächt. 150.000 davon 2026 150.000	204.200	154.000	941,62-		
	Abgleich Unterabschnitt 0600					
	Einnahmen	-	-	-		
	Ausgaben	204.200	154.000	941,62-		
	Abgleich	204.200-	154.000-	941,62		

B. Vermögenshaushalt 2025 Abgleich der Abschnitte und des Einzelplanes Einzelplan: 0 Allgemeine Verwaltung		Beträge in EUR		
		Ansatz 2025	Ansatz 2024	Ergebnis 2023
00	Einnahmen	-	-	-
	Ausgaben	3.500	-	-
	Abgleich	3.500-	-	-
02	Einnahmen	0	-	-
	Ausgaben	2.000	-	10.850,67
	Abgleich	2.000-	-	10.850,67-
03	Einnahmen	-	-	-
	Ausgaben	10.100	4.000	1.979,66
	Abgleich	10.100-	4.000-	1.979,66-
05	Einnahmen	-	-	-
	Ausgaben	2.500	-	-
	Abgleich	2.500-	-	-
06	Einnahmen	-	-	-
	Ausgaben	204.200	154.000	941,62-
	Abgleich	204.200-	154.000-	941,62
0	Einnahmen	0	-	-
	Ausgaben	222.300	158.000	11.888,71
	Abgleich	222.300-	158.000-	11.888,71-

B. Vermögenshaushalt 2025					Beträge in EUR	
Einzelplan: 1		öffentliche Sicherheit und Ordnung				
Unterabschnitt: 1110		Bürgerbüro, Einwohnermeldeamt, Gewerbeamt				
Gr	Bezeichnung/*Erläuterungen	Ansatz 2025	Ansatz 2024	Ergebnis 2023	Vermerke	FB/AOD
	E i n n a h m e n					
	kein Konto vorhanden					
	A u s g a b e n					
9350	Erwerb von beweglichen Sachen des Anlagevermögens	0	-	-		104,104
9351	Erwerb von beweglichen Sachen des Anlagevermögens IuK-Ausstattung *2025: Erneuerung 4 PCs	5.500	-	-		2005,2005
	Ausgaben UA 1110	5.500	-	-		
	Abgleich Unterabschnitt 1110					
	Einnahmen	-	-	-		
	Ausgaben	5.500	-	-		
	Abgleich	5.500-	-	-		

B. Vermögenshaushalt 2025					Beträge in EUR	
Einzelplan: 1 öffentliche Sicherheit und Ordnung						
Unterabschnitt: 1111 Ordnungsamt, Fundbüro						
Gr	Bezeichnung/*Erläuterungen	Ansatz 2025	Ansatz 2024	Ergebnis 2023	Vermerke	FB/AOD
E i n n a h m e n						
3670	Investitionszuschüsse von privaten Unternehmen	0	-	1.582,34		202,202
	Einnahmen UA 1111	0	-	1.582,34		
A u s g a b e n						
9350	Erwerb von beweglichen Sachen des Anlagevermögens *2023: Aufstellung von Defibrillatoren im Stadtgebiet 2025: Defi Badeplatz Seewies	2.000	-	19.502,06		100,100
	Ausgaben UA 1111	2.000	-	19.502,06		
Abgleich Unterabschnitt 1111						
	Einnahmen	0	-	1.582,34		
	Ausgaben	2.000	-	19.502,06		
	Abgleich	2.000-	-	17.919,72-		

B. Vermögenshaushalt 2025					Beträge in EUR	
Einzelplan: 1		Öffentliche Sicherheit und Ordnung				
Unterabschnitt: 1123		Umwelt- und Klimaschutz				
Gr	Bezeichnung/*Erläuterungen	Ansatz 2025	Ansatz 2024	Ergebnis 2023	Vermerke	FB/AOD
E i n n a h m e n						
3670	Investitionszuschüsse von privaten Unternehmen	-	-	2.250,00		
	Einnahmen UA 1123	-	-	2.250,00		
A u s g a b e n						
9350	Erwerb von beweglichen Sachen des Anlagevermögens	0	-	7.531,40		202,202
9351	Erwerb von beweglichen Sachen des Anlagevermögens IuK-Ausstattung	1.500	-	-		2005,2005
	Ausgaben UA 1123	1.500	-	7.531,40		
Abgleich Unterabschnitt 1123						
	Einnahmen	-	-	2.250,00		
	Ausgaben	1.500	-	7.531,40		
	Abgleich	1.500-	-	5.281,40-		

B. Vermögenshaushalt 2025					Beträge in EUR	
Einzelplan: 1 öffentliche Sicherheit und Ordnung						
Unterabschnitt: 1300 Freiwillige Feuerwehr						
Gr	Bezeichnung/*Erläuterungen	Ansatz 2025	Ansatz 2024	Ergebnis 2023	Vermerke	FB/AOD
E i n n a h m e n						
3450	Verkauf von beweglichen Sachen	-	-	1.200,00		
3610	Investitionszuweisungen vom Land	90.600	85.000	-		202,202
	*2024: Förderung digitale Funkmeldeempfänger (680 € pro Gerät)					
	2025: Förderung digitale Funkmeldeempfänger (680 € pro Gerät) (85.000 €) Förderung Umrüstung d. Sirenen auf Tetra-Funk (5.600 €)					
	Einnahmen UA 1300	90.600	85.000	1.200,00		
A u s g a b e n						
9350	Erwerb von beweglichen Sachen des Anlagevermögens Feuerwehr Wasserburg a. Inn	128.900	100.000	29.307,08		130,202
	*2023: Erneuerung Prüfstand Atemschutzwerkstatt (30.000 EUR) Rollwägen für Versorgungs-Lkw (künftig AB-Logistik) (30.000 EUR) Übungstüre (6.000 EUR) 4 EX-Schutz-Funkgeräte für ABC-Zug (10.000 EUR) Reinigungsmaschine (1.500 EUR) Umbau Funkanlage MZF (3.000 EUR) Erweiterung Batteriezustandserhaltungsgerät (3.500 EUR)					
	2024: 75 Digitale Funkmeldeempfänger (61.000 EUR) Reinigungsmaschine (1.500 EUR) Erweiterung Batteriezustandserhaltungsgerät (1.500 EUR) Funkgeräte (4.000 EUR) 5 Atemschutzausrüstung M1 (15.000 EUR) Patch-Press für Inventarisierung Kleidung (2.100 EUR) Tagdienstkleidung für Führungskräfte Türöffnungsrucksack (1.000 EUR) 2 Übungsdummy (2.400 EUR) Defibrillator für Einsatzleitwagen (2.300 EUR)					
	2025: Reinigungsmaschine f. Fahrzeughalle (8.000 €) Erweiterung Digitalfunk/Funkgeräte (4.000 €) 5 Atemschutzausrüstungen M1 (3. Teil, 15.000 €) Patch-Press für Inventarisierung Kleidung (2.100 €) Tagdienstkleidung für Führungskräfte (4.000 €) Türöffnungsrucksack (1.000 €) 2 Übungsdummy (2.400 €) Defibrillator für Einsatzleitwagen (2.300 €) 3 Ex-Funkgeräte (15.000 €) Rollwägen für Versorgungs-Lkw (künftig AB-Logistik) (30.000 €) Milwaukee M18-System (3.500 €) Akkugerät f. Türöffnungen (13.000 €) 1 Holmatro T1 (3.600 €) 10 Zusätzl. Funkgeräte (16.000 €) 1 Übungstüre (6.000 €) 1 Hochleistungslöschgerät (3.000 €)					
9351	Erwerb von beweglichen Sachen des Anlagevermögens Feuerwehr Attel-Reitmehring	5.000	40.500	-		130,202
	*2024: 50 Digitale Funkmeldeempfänger					
9355	Erwerb von beweglichen Sachen des Anlagevermögens IuK-Ausstattung	9.000	13.000	-		2005,2005
	*2023: zusätzlicher PC Kommandantenbüro mit 2 Bildschirmen PC Zentrale mit 2 Bildschirmen Tablet (Fieldbook) für Gerätewart					

B. Vermögenshaushalt 2025					Beträge in EUR	
Einzelplan: 1 öffentliche Sicherheit und Ordnung						
Unterabschnitt: 1300 Freiwillige Feuerwehr						
Gr	Bezeichnung/*Erläuterungen	Ansatz 2025	Ansatz 2024	Ergebnis 2023	Vermerke	FB/AOD
	2024: Erneuerung Alarmmonitore Wasserburg (5.400 €) Erneuerung Alarmmonitore Reitmehring mit Minirechner (4.400 €) Tablet-PC für Gerätewart (3.000 €)					
	2025: Erneuerung Alarmmonitore Wasserburg (5.400 €) Alarmmonitore Reitmehring (3.600 €) (Hinweis: Bei beiden Feuerwehren 2024 noch nicht durchgeführt!)					
9357	Erwerb von beweglichen Sachen des Anlagevermögens Beschaffung von Fahrzeugen *Ersatzbeschaffung GW-L1 od. GW-L2 f. FFW Reitmehring-Attel (Ersatz f. Fahrzeug WS-FA 811)	5.000	-	-		130,202
	2025: 5.000 € evtl. f. Ausschreibung etc. eingeplant (Ersatzbeschaffung dann 2026)					
9400	Hochbaumaßnahmen Feuerwehrhaus Wasserburg Verpfl.ermächt. 15.000.000 davon 2026 10.000.000 2027 2.500.000 2028 2.500.000	150.000	150.000	48.030,42		300,300
	*2023: Vorentwurf (Objektplanung)					
	2024: Vergabeverfahren Planungsleistungen Entwurfsplanung					
	2025: Planungsleistungen etc. Verpflichtungsermächtigung zu Lasten Hj. 2026-2028 für Neubau Feuerwehrhaus.					
9401	Hochbaumaßnahmen Feuerwehrhaus Reitmehring *Die Planungen zur Erweiterung des Feuerwehrhauses werden wieder aufgenommen, wenn der Maßnahmenbeschluss für das Feuerwehrhaus in der Altstadt gefasst wurde. Die Planung muss gemeinsam mit der Weiterentwicklung der Grundschule zur Ganztagschule erfolgen. Hinweis: Der Zeitpunkt für den Grunderwerb und Planungsbeginn etc. derzeit noch nicht absehbar! Dingliches Vorkaufsrecht f. Ankauf Nachbargrundstück Fl.Nr. 937/2, Gemarkung Attel durch die Stadt Wasserburg wurde gesichert.	10.000	15.000	-		300,300
	2025: Machbarkeitsstudie (Grundlagenermittlung) 10.000 €					
9402	Hochbaumaßnahmen Erweiterung Brandmeldeanlage Feuerwehrhaus Reitmehring	70.000	20.000	-		300,300
	*2025: Schallschutz f. Schulungsraum im Keller ca. 15.000 € Erweiterung Brandmeldeanl. um Keller ca. 25.000 € Schranke vor d. Ausfahrt Ostseite ca. 30.000 €					
9600	Betriebs- und sonstige technische Anlagen Sirenen Wasserburg u. Reitmehring	7.000	-	-		130,202
	*2025: Umrüstung d. Sirenen Wasserburg und Reitmehring auf Tetra-Funk					
	Ausgaben UA 1300 Verpfl.ermächt. 15.000.000 davon 2026 10.000.000 2027 2.500.000 2028 2.500.000	384.900	338.500	77.337,50		

B. Vermögenshaushalt 2025					Beträge in EUR	
Einzelplan: 1 öffentliche Sicherheit und Ordnung						
Unterabschnitt: 1300 Freiwillige Feuerwehr						
Gr	Bezeichnung/*Erläuterungen	Ansatz 2025	Ansatz 2024	Ergebnis 2023	Vermerke	FB/AOD
	Abgleich Unterabschnitt 1300					
	Einnahmen	90.600	85.000	1.200,00		
	Ausgaben	384.900	338.500	77.337,50		
	Abgleich	294.300-	253.500-	76.137,50-		

B. Vermögenshaushalt 2025					Beträge in EUR	
Einzelplan: 1		öffentliche Sicherheit und Ordnung				
Unterabschnitt: 1600		Rettungsdienst				
Gr	Bezeichnung/*Erläuterungen	Ansatz 2025	Ansatz 2024	Ergebnis 2023	Vermerke	FB/AOD
	E i n n a h m e n					
	kein Konto vorhanden					
	A u s g a b e n					
9880	Investitionszuschüsse an übrige Bereiche	0	-	-		202,202
	Ausgaben UA 1600	0	-	-		
	Abgleich Unterabschnitt 1600					
	Einnahmen	-	-	-		
	Ausgaben	0	-	-		
	Abgleich	0	-	-		

B. Vermögenshaushalt 2025		Beträge in EUR		
Abgleich der Abschnitte und des Einzelplanes				
Einzelplan: 1 öffentliche Sicherheit und Ordnung				
		Ansatz 2025	Ansatz 2024	Ergebnis 2023
11	Einnahmen	0	-	3.832,34
	Ausgaben	9.000	-	27.033,46
	Abgleich	9.000-	-	23.201,12-
13	Einnahmen	90.600	85.000	1.200,00
	Ausgaben	384.900	338.500	77.337,50
	Abgleich	294.300-	253.500-	76.137,50-
16	Einnahmen	-	-	-
	Ausgaben	0	-	-
	Abgleich	0	-	-
1	Einnahmen	90.600	85.000	5.032,34
	Ausgaben	393.900	338.500	104.370,96
	Abgleich	303.300-	253.500-	99.338,62-

B. Vermögenshaushalt 2025					Beträge in EUR	
Einzelplan: 2 Schulen						
Unterabschnitt: 2110 Grundschule Am Gries						
Gr	Bezeichnung/*Erläuterungen	Ansatz 2025	Ansatz 2024	Ergebnis 2023	Vermerke	FB/AOD
E i n n a h m e n						
3610	Investitionszuweisungen vom Land *2023/24: Digitale Bildungsinfrastruktur an bayerischen Schulen 2025 noch einmal angesetzt, da Abruf/Auszahlung 2024 noch nicht erfolgt ist! Insgesamt 128.000 €. Davon entfallen auf - GS Wasserburg 57.000 € - GS Reitmehring 34.000 € - MS Wasserburg 37.000 €	57.000	57.000	-		202,202
	Einnahmen UA 2110	57.000	57.000	-		
A u s g a b e n						
9350	Erwerb von beweglichen Sachen des Anlagevermögens *2023: Erneuerung Möblierung Klassenzimmer (30.000 €) Ausstattung neuer Räume Mittagsbetreuung (20.000 €) 2024: Erneuerung Möblierung Klassenzimmer 2025: Garderobenlösung Altbau EG (5.000 €) Erneuerung Möblierung Klassenzimmer, vergleichbar AB EG (15.000 €) höhenverstellbarer Schreibtisch für Büro Konrektorin (2.000 €) 2 große Holzspielpferde mit Sattel, Außenspielgeräte (5.000 €) HPA-Projekt: Ausstattungsgegenstände (20.000 €)	52.000	15.000	47.067,89		211,202, 205,211, 300
9351	Erwerb von beweglichen Sachen des Anlagevermögens IuK-Ausstattung *2023: 4 Tablet-Koffer (35.000 EUR) 4 x Laptop, Beamer und Dokumentenkamera (10.000 EUR) 6 Lehrerdienstgeräte (6.000 EUR) Medienkonverter Anbindung Schülernetz (1.000 EUR) Beamer oder mobiles Board für Gruppenraum (2.500 EUR) 2024: 4 Laptops (6.000 EUR) mobiles Board für Gruppenräume (7.000 EUR) 2025: u.a. Erneuerung Security Appliance (3.400 €) Einrichtung Security Appliance (1.200 €) Laptop für JAS (1.200 €) 3x Laptop f. Klassenzimmer (4.300 €) Laptop f. Sozialarbeiter (1.500 €) interaktive Tafeln f. Klassenzimmer, 3 Stück (37.500 €) Erneuerung interaktive Tafeln, 6 Stück (75.000 €)	125.000	14.000	40.826,50		2005,2005
9400	Hochbaumaßnahmen Sanierung Keller Neubau *2022/2023: Abdichtung Außenwände und Bodenplatte Maßnahmenbeschluss vom 09.12.2021 Gesamtkosten 215.500,00 Euro 2025: Einbau Lüftungsanlage f. Keller	24.000	-	184.446,77		300,300

B. Vermögenshaushalt 2025					Beträge in EUR	
Einzelplan: 2 Schulen						
Unterabschnitt: 2110 Grundschule Am Gries						
Gr	Bezeichnung/*Erläuterungen	Ansatz 2025	Ansatz 2024	Ergebnis 2023	Vermerke	FB/AOD
9401	Hochbaumaßnahmen Umbau und Erweiterung *2022/23: Erstellung Raumfunktionsbuch und Raumprogramm, Abstimmung der förderfähigen Flächen und Definition des Planungsauftrags, Erstellung einer funktionalen Machbarkeitsstudie 2024: Vergabeverfahren Planungsleistungen 2025: Restkosten Machbarkeitsstudie u. Eintritt in Planungsphase	50.000	50.000	8.171,02		300,300
	Ausgaben UA 2110	251.000	79.000	280.512,18		
	Abgleich Unterabschnitt 2110					
	Einnahmen	57.000	57.000	-		
	Ausgaben	251.000	79.000	280.512,18		
	Abgleich	194.000-	22.000-	280.512,18-		

B. Vermögenshaushalt 2025					Beträge in EUR	
Einzelplan: 2 Schulen						
Unterabschnitt: 2111 Grundschule Reitmehring						
Gr	Bezeichnung/*Erläuterungen	Ansatz 2025	Ansatz 2024	Ergebnis 2023	Vermerke	FB/AOD
E i n n a h m e n						
3610	Investitionszuweisungen vom Land *2023: Glasfaseranschluss (50.000 €) 2024: Digitale Bildungsinfrastruktur an bayerischen Schulen 2025 noch einmal angesetzt, da Abruf/Auszahlung 2024 noch nicht erfolgt ist! Insgesamt 128.000 €. Davon entfallen auf - GS Wasserburg 57.000 € - GS Reitmehring 34.000 € - MS Wasserburg 37.000 €	34.000	34.000	50.000,00		202,202
	Einnahmen UA 2111	34.000	34.000	50.000,00		
A u s g a b e n						
9350	Erwerb von beweglichen Sachen des Anlagevermögens *2023: Erneuerung Möblierung (7.000 EUR) Erneuerung Brennofen (3.000 EUR) Erneuerung Vorhänge (15.000 EUR) 2024: Erneuerung Möblierung Klassenräume (15.000 EUR) Erneuerung Stühle Lehrerzimmer (4.000 EUR) Erneuerung Spülmaschine Lehrerzimmer (2.000 EUR) 2025: 30 Schülertische u. Schülerstühle (10.000 €) Anschaffung einer Soundanlage (1.500 €) Ersatzbeschaffung Stühle Lehrerzimmer (4.000 €) Ersatzbeschaffung Garderobenbänke Aula (ca. 3.000 €) Sitzgelegenheiten für Garten mit Sonnenschutz (12.000 €) 2 Mobile Klimageräte f. Verwaltungsräume (ca. 1.500 €) HPA-Projekt: Ausstattungsgegenstände (20.000 €)	52.000	20.000	25.153,37		213,213
9351	Erwerb von beweglichen Sachen des Anlagevermögens IuK-Ausstattung *2023: E-Screen (6.500 EUR) 2 Ipad-Koffer (17.500 EUR) 5 Leherdienstgeräte (5.000 EUR) Projektionsleinwand (1.000 EUR) mobiler Beamer (1.500 EUR) 2024: E-Screen (7.000 EUR) Laptop und Dokumentenkamera für Klassenzimmer (2.000 EUR) 2025: u.a. Lautsprecher (1.800 €) Erneuerung Beamer ehem. Religionsraum (1.500 €) Erneuerung Security Appliance (3.400 €) Einrichtung Security Appliance (1.200 €)	8.000	9.500	23.965,57		2005,202
9400	Hochbaumaßnahmen *2023: Erweiterung Brandmeldeanlage (30.000 EUR) Ertüchtigung Dachstuhl Schulgebäude nach Statikprüfung wegen PV-Anlage (50.000 EUR) Statikprüfung Turnhallendach (5.000 EUR) 2024: Abschluss Leistungsphase 3 für PV-Anlage Turnhalle/Schwimmbad Maßnahmenbeschluss für die PV-Anlage ist noch nicht gefasst.	140.000	10.000	7.839,05		300,300

B. Vermögenshaushalt 2025					Beträge in EUR	
Einzelplan: 2 Schulen						
Unterabschnitt: 2111 Grundschule Reitmehring						
Gr	Bezeichnung/*Erläuterungen	Ansatz 2025	Ansatz 2024	Ergebnis 2023	Vermerke	FB/AOD
	2025: PV-Anlage Turnhalle/Schwimmbad (110.000 €) Insektenschutz vor Klassenzimmer (20.000 €) auch Planung Erneuerung Fenster Turnhalle zur Verbesserung Wärmeschutz etc.					
9500	Tiefbaumaßnahmen Fernwärmeanschluss	0	-	-		202,300
9501	Tiefbaumaßnahmen Glasfaseranschluss	0	-	84.547,05		202,2005
	Ausgaben UA 2111	200.000	39.500	141.505,04		
	Abgleich Unterabschnitt 2111					
	Einnahmen	34.000	34.000	50.000,00		
	Ausgaben	200.000	39.500	141.505,04		
	Abgleich	166.000-	5.500-	91.505,04-		

B. Vermögenshaushalt 2025					Beträge in EUR	
Einzelplan: 2 Schulen						
Unterabschnitt: 2120 Mittelschule						
Gr	Bezeichnung/*Erläuterungen	Ansatz 2025	Ansatz 2024	Ergebnis 2023	Vermerke	FB/AOD
E i n n a h m e n						
3450	Verkauf von beweglichen Sachen	0	-	-		202,202
3610	Investitionszuweisungen vom Land *2023: Restrate Art. 10 FAG (195.000 EUR) 2024: Digitale Bildungsinfrastruktur an bayerischen Schulen 2025 noch einmal angesetzt, da Abruf/Auszahlung 2024 noch nicht erfolgt ist! Insgesamt 128.000 €. Davon entfallen auf - GS Wasserburg 57.000 € - GS Reitmehring 34.000 € - MS Wasserburg 37.000 €	37.000	37.000	232.000,00		202,202
	Einnahmen UA 2120	37.000	37.000	232.000,00		
A u s g a b e n						
9350	Erwerb von beweglichen Sachen des Anlagevermögens *2023: Erneuerung 30 Tische und Stühle (6.000 EUR) Ergänzung Möblierung für Lehrermaterial (3.000 EUR) Ersatzbeschaffung Traktor (30.000 EUR) 2024: Erneuerung 30 Tische und Stühle (6.000 EUR) Ersatzbeschaffung Traktor (30.000 EUR) 2025: Erneuerung 30 Tische und Stühle (10.000 €) Ersatzbeschaffung Traktor (40.000 €) 4 höhenverstellbare Schreibtische f. Sekretariat/Schulleitung (10.000 €) Regale für Klassenzimmer i.S. neue Unterrichtsform (5.000 €)	65.000	36.000	9.310,32		212,202, 212
9351	Erwerb von beweglichen Sachen des Anlagevermögens IuK-Ausstattung *2023: 2 Leinwände (3.000 EUR) 2 digitale Flipcharts (3.500 EUR) 2 Tabletkoffer (16.000 EUR) 6 Beamer (9.700 EUR) 2 VR-Brillen mit PC (7.200 EUR) Erneuerung Server Schulverwaltung (9.500 EUR) 2024: Leinwände (10.000 EUR) WLAN Accesspoints (2.700 EUR) 3 Beamer (4.000 EUR) 9 VR-Brillen (7.000 EUR) Austausch Server Schulverwaltung (11.000 EUR) 2025: u.a. Interaktive Tafeln, 4 Stück (47.600 €) Erneuerung Drucker, 3 Stück (5.400 €) Beamer+UHD-Cast (4.000 €) Tablet-Koffer mit 16 Geräte (15.500 €) MacBook f. Ipadverwaltung (1.400 €) Telefonanlage (19.000 €) Austausch NAS (2.700 €) Austausch Server Schulverwaltung (12.000 €)	110.000	35.000	31.450,00		2005,2005

B. Vermögenshaushalt 2025						Beträge in EUR
Einzelplan: 2 Schulen						
Unterabschnitt: 2120 Mittelschule						
Gr	Bezeichnung/*Erläuterungen	Ansatz 2025	Ansatz 2024	Ergebnis 2023	Vermerke	FB/AOD
9400	Hochbaumaßnahmen *Wie bei allen städtischen Gebäuden, soll eine PV-Anlage für den Eigenverbrauch errichtet werden. Hierfür wurde zum wiederholten Mal geprüft, ob auf einem der Dächer eine PV-Anlage errichtet werden kann. Es kommt letztlich nur das Dach des Bauteils G (Schulküchen) in Betracht. Das Flachdach muss in den kommenden Jahren saniert werden. Im Rahmen dieser Sanierung soll eine PV-Anlage errichtet werden.	0	-	-		300,300
9410	Hochbaumaßnahmen Regelungsanlage Heizung *Im Rahmen der Generalsanierung wurde keine Regulationsanlage eingebaut. Dieser Planungsfehler muss nun nachträglich behoben werden.	0	-	22.670,94		300,300
9420	Hochbaumaßnahmen Generalsanierung, Umbau und Neubau Doppelturnhalle *Der Stadtrat hat in der Sitzung vom 29.11.2012 den Maßnahmenbeschluss für die Generalsanierung und Erweiterung der Mittelschule mit Ersatzbau einer Zweifachturnhalle auf Grundlage der Entwurfsplanung gefasst. Die schulaufsichtliche Genehmigung des Raumprogramms wurde durch die Regierung von Oberbayern mit Schreiben vom 01.08.2012 erteilt. Die Gesamtkosten für die Maßnahme (einschließlich der für die Bauphase notwendigen Containerschule) summierten sich auf rund 20 Mio. EUR. 2011/2012: Planung bis Leistungsphase 6 2013: Beginn Bauabschnitt 1 (Sporthalle und Bauteil E) Ausschreibung und Vergabe von ca. 60 % der Bauleistungen für die Gesamtmaßnahme 2014/2015: Abschluss Sporthalle, Containerschule und Sanierung Bestand	0	-	4.500,00-		300,202,300
9430	Hochbaumaßnahmen Erneuerung Gebäudeleittechnik Verpfl.ermächt. 170.000 davon 2026 170.000 *2024/2025: Erneuerung der Gebäudeleittechnik ist notwendig, weil für die vorhandene Anlage keine Ersatzteile mehr lieferbar sind. Maßnahmenbeschluss bisher noch nicht gefasst. 2025: Planung Erneuerung Gebäudeleittechnik (GLT) 2026: vsl. Umsetzung Verpflichtungsermächtigung zu Lasten Hj. 2026 für Erneuerung GLT.	10.000	175.000	-		300,300
9500	Tiefbaumaßnahmen *2024: Trinkwasserbrunnen	0	25.000	-		300
	Ausgaben UA 2120 Verpfl.ermächt. 170.000 davon 2026 170.000	185.000	271.000	58.931,26		
	Abgleich Unterabschnitt 2120					
	Einnahmen Ausgaben	37.000 185.000	37.000 271.000	232.000,00 58.931,26		
	Abgleich	148.000-	234.000-	173.068,74		

B. Vermögenshaushalt 2025					Beträge in EUR	
Einzelplan: 2 Schulen						
Unterabschnitt: 2955 Mittagsverpflegung an Schulen (BgA)						
Gr	Bezeichnung/*Erläuterungen	Ansatz 2025	Ansatz 2024	Ergebnis 2023	Vermerke	FB/AOD
	E i n n a h m e n					
	kein konto vorhanden					
	A u s g a b e n					
9350	Erwerb von beweglichen Sachen des Anlagevermögens	0	-	-		202,202
	Ausgaben UA 2955	0	-	-		
	Abgleich Unterabschnitt 2955					
	Einnahmen	-	-	-		
	Ausgaben	0	-	-		
	Abgleich	0	-	-		

B. Vermögenshaushalt 2025		Beträge in EUR		
Abgleich der Abschnitte und des Einzelplanes				
Einzelplan: 2 Schulen				
		Ansatz 2025	Ansatz 2024	Ergebnis 2023
21	Einnahmen	128.000	128.000	282.000,00
	Ausgaben	636.000	389.500	480.948,48
	Abgleich	508.000-	261.500-	198.948,48-
29	Einnahmen	-	-	-
	Ausgaben	0	-	-
	Abgleich	0	-	-
2	Einnahmen	128.000	128.000	282.000,00
	Ausgaben	636.000	389.500	480.948,48
	Abgleich	508.000-	261.500-	198.948,48-

B. Vermögenshaushalt 2025					Beträge in EUR	
Einzelplan: 3 Wissenschaft, Forschung, Kultur						
Unterabschnitt: 3210 Städtisches Museum						
Gr	Bezeichnung/*Erläuterungen	Ansatz 2025	Ansatz 2024	Ergebnis 2023	Vermerke	FB/AOD
E i n n a h m e n						
3610	Investitionszuweisungen vom Land *Errichtung Depot Kulturfonds Bayerische Landesstiftung	167.000	167.000	6.000,00		202,202
	Einnahmen UA 3210	167.000	167.000	6.000,00		
A u s g a b e n						
9350	Erwerb von beweglichen Sachen des Anlagevermögens *2024: Ausstattung Depot (100.000 EUR) Beleuchtungselemente Sonderausstellungsraum (10.000 EUR) 2025: Ausstattung Depot (flexible Tische, Stühle, Bücherregal, Verdunklung, Fotostation groß, Fototisch, Ameise) 110.000 € Hinweis: Maßnahme konnte im Jahr 2024 nicht durchgeführt werden, da das Depot nicht fertig wurde! vorgesehen waren 2024 100.000 € Beleuchtungselemente Sonderausstellungsraum (10.000 €) Ebenfalls 2024 nicht ausgeführt!	120.000	110.000	2.807,62		322,202,322
9351	Erwerb von beweglichen Sachen des Anlagevermögens IuK-Ausstattung *2023: Switch für Depot WLAN Accesspoints für Depot VPN Router DSL-Modem und Telefon 2024: Zeiterfassungsterminal (1.800 EUR) Barcodescanner (1.200 EUR) Netzwerkswitch für Depot und Museum (2.400 EUR) WLAN Accesspoints für Depot (2.400 EUR) VPN Router (2.100 EUR) Telefonanlage Museum und Depot (5.500 EUR) 2025: Barcodescanner (1.200 €) Switch f. Museum (1.200 €) WLAN Accesspoints f. Depot (1.200 €)	4.000	15.500	-		2005,2005
9352	Erwerb von beweglichen Sachen des Anlagevermögens Exponate	5.000	5.000	11.075,00		322,322
9401	Hochbaumaßnahmen Errichtung Zentraldepot *2009/2010: Machbarkeitsstudie 2011: Qualifizierung Machbarkeitsstudie, weitere Planungen 2012: Planung bis Leistungsphase 3, Regalierungskonzept, Rodung des Baugrundstücks Die Umsetzung wurde gemäß Stadtratsbeschluss vom 20.12.2012 verschoben. Sofern sich zeigt, dass die für die Sanierung der Mittelschule prognostizierten Gesamtkosten eingehalten werden können, wird die Planung wieder aufgegriffen. 2014-2018: Aktualisierung der Kostenberechnung, Weiterführung der Planung bis Lph. 3 Die Entscheidung über die Durchführung der Maßnahme soll Anfang 2019	250.000	250.000	792.258,76		300,202,300

B. Vermögenshaushalt 2025					Beträge in EUR	
Einzelplan: 3 Wissenschaft, Forschung, Kultur						
Unterabschnitt: 3210 Städtisches Museum						
Gr	Bezeichnung/*Erläuterungen	Ansatz 2025	Ansatz 2024	Ergebnis 2023	Vermerke	FB/AOD
	getroffen werden.					
	2019: Maßnahmenbeschluss, Planung bis Lph. 6, Ausschreibung und Vergabe					
	2021: Rohbauarbeiten mussten erneut ausgeschrieben werden; Aktualisierung Maßnahmenbeschluss am 23.07.2020 (Gesamtkosten 3.835.397,82 EUR) Vergabe der Rohbauarbeiten im Dezember 2020 Baudurchführung 2021-2024					
	2025: f. Restmaßnahmen (z.B. Fertigstellung BMA, Erneuerung RWAs u. Sicherheitstechnik, Metall- u. Trockenbau), Raumluftmessung, Baufeinsteinigung					
9402	Hochbaumaßnahmen Umbau und Sanierung Museum *Nach Fertigstellung des Zentraldepots ist die umfassende Sanierung des Museumsgebäudes geplant. Teile des Rückgebäudes sind baufällig und können nur noch eingeschränkt genutzt werden. Die Ausstellungsräume entsprechen nicht mehr den heutigen Anforderungen und auch hier zeigen sich in der historischen Bausubstanz deutliche Schäden. Der Eingangsbereich des Museums soll nach einem entsprechenden Umbau auch als Gäste-Information ("Fremdenverkehrsbüro") dienen. Neben Synergieeffekten im Personalbereich ergeben sich vor allem auch im Hinblick auf die Öffnungszeiten Vorteile für beide Einrichtungen. Aufgrund vordringlicher anderer Projekte wird mit der Planung im Finanzplanungszeitraum nicht begonnen.	0	20.000	-		300,300
	2024/25: Räume der ehemaligen Hausmeisterwohnung sollen künftig für die Museumpädagogik genutzt werden. Hierzu ist ein Antrag auf Nutzungsänderung notwendig. Es muss ein zweiter Rettungsweg geschaffen werden. Erst wenn hierzu eine genehmigte Planung vorliegt können die Kosten seriös ermittelt werden.					
	Ausgaben UA 3210	379.000	400.500	806.141,38		
	Abgleich Unterabschnitt 3210					
	Einnahmen	167.000	167.000	6.000,00		
	Ausgaben	379.000	400.500	806.141,38		
	Abgleich	212.000-	233.500-	800.141,38-		

B. Vermögenshaushalt 2025					Beträge in EUR	
Einzelplan: 3 Wissenschaft, Forschung, Kultur						
Unterabschnitt: 3211 Stadtarchiv						
Gr	Bezeichnung/*Erläuterungen	Ansatz 2025	Ansatz 2024	Ergebnis 2023	Vermerke	FB/AOD
	E i n n a h m e n					
	kein konto vorhanden					
	A u s g a b e n					
9350	Erwerb von beweglichen Sachen des Anlagevermögens	-	-	3.570,00		
9351	Erwerb von beweglichen Sachen des Anlagevermögens IuK-Ausstattung *2024/2025: Erneuerung Telefonanlage	3.000	2.500	-		2005,2005
9400	Hochbaumaßnahmen Erneuerung Lüftungsanlage *Erneuerung Lüftungs- und Klimaanlage für das Stadtarchiv im Zusammenhang mit der Erneuerung der Heizungsanlage für die beiden Gebäudeteile. Maßnahmenbeschluss BA 22.07.2021	74.000	15.000	3.953,62		300,300
	Ausgaben UA 3211	77.000	17.500	7.523,62		
	Abgleich Unterabschnitt 3211					
	Einnahmen	-	-	-		
	Ausgaben	77.000	17.500	7.523,62		
	Abgleich	77.000-	17.500-	7.523,62-		

B. Vermögenshaushalt 2025					Beträge in EUR	
Einzelplan: 3 Wissenschaft, Forschung, Kultur						
Unterabschnitt: 3213 Förderung bildender Kunst						
Gr	Bezeichnung/*Erläuterungen	Ansatz 2025	Ansatz 2024	Ergebnis 2023	Vermerke	FB/AOD
	E i n n a h m e n					
	kein konto vorhanden					
	A u s g a b e n					
9880	Investitionszuschüsse an übrige Bereiche *2025: Zuschuss für Umbau Ganserhaus (Schmidzeile 8, Fl.Nr. 128) gemäß Haupt- und Finanzausschussbeschluss vom 23.11.2023 (Städtebauförderung)	150.000	-	-		202,202
	Ausgaben UA 3213	150.000	-	-		
	Abgleich Unterabschnitt 3213					
	Einnahmen	-	-	-		
	Ausgaben	150.000	-	-		
	Abgleich	150.000-	-	-		

B. Vermögenshaushalt 2025						Beträge in EUR
Einzelplan: 3		Wissenschaft, Forschung, Kultur				
Unterabschnitt: 3520		Bibliothek				
Gr	Bezeichnung/*Erläuterungen	Ansatz 2025	Ansatz 2024	Ergebnis 2023	Vermerke	FB/AOD
E i n n a h m e n						
3600	Investitionszuweisungen vom Bund *2023: Übergabestation und Anschluss an Nahwärmenetz	29.000	29.000	-		202,202
	Einnahmen UA 3520	29.000	29.000	-		
A u s g a b e n						
9350	Erwerb von beweglichen Sachen des Anlagevermögens *2025: Anschaffung einer Beschattung (Vorhänge) bei 7 großen und 2 kleinen Fenstern auf der Sonnenseite im OG	10.000	-	-		202,202
9351	Erwerb von beweglichen Sachen des Anlagevermögens IuK-Ausstattung *2023: Erneuerung Server Zeiterfassungsterminal 2024: Erneuerung Server 2025: Erneuerung Backup NAS (1.100 €) Erneuerung Netzwerkverkabelung (5.000 €) Erneuerung Server (11.900 €) Hinweis: Erneuerung Server 2024 nicht durchgeführt!	18.000	10.000	1.407,47		2005,2005
9400	Hochbaumaßnahmen Erneuerung Heizungsanlage Verpfl.ermächt. 100.000 davon 2026 100.000 *2024/2025: Übergabestation und Anschluss an Nahwärmenetz (75.000 EUR) 2025: Planung PV Anlage auf Dach Theater (10.000 EUR) Verpflichtungsermächtigung zu Lasten Hj. 2026 für PV-Anlage.	85.000	75.000	-		300,300
9401	Hochbaumaßnahmen Umbauten f. PV Anlage auf Dach v. Theater	10.000	-	-		300,300
	Ausgaben UA 3520 Verpfl.ermächt. 100.000 davon 2026 100.000	123.000	85.000	1.407,47		
Abgleich Unterabschnitt 3520						
	Einnahmen	29.000	29.000	-		
	Ausgaben	123.000	85.000	1.407,47		
	Abgleich	94.000-	56.000-	1.407,47-		

B. Vermögenshaushalt 2025					Beträge in EUR	
Einzelplan: 3		Wissenschaft, Forschung, Kultur				
Unterabschnitt: 3600		Naturschutz und Landschaftspflege				
Gr	Bezeichnung/*Erläuterungen	Ansatz 2025	Ansatz 2024	Ergebnis 2023	Vermerke	FB/AOD
	E i n n a h m e n					
	kein Konto vorhanden					
	A u s g a b e n					
9320	Erwerb von Grundstücken *Umsetzung Landschaftsplan	25.000	30.000	-		202,202
9500	Tiefbaumaßnahmen Umsetzung Landschaftsplan und Biotopvernetzung *2023: Ausgleichsmaßnahme Bräuwinkelberg 2024: Ausgleichsmaßnahme Bräuwinkelberg Kiebitzausgleich B304 2025: Ausgleichsmaßnahme Bräuwinkelberg (10.000 €) Kiebitzausgleich B15 (5.000 €) Hinweis: Bei vorstehenden Maßnahmen ist im Jahr 2024 nichts angefallen! Erw. Badeplatz Seewies (15.000 €)	30.000	20.000	1.707,10		300,300
	Ausgaben UA 3600	55.000	50.000	1.707,10		
	Abgleich Unterabschnitt 3600					
	Einnahmen	-	-	-		
	Ausgaben	55.000	50.000	1.707,10		
	Abgleich	55.000-	50.000-	1.707,10-		

B. Vermögenshaushalt 2025					Beträge in EUR	
Einzelplan: 3		Wissenschaft, Forschung, Kultur				
Unterabschnitt: 3650		Denkmalschutz und -pflege				
Gr	Bezeichnung/*Erläuterungen	Ansatz 2025	Ansatz 2024	Ergebnis 2023	Vermerke	FB/AOD
E i n n a h m e n						
3610	Investitionszuweisungen vom Land *Städtebauförderungsmittel für Sanierung Auf der Burg 9	0	-	90.000,00		202,202
	Einnahmen UA 3650	0	-	90.000,00		
A u s g a b e n						
9880	Investitionszuschüsse an übrige Bereiche *2025: Zuschuss f. Sanierung Achatzkirche (Nachfinanzierung)	10.000	-	-		202,202
	Ausgaben UA 3650	10.000	-	-		
Abgleich Unterabschnitt 3650						
	Einnahmen	0	-	90.000,00		
	Ausgaben	10.000	-	-		
	Abgleich	10.000-	-	90.000,00		

B. Vermögenshaushalt 2025		Beträge in EUR		
Abgleich der Abschnitte und des Einzelplanes				
Einzelplan: 3 Wissenschaft, Forschung, Kultur				
		Ansatz 2025	Ansatz 2024	Ergebnis 2023
32	Einnahmen	167.000	167.000	6.000,00
	Ausgaben	606.000	418.000	813.665,00
	Abgleich	439.000-	251.000-	807.665,00-
35	Einnahmen	29.000	29.000	-
	Ausgaben	123.000	85.000	1.407,47
	Abgleich	94.000-	56.000-	1.407,47-
36	Einnahmen	0	-	90.000,00
	Ausgaben	65.000	50.000	1.707,10
	Abgleich	65.000-	50.000-	88.292,90
3	Einnahmen	196.000	196.000	96.000,00
	Ausgaben	794.000	553.000	816.779,57
	Abgleich	598.000-	357.000-	720.779,57-

B. Vermögenshaushalt 2025					Beträge in EUR	
Einzelplan: 4 Soziale Sicherung						
Unterabschnitt: 4300 BürgerBahnhof						
Gr	Bezeichnung/*Erläuterungen	Ansatz 2025	Ansatz 2024	Ergebnis 2023	Vermerke	FB/AOD
	E i n n a h m e n					
	kein Konto vorhanden					
	A u s g a b e n					
9351	Erwerb von beweglichen Sachen des Anlagevermögens IuK-Ausstattung *2023: Laptop	0	-	1.229,27		2005,2005
	Ausgaben UA 4300	0	-	1.229,27		
	Abgleich Unterabschnitt 4300					
	Einnahmen	-	-	-		
	Ausgaben	0	-	1.229,27		
	Abgleich	0	-	1.229,27-		

B. Vermögenshaushalt 2025					Beträge in EUR	
Einzelplan: 4 Soziale Sicherung						
Unterabschnitt: 4601 Spielplätze						
Gr	Bezeichnung/*Erläuterungen	Ansatz 2025	Ansatz 2024	Ergebnis 2023	Vermerke	FB/AOD
	E i n n a h m e n					
	kein konto vorhanden					
	A u s g a b e n					
9500	Tiefbaumaßnahmen Ausstattung Spielplätze *Beschaffung inklusive Spielgeräte	80.000	80.000	37.490,20		300,300
9503	Tiefbaumaßnahmen Neugestaltung Spielplatz Holzhofweg *Bauausschussbeschluss vom 27.07.2022 Kostendeckelung 150.000 EUR brutto Stadtratsbeschluss vom 02.03.2023: Vergabe Spielplatz- und Landschaftsbauarbeiten zum Pauschalpreis 169.462 EUR Durch ein Nachtragsangebot vom 15.09.2023 hat sich die Auftragssumme auf 187.650,92 EUR erhöht. Baukosten gesamt: 186.960,45 EUR Maßnahme wurde 2024 vollständig abgeschlossen.	0	40.000	211.788,90		300,300
9504	Tiefbaumaßnahmen Neugestaltung Spielplatz Schmerbeckstraße *2025: Restabwicklung (offene Rechnungen etc.)	10.000	80.000	-		300,300
9870	Investitionszuschüsse an private Unternehmen Kinderspielplatz Dr.-Fritz-Huber-Straße	0	-	-		202,202
	Ausgaben UA 4601	90.000	200.000	249.279,10		
	Abgleich Unterabschnitt 4601					
	Einnahmen	-	-	-		
	Ausgaben	90.000	200.000	249.279,10		
	Abgleich	90.000-	200.000-	249.279,10-		

B. Vermögenshaushalt 2025					Beträge in EUR	
Einzelplan: 4 Soziale Sicherung						
Unterabschnitt: 4640 Kindertageseinrichtungen andere Träger						
Gr	Bezeichnung/*Erläuterungen	Ansatz 2025	Ansatz 2024	Ergebnis 2023	Vermerke	FB/AOD
E i n n a h m e n						
3610	Investitionszuweisungen vom Land *Voraussichtliche Förderung durch den Freistaat Bayern nach Art. 10 FAG: 1.095.000 € f. KiTa d. Adventgemeinde am Burgstall bereits erhalten: 2023: 310.000 € 2024: 129.000 € noch offen: 656.000 €	571.000	350.000	310.000,00		202,202
Einnahmen UA 4640		571.000	350.000	310.000,00		
A u s g a b e n						
9350	Erwerb von beweglichen Sachen des Anlagevermögens Ausstattung Großtagespflege	0	-	24.186,65		202,202
9880	Investitionszuschüsse an übrige Bereiche *2023-2025: Investitionskostenzuschuss Kindertagesstätte der Adventgemeinde am Burgstall Baukostenzuschuss: 2.417.844 € Zuschuss für Ausstattung: 62.000 € hiervon bereits ausbezahlt 2.400.000 € Restbetrag: 79.900 € Voraussichtliche Förderung durch den Freistaat Bayern nach Art. 10 FAG: 1.095.000 EUR 2023: Zuschuss für Ausstattung Montessori-Kindergarten (62.000 €) 2024/2025: Brandschutzmaßnahmen Kindergarten St. Konrad (93.000 €), HFA-Beschluss v. 11.10.2018	172.900	1.123.000	1.531.425,20		202,202
Ausgaben UA 4640		172.900	1.123.000	1.555.611,85		
Abgleich Unterabschnitt 4640						
Einnahmen		571.000	350.000	310.000,00		
Ausgaben		172.900	1.123.000	1.555.611,85		
Abgleich		398.100	773.000-	1.245.611,85-		

B. Vermögenshaushalt 2025					Beträge in EUR	
Einzelplan: 4 Soziale Sicherung						
Unterabschnitt: 4641 Kindertagesstätte Altstadt (BgA)						
Gr	Bezeichnung/*Erläuterungen	Ansatz 2025	Ansatz 2024	Ergebnis 2023	Vermerke	FB/AOD
	E i n n a h m e n					
	kein Konto vorhanden					
	A u s g a b e n					
9350	Erwerb von beweglichen Sachen des Anlagevermögens *2023: 3 Eigentumsbeschränkungen 2025: Schrank mit abschließbarem Bereich f. Büro (1.000 €-1.500 €)	1.500	-	2.234,67		464,300,4641
9351	Erwerb von beweglichen Sachen des Anlagevermögens IuK-Ausstattung *2024: 4 Laptops 2025: 4 Laptops; 2024 nicht gekauft (5.800 €) Building to Building Bridge (1.000 €) POE Switch mit Glasfaser (1.200 €) WLAN Aps (1.600 €)	9.600	6.000	1.004,36		2005,2005
9400	Hochbaumaßnahmen *2025: Akustikmaßnahmen (Schallschutz) Gruppenräume u. Turnraum (15.000 €) Netzwerkverkabelung Gruppenräume (15.000 €)	30.000	-	-		300,300
	Ausgaben UA 4641	41.100	6.000	3.239,03		
	Abgleich Unterabschnitt 4641					
	Einnahmen	-	-	-		
	Ausgaben	41.100	6.000	3.239,03		
	Abgleich	41.100-	6.000-	3.239,03-		

B. Vermögenshaushalt 2025					Beträge in EUR	
Einzelplan: 4 Soziale Sicherung						
Unterabschnitt: 4642 Kindertagesstätte Reitmehring (BgA)						
Gr	Bezeichnung/*Erläuterungen	Ansatz 2025	Ansatz 2024	Ergebnis 2023	Vermerke	FB/AOD
E i n n a h m e n						
3600	Investitionszuweisungen vom Bund *2023-2025: KfW Zuschuss für Sanierung Effizienzgebäude 55	69.600	69.500	-		202,202
3610	Investitionszuweisungen vom Land *Zuschuss Freistaat Bayern n. FAG f. Erweiterung KiTa	212.000	100.000	-		202,202
Einnahmen UA 4642		281.600	169.500	-		
A u s g a b e n						
9350	Erwerb von beweglichen Sachen des Anlagevermögens *2023: Ergänzung Möblierung (1.800 EUR) 6 Betten für Krippe (6.000 EUR) 2024: Erstausrüstung Krippe 2025: Transportfahrzeug f. Krippenkinder (Krippenwagen)	2.000	-	3.107,90		464,202, 300,4642
9351	Erwerb von beweglichen Sachen des Anlagevermögens IuK-Ausstattung *2023: Telefonanlage 2024: 4 Laptops	0	6.000	4.017,44		2005,2005
9401	Hochbaumaßnahmen *2022: PV-Anlage Erneuerung Spielhaus (5.500 EUR) 2023: Verbesserung Statik wegen PV-Anlage 2024/2025: PV-Anlage	50.000	2.000	5.607,01		300,300
9402	Hochbaumaßnahmen Umbau Hausmeisterwohnung in eine Kinderkrippe *2023: Durchführung der Maßnahme Maßnahmenbeschluss vom 26.01.2023 Gesamtkosten: 707.221,14 EUR 2025: Restmaßnahme Lüftungsgerät (10.000 €) Lph 9 Schindler (10.000 €) Außenspielgeräte (20.000 €)	40.000	300.000	458.052,66		300,300
9500	Tiefbaumaßnahmen Fernwärmeanschluss	0	-	-		300,300
Ausgaben UA 4642		92.000	308.000	470.785,01		
Abgleich Unterabschnitt 4642						
Einnahmen		281.600	169.500	-		
Ausgaben		92.000	308.000	470.785,01		
Abgleich		189.600	138.500-	470.785,01-		

B. Vermögenshaushalt 2025					Beträge in EUR	
Einzelplan: 4 Soziale Sicherung						
Unterabschnitt: 4643 Kindertagesstätte Burgau (BgA)						
Gr	Bezeichnung/*Erläuterungen	Ansatz 2025	Ansatz 2024	Ergebnis 2023	Vermerke	FB/AOD
	E i n n a h m e n					
	kein Konto vorhanden					
	A u s g a b e n					
9350	Erwerb von beweglichen Sachen des Anlagevermögens *2023: Sonnensegel	2.500	-	-		464,4643
	2025: Wickelstation f. Kindergarten					
9351	Erwerb von beweglichen Sachen des Anlagevermögens IuK-Ausstattung *2024/2025: 4 Laptops (5.800 €) Erneuerung Telefonanlage (3.600 €) WLAN Aps (1.600 €)	11.000	11.000	1.004,36		2005,2005
9400	Hochbaumaßnahmen *2025: Nachrüstung von 2 Brandschutztüren im Flur entsprechend der Baugenehmigung	50.000	-	-		300,300
	Ausgaben UA 4643	63.500	11.000	1.004,36		
	Abgleich Unterabschnitt 4643					
	Einnahmen	-	-	-		
	Ausgaben	63.500	11.000	1.004,36		
	Abgleich	63.500-	11.000-	1.004,36-		

B. Vermögenshaushalt 2025 Abgleich der Abschnitte und des Einzelplanes Einzelplan: 4 Soziale Sicherung		Beträge in EUR		
		Ansatz 2025	Ansatz 2024	Ergebnis 2023
43	Einnahmen	-	-	-
	Ausgaben	0	-	1.229,27
	Abgleich	0	-	1.229,27-
46	Einnahmen	852.600	519.500	310.000,00
	Ausgaben	459.500	1.648.000	2.279.919,35
	Abgleich	393.100	1.128.500-	1.969.919,35-
4	Einnahmen	852.600	519.500	310.000,00
	Ausgaben	459.500	1.648.000	2.281.148,62
	Abgleich	393.100	1.128.500-	1.971.148,62-

B. Vermögenshaushalt 2025					Beträge in EUR	
Einzelplan: 5		Gesundheit, Sport, Erholung				
Unterabschnitt: 5500		Sportförderung				
Gr	Bezeichnung/*Erläuterungen	Ansatz 2025	Ansatz 2024	Ergebnis 2023	Vermerke	FB/AOD
E i n n a h m e n						
3280	Rückflüsse von Darlehen Übrige Bereiche *bis 30.06.2037, 10.000 €/Jahr	10.000	10.000	10.000,00		202,202
	Einnahmen UA 5500	10.000	10.000	10.000,00		
A u s g a b e n						
9880	Investitionszuschüsse an übrige Bereiche *2023: Zuschuss an die Tennisabteilung des TSV 1880 Wasserburg a. Inn e. V. für den Umbau von zwei Tennisplätzen zu Allwetterplätzen (HuFA-Beschluss vom 07.07.2022) 2025: Flutlicht f. Sportplatz Attel (rd. 80.000 €) --> Bau durch TSV 1880 Wasserburg Hinweis: Evtl. verringert sich der Betrag, wenn der TSV eine Förderung vom BLSV bekommt.	80.000	-	108.000,00		202,202
	Ausgaben UA 5500	80.000	-	108.000,00		
Abgleich Unterabschnitt 5500						
	Einnahmen	10.000	10.000	10.000,00		
	Ausgaben	80.000	-	108.000,00		
	Abgleich	70.000-	10.000	98.000,00-		

B. Vermögenshaushalt 2025					Beträge in EUR	
Einzelplan: 5 Unterabschnitt: 5601		Gesundheit, Sport, Erholung Sportplätze				
Gr	Bezeichnung/*Erläuterungen	Ansatz 2025	Ansatz 2024	Ergebnis 2023	Vermerke	FB/AOD
E i n n a h m e n						
3610	Investitionszuweisungen vom Land *Städtebauförderung Multisportfläche Palmanoanlage (202.600 €) LEADER Skatepark BADRIA (200.000 €)	402.600	400.000	-		202,202
	Einnahmen UA 5601	402.600	400.000	-		
A u s g a b e n						
9350	Erwerb von beweglichen Sachen des Anlagevermögens *2025: Ersatzbeschaffung Stabhochsprungmatte (20.000€)	20.000	-	4.262,50		202,202
9400	Hochbaumaßnahmen Sportplatz Osterwies *2025: Ballfangzaun Sportplatz Osterwies (45.000 €)	45.000	-	-		300,300
9500	Tiefbaumaßnahmen Sportplatz Landwehrstraße *2019-2021: Errichtung Bandenanlage, Ballfangzaun, Sanierung Flutlichtanlage Maßnahmenbeschluss Flutlichtanlage vom 28.05.2019: Gesamtkosten ca. 194.862,60 EUR (Vergabesumme: 180.691,97 EUR) Gesamtkosten: 365.000,00 Euro, davon ca. 192.000,00 Euro für Flutlichtanlage 2024: Zugangstore 2025: f. Restkosten und evtl. Schlüsselkasten	5.000	40.000	12.673,70		300,300
9502	Tiefbaumaßnahmen Errichtung Calisthenics Park *Calistenic-Park: Vsl. im Bereich der Mittelschule und der Palmanoanlage sollen entsprechende Geräte aufgestellt werden; evt. kann sich an diesen Standorten aber noch etwas ändern. Planung/evtl. Aufstellung der ersten Geräte	35.000	15.000	-		300,300
9503	Tiefbaumaßnahmen Errichtung Multisportfläche Palmanoanlage *Maßnahmenbeschluss vom 18.11.2021 Gesamtkosten: 249.286,10 € 2025: Restkosten	10.000	60.000	303.158,07		300,300
9504	Tiefbaumaßnahmen Errichtung Skateanlage am BADRIA *Maßnahmenbeschluss vom 25.11.2021 Gesamtkosten: 351.240,00 € 2025: Restkosten	12.000	250.000	74.188,64		300,300
9505	Tiefbaumaßnahmen Errichtung Pumptrack	0	-	-		300,300

B. Vermögenshaushalt 2025					Beträge in EUR	
Einzelplan: 5		Gesundheit, Sport, Erholung				
Unterabschnitt: 5601		Sportplätze				
Gr	Bezeichnung/*Erläuterungen	Ansatz 2025	Ansatz 2024	Ergebnis 2023	Vermerke	FB/AOD
9506	Tiefbaumaßnahmen Errichtung Trainingsplätze	100.000	50.000	27.853,77		300,300
	*2024: Grundlagenermittlung und Vorplanung Errichtung Trainingsplätze zwischen Dirnecker Straße und BADRIA					
	2025: Planung LP 1-3 zzgl. erg. Vermessung und Baugrundgutachten, evtl. Genehmigungsplanung bei entsprechender Beschlussfassung und Geeignetheit des Standorts					
	Ausgaben UA 5601	227.000	415.000	422.136,68		
	Abgleich Unterabschnitt 5601					
	Einnahmen	402.600	400.000	-		
	Ausgaben	227.000	415.000	422.136,68		
	Abgleich	175.600	15.000-	422.136,68-		

B. Vermögenshaushalt 2025					Beträge in EUR	
Einzelplan: 5		Gesundheit, Sport, Erholung				
Unterabschnitt: 5602		Freisportanlage am Badria				
Gr	Bezeichnung/*Erläuterungen	Ansatz 2025	Ansatz 2024	Ergebnis 2023	Vermerke	FB/AOD
E i n n a h m e n						
3610	Investitionszuweisungen vom Land	0	52.000	97.000,00		202,202
	Einnahmen UA 5602	0	52.000	97.000,00		
A u s g a b e n						
9320	Erwerb von Grundstücken für z.B. Kunstrasen- u. Werferplatz *2025: Möglicher Erwerb Erbbaurecht f. Sportanlage auf Fl.Nr. 1099, Gem. Wasserburg Nähe Alkorstr. / Dirnecker/Priener Straße	25.000	-	-		202,202
9500	Tiefbaumaßnahmen Erneuerung Kunststoffbeläge und Diskusanlage *Nach rund 40 Jahren Nutzungsdauer ist eine Erneuerung der Kunststoffbeläge der Laufbahn und der Diskusanlage einschließlich des Unterbaus notwendig. Gemäß Maßnahmenbeschluss vom 31.01.2019 betragen die Gesamtkosten für die Maßnahme 824.116,65 €. Über den Maßnahmenbeschluss hinausgehend wird im Zuge der Baumaßnahme ein Zuschauerbereich an der Nordostseite erreicht, der auch einen abgegrenzten Fanbereich für Regionalligaspiele beinhaltet. Gesamtausgaben lt. Verwendungsnachweis: 1.248.733,68 € 2025: Restkosten (Gewährleistung/Planungshonorar)	5.000	-	122.281,55		300,300
9501	Tiefbaumaßnahmen Errichtung Flutlichtanlage *Der Stadtrat hat in der Sitzung vom 26.09.2019 an der Freisportanlage eine Flutlichtanlage zu errichten, um die Trainingsmöglichkeiten für die Fußballabteilung und die Leichtathletikabteilung zu verbessern. Die Gesamtkosten betragen 303.828,99 €. 2025: Restkosten (Gewährleistung/Planungshonorar)	5.000	-	39.073,46		300,300
9502	Tiefbaumaßnahmen Errichtung Tribünenbeleuchtung	0	-	23.596,29		300,300
	Ausgaben UA 5602	35.000	-	184.951,30		
Abgleich Unterabschnitt 5602						
	Einnahmen	0	52.000	97.000,00		
	Ausgaben	35.000	-	184.951,30		
	Abgleich	35.000-	52.000	87.951,30-		

B. Vermögenshaushalt 2025					Beträge in EUR	
Einzelplan: 5		Gesundheit, Sport, Erholung				
Unterabschnitt: 5800		Parkanlagen und öffentliche Grünflächen				
Gr	Bezeichnung/*Erläuterungen	Ansatz 2025	Ansatz 2024	Ergebnis 2023	Vermerke	FB/AOD
E i n n a h m e n						
3610	Investitionszuweisungen vom Land Trinkwasserbrunnen im Stadtgebiet *2025: Für Trinkwasserbrunnen Mittelschule und Bahnhof lt. Zuwendungsbescheid vom 10.12.2024	30.000	-	-		202,202
	Einnahmen UA 5800	30.000	-	-		
A u s g a b e n						
9500	Tiefbaumaßnahmen Trinkwasserbrunnen im Stadtgebiet *2025: Trinkwasserbrunnen (Standorte vsl. Mittelschule, Palmano, St. Konrad, Reitmehring Bahnhof) Hinweis: Pro Gemeinde werden zwei Brunnen mit jeweils max. 15.000 € gefördert!	75.000	-	-		300,300
	Ausgaben UA 5800	75.000	-	-		
Abgleich Unterabschnitt 5800						
	Einnahmen	30.000	-	-		
	Ausgaben	75.000	-	-		
	Abgleich	45.000-	-	-		

B. Vermögenshaushalt 2025		Beträge in EUR		
Abgleich der Abschnitte und des Einzelplanes				
Einzelplan: 5 Gesundheit, Sport, Erholung				
		Ansatz 2025	Ansatz 2024	Ergebnis 2023
55	Einnahmen	10.000	10.000	10.000,00
	Ausgaben	80.000	-	108.000,00
	Abgleich	70.000-	10.000	98.000,00-
56	Einnahmen	402.600	452.000	97.000,00
	Ausgaben	262.000	415.000	607.087,98
	Abgleich	140.600	37.000	510.087,98-
58	Einnahmen	30.000	-	-
	Ausgaben	75.000	-	-
	Abgleich	45.000-	-	-
5	Einnahmen	442.600	462.000	107.000,00
	Ausgaben	417.000	415.000	715.087,98
	Abgleich	25.600	47.000	608.087,98-

B. Vermögenshaushalt 2025					Beträge in EUR	
Einzelplan: 6		Bau- und Wohnungswesen, Verkehr				
Unterabschnitt: 6000		Bauverwaltung				
Gr	Bezeichnung/*Erläuterungen	Ansatz 2025	Ansatz 2024	Ergebnis 2023	Vermerke	FB/AOD
	E i n n a h m e n					
	kein Konto vorhanden					
	A u s g a b e n					
9350	Erwerb von beweglichen Sachen des Anlagevermögens *2023: Erneuerung Schreibtische 2025: Büroausstattung Klimaschutzmanager	15.000	-	8.015,01		300,300
9351	Erwerb von beweglichen Sachen des Anlagevermögens IuK-Ausstattung *2024: Erneuerung Plotter, 4 Tablets/Laptops, Bildschirm Besprechungszimmer 2025: Plotter (8.400 €) A0 Scanner (7.200 €) Tablet/Laptop (9.600 €) GPS-Messstab (8.400 €) Bildschirm Besprechungszimmer (8.400 €) PC f. Klimaschutzmanager (2.000 €)	44.000	23.000	-		2005,2005
	Ausgaben UA 6000	59.000	23.000	8.015,01		
	Abgleich Unterabschnitt 6000					
	Einnahmen	-	-	-		
	Ausgaben	59.000	23.000	8.015,01		
	Abgleich	59.000-	23.000-	8.015,01-		

B. Vermögenshaushalt 2025						Beträge in EUR
Einzelplan: 6		Bau- und Wohnungswesen, Verkehr				
Unterabschnitt: 6200		Wohnungsbauförderung und Wohnungsfürsorge				
Gr	Bezeichnung/*Erläuterungen	Ansatz 2025	Ansatz 2024	Ergebnis 2023	Vermerke	FB/AOD
	E i n n a h m e n					
3400	Veräußerung von Grundstücken u. grundstücksgleichen Rechten Wohnbaugrundstücke	0	-	-		202,202
	Einnahmen UA 6200	0	-	-		
	A u s g a b e n					
9320	Erwerb von Grundstücken für Wohnbebauung Verpfl.ermächt. 500.000 davon 2026 500.000 *verpflichtungsermächtigung für den möglichen Erwerb von Wohnbauflächen	0	-	895.389,29		202,202
	Ausgaben UA 6200 Verpfl.ermächt. 500.000 davon 2026 500.000	0	-	895.389,29		
	Abgleich Unterabschnitt 6200					
	Einnahmen	0	-	-		
	Ausgaben	0	-	895.389,29		
	Abgleich	0	-	895.389,29-		

B. Vermögenshaushalt 2025					Beträge in EUR	
Einzelplan: 6 Bau- und Wohnungswesen, Verkehr						
Unterabschnitt: 6300 Gemeindestraßen						
Gr	Bezeichnung/*Erläuterungen	Ansatz 2025	Ansatz 2024	Ergebnis 2023	Vermerke	FB/AOD
E i n n a h m e n						
3400	Veräußerung von Grundstücken u. grundstücksgleichen Rechten	0	-	-		202,202
3500	Beiträge und ähnliche Entgelte Erschließungsbeiträge *2023: Maria-Schell-Straße	0	-	541.633,04		205,205
3610	Investitionszuweisungen vom Land *2023: Geh- und Radweg St. 2359 (22.000 €) 2024: Rest Linksabbiegespur Salzburger Straße (34.000 €)	0	34.000	212.000,00		202,202
3611	Investitionszuweisungen vom Land Straßenausbaupauschalen Art. 13h BayFAG	64.000	86.700	86.695,00		202,205
Einnahmen UA 6300		64.000	120.700	840.328,04		
A u s g a b e n						
9320	Erwerb von Grundstücken Straßengrunderwerb *2025: Möglicher Umbau Bahnübergang Viehhausen, Reitmehring, Grunderwerb (18.000 €) Gehweg entlang FlNr. 2100/1 MKM Huber (Eiselfinger Straße), Messungsanerkennung und Auflassung (2.000 €)	20.000	32.000	704,00		202,202
9350	Erwerb von beweglichen Sachen des Anlagevermögens *2022: Mobile Geschwindigkeitsmessanlage 2024: Ersatzbeschaffung 4 mobile Geschwindigkeitsmessanlagen	5.000	10.000	15.899,00		300,300
951006	Tiefbaumaßnahmen Fahrradinfrastruktur *Fahrradabstellanlagen, Reparaturstationen etc.	25.000	25.000	10.185,81		300,300
951007	Tiefbaumaßnahmen Platzgestaltung *Sitzbänke, Pflanztröge	10.000	10.000	3.228,35		300,300
951028	Tiefbaumaßnahmen Umbau Herrengasse/Schustergasse	0	-	-		300,300
951039	Tiefbaumaßnahmen Verbesserung Geh- und Radwege im Bereich Gabersee *Erneuerung Geh- und Radweg im Bereich Unterführung B304 und Brücke über B15 (Maßnahmenbeschluss vom 25.07.2024) 2024: weiterführung der Planung 2025: Förderzusage liegt noch nicht vor. Diese ist abzuwarten. Förderbetrag vsl. 574.000 € (Umbau Bushaltestelle s.h. HH-St. 7912.9504)	650.000	30.000	-		300,300

B. Vermögenshaushalt 2025					Beträge in EUR	
Einzelplan: 6 Bau- und Wohnungswesen, Verkehr						
Unterabschnitt: 6300 Gemeindestraßen						
Gr	Bezeichnung/*Erläuterungen	Ansatz 2025	Ansatz 2024	Ergebnis 2023	Vermerke	FB/AOD
951071	Tiefbaumaßnahmen Umbau Bahnhofstraße/ Höckmairstraße/Gartenstraße *Planung im Zusammenhang mit Erneuerung Abwasserbeseitigung	5.000	5.000	5.000,00		300,300
951073	Tiefbaumaßnahmen Umgestaltung Gehwege Marienplatz *Verbesserung Barrierefreiheit Marienplatz 5/7 2020/2021: Vorplanung im Zusammenhang mit Errichtung Bushaltestelle am Marienplatz 2025: Restabwicklung	7.000	7.000	1.006,58		300,300
951080	Tiefbaumaßnahmen Fußgängerbrücke über den Inn *Planungskosten	15.000	60.000	-		300,300
951083	Tiefbaumaßnahmen Umbau Palmanostraße *Projekt zurückgestellt bis zur Sanierung ehem. Salzstadel	0	-	-		300,300
951086	Tiefbaumaßnahmen Umbau Heisererplatz *Projekt zurückgestellt bis zur Sanierung ehem. Salzstadel	0	-	-		300,300
951087	Tiefbaumaßnahmen Ausbau Am Fröschlanger *Durchführung im Zuge der Kanalerneuerung in zwei Bauabschnitten in den Jahren 2020 und 2021: BA 1: Östlicher Teil (Bogen) BA 2: westlicher Teil Gesamtkosten (Straße und Kanal) lt. Maßnahmenbeschluss vom 19.12.2019: 1.585.000 € 2025: Restabwicklung (Planungshonorar, evtl. Kamerabefahrung)	5.000	10.000	104.641,16		300,300
951088	Tiefbaumaßnahmen Umbau Kreuzung Münchner Straße Innhöhe/Abraham-Megerle-Straße *2016/2017: Planung Kreisverkehr 2020/2021: Vorentwurf Verkehrsampel oder Minikreisel 2025: Planungskosten	6.000	6.000	-		300,300
951090	Tiefbaumaßnahmen Erschließung südliche Burgau/ Schwanenweg *2024/2025: Kostenbeteiligung Stadt an Erschließungsmaßnahme "Südliche Burgau" gemäß Erschließungsvertrag	9.000	9.000	-		300,300
951091	Tiefbaumaßnahmen	-	-	5.470,33		
951092	Tiefbaumaßnahmen Neubau Gehweg Ponschabastraße *Errichtung eines Gehwegs an der Ponschabastraße von der Einmündung Brunhuberstraße bis zur Surauerstraße mit Einbindung Bushaltestelle. Maßnahmenbeschluss vom 25.11.2021 Gesamtkosten mit Bushaltestelle: 330.000 € 2025: Kosten Restabwicklung (SR fehlt)	20.000	20.000	120.419,02		300,300

B. Vermögenshaushalt 2025					Beträge in EUR	
Einzelplan: 6 Bau- und Wohnungswesen, Verkehr						
Unterabschnitt: 6300 Gemeindestraßen						
Gr	Bezeichnung/*Erläuterungen	Ansatz 2025	Ansatz 2024	Ergebnis 2023	Vermerke	FB/AOD
951093	Tiefbaumaßnahmen Verbesserung Gehweg Brunhuberstraße *Verbreiterung Gehweg Brunhuberstraße bis Einmündung Franz-Winkler-Straße Gesamtkosten lt. Maßnahmenbeschluss vom 17.09.2020: 141.682,73 € 2025: Kosten Restabwicklung	5.000	20.000	55.351,08		300,300
951094	Tiefbaumaßnahmen Errichtung Gehweg Herrmann-Schlittgen-Straße *Errichtung eines Gehweges zwischen Hermann-Schlittgen-Straße (Abzweig Karl-Wähmann-Straße) und der Einmündung am Willi-Ernst-Ring (Höhe Betreuungszentrum Wasserburg) auf der nordwestlichen Seite der Hermann-Schlittgen-Straße Maßnahmenbeschluss vom 18.11.2021 Gesamtkosten: 241.309,39 € 2025: Kosten Restabwicklung (SR fehlt noch!)	60.000	70.000	174.930,00		300,300
951095	Tiefbaumaßnahmen Verlängerung Gehweg Eiselfinger Straße *Lückenschluss Gehweg - Kreisstraße RO 37	40.000	40.000	-		300,300
951096	Tiefbaumaßnahmen Erschließung Am Burgstall *Kostenbeteiligung gemäß Erschließungsvertrag	34.000	34.000	-		205,205
951097	Tiefbaumaßnahmen Erneuerung Alkorstraße *Aktualisierter Maßnahmenbeschluss vom 24.11.2022 Neue Gesamtkosten: 1.052.067,87 € Durchführung im Jahr 2023 2025: Kosten Restabwicklung (SR fehlt noch)	150.000	250.000	1.493.296,35		300,300
951098	Tiefbaumaßnahmen Linksabbiegespur Salzburger Straße/Burgstall *Im Zusammenhang mit dem Bau einer Kindertagesstätte am Burgstall. Maßnahmenbeschluss vom 28.07.2022 Gesamtkosten: 385.258,03 € 2025: Kosten Restabwicklung	10.000	60.000	278.101,51		300,300
951099	Tiefbaumaßnahmen Straßenentwässerung Kornberg *2025: Planungskosten	25.000	25.000	-		300,300
951100	Tiefbaumaßnahmen Radweg Gabersee-Gern *Lt. Maßnahmenbeschluss HFA 23.11.2023 2025: Mit Bewilligungsbescheid der Zuwendung ist Anfang 2025 zu rechnen. Anschließend kann die Umsetzung erfolgen.	200.000	180.000	-		300,300
951101	Tiefbaumaßnahmen Umgestaltung Marienplatz *2025: Planungskosten	20.000	-	-		300,300
Ausgaben UA 6300		1.321.000	903.000	2.268.233,19		

B. Vermögenshaushalt 2025					Beträge in EUR	
Einzelplan: 6 Bau- und Wohnungswesen, Verkehr						
Unterabschnitt: 6300 Gemeinestraßen						
Gr	Bezeichnung/*Erläuterungen	Ansatz 2025	Ansatz 2024	Ergebnis 2023	Vermerke	FB/AOD
	Abgleich Unterabschnitt 6300					
	Einnahmen	64.000	120.700	840.328,04		
	Ausgaben	1.321.000	903.000	2.268.233,19		
	Abgleich	1.257.000-	782.300-	1.427.905,15-		

B. Vermögenshaushalt 2025					Beträge in EUR	
Einzelplan: 6 Bau- und Wohnungswesen, Verkehr						
Unterabschnitt: 6700 Strassenbeleuchtung						
Gr	Bezeichnung/*Erläuterungen	Ansatz 2025	Ansatz 2024	Ergebnis 2023	Vermerke	FB/AOD
	E i n n a h m e n					
	kein Konto vorhanden					
	A u s g a b e n					
9600	Betriebs- und sonstige technische Anlagen Erweiterung Straßenbeleuchtung Netzgebiet Stadtwerke *2023: Brunhuberstraße bis Einmündung Mozartstraße (13.000 EUR) Austausch Masten Dr.-Fritz-Huber-Str. 79 - 85 (20.000 EUR) Alkorstraße (50.000 EUR) Anteil Verteilung (6.000 EUR) Anteil Magdalenenweg (2.400 EUR) 2024: Brunhuberstraße bis Einmündung Mozartstraße (23.000 EUR) Baugebiet Schwanenweg/Landschaftsweg (50.800 EUR) 2025: BG Mozartstraße (29.000 EUR) BG Watzmannstraße (19.100 EUR) BG Krokusweg (7.000 EUR)	55.100	80.000	79.885,99		300,300
9610	Betriebs- und sonstige technische Anlagen Erweiterung Straßenbeleuchtung Netzgebiet Bayernwerk *2024: Umstellung auf LED 2025: Umstellung auf LED Reitmehring (Rest), evtl. Erweiterungen	20.000	95.000	-		300,300
	Ausgaben UA 6700	75.100	175.000	79.885,99		
	Abgleich Unterabschnitt 6700					
	Einnahmen	-	-	-		
	Ausgaben	75.100	175.000	79.885,99		
	Abgleich	75.100-	175.000-	79.885,99-		

B. Vermögenshaushalt 2025					Beträge in EUR	
Einzelplan: 6		Bau- und Wohnungswesen, Verkehr				
Unterabschnitt: 6750		Strassenreinigung und Winterdienst				
Gr	Bezeichnung/*Erläuterungen	Ansatz 2025	Ansatz 2024	Ergebnis 2023	Vermerke	FB/AOD
	E i n n a h m e n					
	kein Konto vorhanden					
	A u s g a b e n					
9350	Erwerb von beweglichen Sachen des Anlagevermögens	16.000	-	7.846,43		300,300
	*2023: Ersatzbeschaffung Schneepflug und Streuer					
	Ausgaben UA 6750	16.000	-	7.846,43		
	Abgleich Unterabschnitt 6750					
	Einnahmen	-	-	-		
	Ausgaben	16.000	-	7.846,43		
	Abgleich	16.000-	-	7.846,43-		

B. Vermögenshaushalt 2025					Beträge in EUR	
Einzelplan: 6 Bau- und Wohnungswesen, Verkehr						
Unterabschnitt: 6800 Parkhäuser, Parkplätze Gries und Unter der Rampe (BgA)						
Gr	Bezeichnung/*Erläuterungen	Ansatz 2025	Ansatz 2024	Ergebnis 2023	Vermerke	FB/AOD
E i n n a h m e n						
3500	Beiträge und ähnliche Entgelte Ablösungsbeiträge für Stellplätze	0	-	25.000,00		205,300
	Einnahmen UA 6800	0	-	25.000,00		
A u s g a b e n						
9600	Betriebs- und sonstige technische Anlagen *2024: Erwerb PV-Anlage Parkhaus Überfuhrstraße 2025: Erwerb PV-Anlage Parkhaus Überfuhrstraße SR 20.000 € (1. Az. über 20.000 € ist im Jahr 2024 angefallen!)	20.000	40.000	-		202,202
	Ausgaben UA 6800	20.000	40.000	-		
Abgleich Unterabschnitt 6800						
	Einnahmen	0	-	25.000,00		
	Ausgaben	20.000	40.000	-		
	Abgleich	20.000-	40.000-	25.000,00		

B. Vermögenshaushalt 2025					Beträge in EUR	
Einzelplan: 6		Bau- und Wohnungswesen, Verkehr				
Unterabschnitt: 6810		Parkplätze im öffentlichen Straßenraum				
Gr	Bezeichnung/*Erläuterungen	Ansatz 2025	Ansatz 2024	Ergebnis 2023	Vermerke	FB/AOD
	E i n n a h m e n					
	kein Konto vorhanden					
	A u s g a b e n					
9600	Betriebs- und sonstige technische Anlagen	0	-	11.916,30		202,202
	Ausgaben UA 6810	0	-	11.916,30		
	Abgleich Unterabschnitt 6810					
	Einnahmen	-	-	-		
	Ausgaben	0	-	11.916,30		
	Abgleich	0	-	11.916,30-		

B. Vermögenshaushalt 2025					Beträge in EUR	
Einzelplan: 6		Bau- und Wohnungswesen, Verkehr				
Unterabschnitt: 6900		Wasserläufe, Wasserbau				
Gr	Bezeichnung/*Erläuterungen	Ansatz 2025	Ansatz 2024	Ergebnis 2023	Vermerke	FB/AOD
E i n n a h m e n						
3610	Investitionszuweisungen vom Land *Sonderfonds Innenstädte beleben aus dem bayerischen Städtebauförderungsprogramm	35.700	35.700	-		202,202
	Einnahmen UA 6900	35.700	35.700	-		
A u s g a b e n						
9500	Tiefbaumaßnahmen Attraktivitätssteigerung Inndamm *Erneuerung Bänke und Abfallbehälter	5.000	5.000	35.336,89		300,300
	Ausgaben UA 6900	5.000	5.000	35.336,89		
Abgleich Unterabschnitt 6900						
	Einnahmen	35.700	35.700	-		
	Ausgaben	5.000	5.000	35.336,89		
	Abgleich	30.700	30.700	35.336,89-		

B. Vermögenshaushalt 2025 Abgleich der Abschnitte und des Einzelplanes Einzelplan: 6 Bau- und Wohnungswesen, Verkehr		Beträge in EUR		
		Ansatz 2025	Ansatz 2024	Ergebnis 2023
60	Einnahmen	-	-	-
	Ausgaben	59.000	23.000	8.015,01
	Abgleich	59.000-	23.000-	8.015,01-
62	Einnahmen	0	-	-
	Ausgaben	0	-	895.389,29
	Abgleich	0	-	895.389,29-
63	Einnahmen	64.000	120.700	840.328,04
	Ausgaben	1.321.000	903.000	2.268.233,19
	Abgleich	1.257.000-	782.300-	1.427.905,15-
67	Einnahmen	-	-	-
	Ausgaben	91.100	175.000	87.732,42
	Abgleich	91.100-	175.000-	87.732,42-
68	Einnahmen	0	-	25.000,00
	Ausgaben	20.000	40.000	11.916,30
	Abgleich	20.000-	40.000-	13.083,70
69	Einnahmen	35.700	35.700	-
	Ausgaben	5.000	5.000	35.336,89
	Abgleich	30.700	30.700	35.336,89-
6	Einnahmen	99.700	156.400	865.328,04
	Ausgaben	1.496.100	1.146.000	3.306.623,10
	Abgleich	1.396.400-	989.600-	2.441.295,06-

B. Vermögenshaushalt 2025					Beträge in EUR	
Einzelplan: 7 Öffentliche Einrichtungen, Wirtschaftsförderung						
Unterabschnitt: 7010 Abwasserbeseitigung -Kanalnetz und Sonderbauwerke-						
Gr	Bezeichnung/*Erläuterungen	Ansatz 2025	Ansatz 2024	Ergebnis 2023	Vermerke	FB/AOD
E i n n a h m e n						
3400	Veräußerung von Grundstücken u. grundstücksgleichen Rechten	0	800	-		202,202
3500	Beiträge und ähnliche Entgelte Herstellungsbeiträge *§§ 1 - 7a BGS-EWS	50.700	64.000	368.657,50		205,205
3510	Beiträge und ähnliche Entgelte Erstattung der Kosten für Grundstücksanschlüsse *auf Privatgrund (§ 8 BGS-EWS)	20.000	20.000	3.960,00		205,205
3520	Beiträge und ähnliche Entgelte Erstattung der Kosten für Anschlusschächte *Die Anschlusschächte (Kontrollschächte) sind nicht Bestandteil der öffentlichen Entwässerungseinrichtung und auch nicht Teil des Grundstücksanschlusses (§ 3 EWS, § 8 BGS-EWS); die Erstattung erfolgt auf Grundlage einer privatrechtlichen Vereinbarung.	20.000	20.000	-		205,205
3620	Investitionszuweisungen von Gemeinden u. Gemeindeverbänden *Zweckvereinbarung über die gemeinsame Abwasserbeseitigung mit den Gemeinden Edling und Eiselfing	36.000	31.100	2.858,79		205,205
Einnahmen UA 7010		126.700	135.900	375.476,29		
A u s g a b e n						
9350	Erwerb von beweglichen Sachen des Anlagevermögens *2025: PSA und f. laufende Anschaffungen	1.000	1.000	9.452,17		300,300
9400	Hochbaumaßnahmen Erneuerung Schließenanlage	0	35.000	-		300,300
951001	Tiefbaumaßnahmen Teilerneuerung alter Kanäle	12.500	10.000	-		300,300
951003	Anschlusschächte auf Privatgrund *kein Bestandteil der öffentlichen Entwässerungsanlage und des Grundstücksanschlusses (§§ 1 und 3 EWS)	20.000	20.000	-		300,300
951004	Grundstücksanschlüsse auf Privatgrund *kein Bestandteil der öffentlichen Entwässerungsanlage (§ 1 Abs. 3 EWS)	20.000	20.000	-		300,300
951005	Grundstücksanschlüsse auf öffentlichem Grund *Bestandteil der öffentlichen Entwässerungsanlage (§ 1 Abs. 3 EWS)	40.000	40.000	48.488,31		300,205,300
951072	Tiefbaumaßnahmen Umbau Kanalnetz Reitmehring Nord Verpfl.ermächt. 3.500.000 davon 2026 2.000.000 2027 1.500.000 *Entwurfsplanung für den Umbau der Kanalisation in Reitmehring Nord 2025: Bauentwurf (LP 3 mit Kostenberechnung) für den Umbau der Kanalisation in Reitmehring Nord Verpflichtungsermächtigung zu Lasten Hj. 2026-2027.	160.000	60.000	17.220,75		300,300

B. Vermögenshaushalt 2025					Beträge in EUR	
Einzelplan: 7 öffentliche Einrichtungen, Wirtschaftsförderung						
Unterabschnitt: 7010 Abwasserbeseitigung -Kanalnetz und Sonderbauwerke-						
Gr	Bezeichnung/*Erläuterungen	Ansatz 2025	Ansatz 2024	Ergebnis 2023	Vermerke	FB/AOD
951074	<p>Tiefbaumaßnahmen</p> <p>Erneuerung Pumpstation Reitmehring/Edling</p> <p>*Neuordnung der Abwasserbeseitigung in Reitmehring:</p> <p>Das Entwässerungssystem in Reitmehring Nord und Süd ist zum größten Teil als Trennsystem (Schmutzwasser- und Regenwasserkanal) ausgeführt. Im Kanalnetz gibt es 7 Pumpstationen. Der größte Teil des Abwassers wird der Pumpstation Reitmehring/Edling (auf dem Werksgelände Meggle) und von dort dem Hauptsammler über die Esbaumstraße in Richtung Wasserburg zugeleitet. Hinzu kommt das gesamte Schmutzwasser aus der Gemeinde Edling. Sowohl das Abwasser aus Reitmehring als auch das Abwasser aus Edling ist mit einem hohen Fremdwasseranteil befrachtet. Mit diesen anfallenden Abwassermengen ist der Hauptsammler von Reitmehring in Richtung Wasserburg bereits bei Trockenwetter hydraulisch überlastet.</p> <p>Für den Umbau der Kanalisation im Bereich Reitmehring Süd wurde eine Planung erarbeitet. Kernstück der Neuordnung ist der Umbau bzw. die Verlegung der Pumpstation Edling/Reitmehring. Das dort gesammelte Abwasser wird über eine neu zu errichtende Abwasserdruckleitung entlang der bestehenden Kanaltrasse durch das Werksgelände der Fa. Meggle und dann weiter neben der Bahntrasse bis zur Unterquerung der B 15 nach Osten geleitet. Nach der Unterquerung der B 15 (Bauwerk) läuft die Druckleitung nach Norden und bindet an den bestehenden Hauptsammler nach Wasserburg an.</p> <p>Innerhalb des Abwassersystems Reitmehring Süd werden die Schmutzwasserströme aus dem Entsorgungsgebiet Megglestraße und aus dem Werksgelände der Fa. Meggle über Freispiegelkanäle dem neuen Pumpwerk zugeführt.</p> <p>Das Schmutzwasser aus dem Entsorgungsgebiet Esbaumstraße wird dem bestehenden Pumpwerk Schmiedwiese zugeführt.</p> <p>Von dort wird das Abwasser über eine neue Druckleitung in Richtung Ahornstraße geführt und läuft somit ebenfalls dem neuen Pumpwerk zu. Das Schmutzwasser aus Reitmehring Nord wird - soweit es nicht dem Sammelkanal entlang der B 15 zugeleitet wird - derzeit über die Pumpstation Bahnhofstraße in das Werksgelände der Fa. Meggle und im weiteren Verlauf über den bestehenden Hauptsammler entsorgt. Die Pumpstation Bahnhofstraße kann mittelfristig aufgelassen und das Schmutzwasser über Freispiegelkanäle zum neuen Pumpwerk umgeleitet werden.</p> <p>Der Regenwasserkanal in der Megglestraße und Esbaumstraße muss neu gebaut und im Osten der Esbaumstraße an den bestehenden offenen Graben angebunden werden. Ein Teil des neuen Regenwasserkanals kann mit der neuen Abwasserdruckleitung neben der Bahnlinie im Doppelgraben verlegt werden. Der bestehende Mischwasserkanal in der Esbaumstraße kann mit geringem Sanierungsaufwand als Regenwasserkanal genutzt werden.</p> <p>Die Gesamtmaßnahme wird sich über mehrere Jahre erstrecken und wurde gemäß den Bauabschnitten auf verschiedene Haushaltsstellen verteilt.</p> <p>2012: Planungskosten</p> <p>2013/2015: weitere Planungen, Grundstücksverhandlungen</p> <p>2016-2018: Durchführung der Maßnahme</p> <p>2019: Optimierung Schlammzufluss</p> <p>2020/2021: Restkosten</p> <p>2023: PV-Anlage</p> <p>2024: Einbau Wirbeljets zur Geruchsreduzierung und Bauwerkserhalt</p> <p>2025: Verminderung Schwefelwasserstoff z.B. durch Einbau einer Dosieranlage</p> <p>Restkosten PV-Anlage</p>	55.000	55.000	1.259,00		300,300

B. Vermögenshaushalt 2025					Beträge in EUR	
Einzelplan: 7 öffentliche Einrichtungen, Wirtschaftsförderung						
Unterabschnitt: 7010 Abwasserbeseitigung -Kanalnetz und Sonderbauwerke-						
Gr	Bezeichnung/*Erläuterungen	Ansatz 2025	Ansatz 2024	Ergebnis 2023	Vermerke	FB/AOD
951076	Tiefbaumaßnahmen Kanalnetz Reitmehring Süd BA 3 *Umbau Zulaufkanäle zur neuen Pumpstation im Bereich Bergweg/Esbaumstraße 2024: Planung 2025: Umsetzung (Maßnahmenbeschluss f. Ende 2024/Anfang 2025 geplant)	650.000	60.000	4.226,41		300,300
951077	Tiefbaumaßnahmen Kanalnetz Reitmehring Süd BA 2/2 *Rückbau Pumpstation Bahnhofstraße und Anbindung an die Pumpstation Reitmehring/Edling Gesamtkosten lt. Maßnahmenbeschluss vom 30.04.2020: 1.264.104 EUR Ausgabestand zum 01.11.2023: 2.008.838,65 EUR Kostensteigerung: 58 % 2024: Messeinrichtung Schmutzwassereinleitung Fa. Meggle 2025: Messeinrichtung Schmutzwassereinleitung Fa. Meggle; Restabwicklung (ggf. Nachkalibrierung, Abschlussbericht, Bodengutachten)	50.000	20.000	112.346,30		300,300
951080	Tiefbaumaßnahmen Umbau/Erweiterung Schöpfwerk Riedener Weg *Das im Jahre 1971 errichtete Schöpfwerk am Riedener Weg kann den Hochwasserschutz im Altstadtbereich nicht mehr vollends gewährleisten. Um die Hochwassersicherheit langfristig sicherstellen zu können, sind umfangreiche Ertüchtigungsmaßnahmen notwendig. Entsprechend der vom Ingenieurbüro Dippold & Gerold am 19.07.2016 erstellten Kostenberechnung ist bei Durchführung der geplanten Ertüchtigungsmaßnahmen mit Kosten in Höhe von 2.805.000,00 € zu rechnen. Die Investitionskosten für die Ertüchtigung des Schöpfwerks werden zu 18,5 % dem Hochwasserschutz und zu 81,5 % der Entwässerungseinrichtung angerechnet. Eine Kostenbeteiligung der Gemeinden Edling und Eiselfing ist nicht möglich. Der Maßnahmenbeschluss wurde vom Stadtrat in der Sitzung vom 28.07.2016 gefasst. Im Rahmen der Vergabe der Verbau- und Erdarbeiten ergab sich eine erhebliche Kostensteigerung. Die Durchführung erfolgte in den Haushaltsjahren 2020/21. Gesamtkosten aktuell: 3,853 Mio. EUR 2023/24: Restkosten PV-Anlage 2025: u.a. Restkosten PV-Anlage	20.000	25.000	82.656,00		300,300
951085	Tiefbaumaßnahmen Erneuerung Kanal Am Fröschlanger *Durchführung in zwei Bauabschnitten in den Jahren 2020 und 2021: BA 1: Östlicher Teil (Bogen) BA 2: westlicher Teil 2025: Restkosten (Gewährleistungsbefahrung)	25.000	25.000	78.316,13		300,300

B. Vermögenshaushalt 2025					Beträge in EUR	
Einzelplan: 7		öffentliche Einrichtungen, Wirtschaftsförderung				
Unterabschnitt: 7010		Abwasserbeseitigung -Kanalnetz und Sonderbauwerke-				
Gr	Bezeichnung/*Erläuterungen	Ansatz 2025	Ansatz 2024	Ergebnis 2023	Vermerke	FB/AOD
951086	Tiefbaumaßnahmen Erschließung südliche Burgau/ Schwanenweg *2024/2025: Kostenbeteiligung Stadt an Erschließungsmaßnahme "Südliche Burgau" gemäß Erschließungsvertrag	40.000	40.000	-		300,300
951087	Tiefbaumaßnahmen Erneuerung Kanal Megglestraße *im Bereich zwischen Esbaumstraße und B304	0	-	4.718,59		300,300
	Ausgaben UA 7010	1.093.500	411.000	358.683,66		
	Verpfl.ermächt. 3.500.000					
	davon 2026 2.000.000					
	2027 1.500.000					
	Abgleich Unterabschnitt 7010					
	Einnahmen	126.700	135.900	375.476,29		
	Ausgaben	1.093.500	411.000	358.683,66		
	Abgleich	966.800-	275.100-	16.792,63		

B. Vermögenshaushalt 2025					Beträge in EUR	
Einzelplan: 7 Öffentliche Einrichtungen, Wirtschaftsförderung						
Unterabschnitt: 7040 Abwasserbeseitigung - Kläranlage -						
Gr	Bezeichnung/*Erläuterungen	Ansatz 2025	Ansatz 2024	Ergebnis 2023	Vermerke	FB/AOD
E i n n a h m e n						
3620	Investitionszuweisungen von Gemeinden u. Gemeindeverbänden *Zweckvereinbarung über die gemeinsame Abwasserbeseitigung mit den Gemeinden Edling und Eiselfing	84.400	73.400	19.280,31		205,205
	Einnahmen UA 7040	84.400	73.400	19.280,31		
A u s g a b e n						
9350	Erwerb von beweglichen Sachen des Anlagevermögens *2024/2025: Ersatzbeschaffung Transporter	60.000	45.000	-		300,2005
9351	Erwerb von beweglichen Sachen des Anlagevermögens IuK-Ausstattung *2024: VPN-Router, Zeiterfassungsterminal 2025: VPN-Router	2.000	6.000	1.407,47		2005,2005
9400	Hochbaumaßnahmen Erneuerung Schließanlage *2025: Restkosten Schließanlage	2.500	35.000	-		300,300
9500	Tiefbaumaßnahmen Erweiterung Biologie *2015: Voruntersuchungen, Machbarkeitsstudie 2018: Baugrunduntersuchung, Vorplanung ab 2020: Weiterführung der Planung (Leistungsphasen 1 und 2 bisher nicht abgeschlossen) 2025: Bodengutachten, Abstimmung mit WWA und LRA, Planungskosten Entwurfs- u. Genehmigungsplanung, VGV-Verfahren	440.000	340.000	7.488,35		300,300
9600	Betriebs- und sonstige technische Anlagen *2023: Siloxanabscheider für BHKws	0	-	82.857,84		300,300
	Ausgaben UA 7040	504.500	426.000	91.753,66		
Abgleich Unterabschnitt 7040						
	Einnahmen	84.400	73.400	19.280,31		
	Ausgaben	504.500	426.000	91.753,66		
	Abgleich	420.100-	352.600-	72.473,35-		

B. Vermögenshaushalt 2025					Beträge in EUR	
Einzelplan: 7 öffentliche Einrichtungen, Wirtschaftsförderung						
Unterabschnitt: 7090 öffentliche WC-Anlagen						
Gr	Bezeichnung/*Erläuterungen	Ansatz 2025	Ansatz 2024	Ergebnis 2023	Vermerke	FB/AOD
	E i n n a h m e n					
	kein Konto vorhanden					
	A u s g a b e n					
9350	Erwerb von beweglichen Sachen des Anlagevermögens	0	-	-		202,202
	Ausgaben UA 7090	0	-	-		
	Abgleich Unterabschnitt 7090					
	Einnahmen	-	-	-		
	Ausgaben	0	-	-		
	Abgleich	0	-	-		

B. Vermögenshaushalt 2025					Beträge in EUR	
Einzelplan: 7		öffentliche Einrichtungen, Wirtschaftsförderung				
Unterabschnitt: 7201		Abfallbeseitigung				
Gr	Bezeichnung/*Erläuterungen	Ansatz 2025	Ansatz 2024	Ergebnis 2023	Vermerke	FB/AOD
E i n n a h m e n						
3620	Investitionszuweisungen von Gemeinden u. Gemeindeverbänden	0	-	-		202,202
	Einnahmen UA 7201	0	-	-		
A u s g a b e n						
9350	Erwerb von beweglichen Sachen des Anlagevermögens *2025: Anschaffung von 150 Biotonnen wg. Wegfall Befreiung v. Anschluss- und Benutzungszwang i.S. Eigenkompostierung, Austausch Restmüllbehälter (65.000 €) Bürocontainer f. derzeitige Wertstoffsammelstelle (8.000 €)	73.000	-	47.635,70		205,205
9351	Erwerb von beweglichen Sachen des Anlagevermögens IuK-Ausstattung *2024/2025: Etikettendrucker (f. Mülltonnenaufkleber)	2.500	2.500	-		2005,2005
9400	Hochbaumaßnahmen Neubau Wertstoffhof *Machbarkeitsstudie liegt vor Grundsatzbeschluss des Stadtrates vom 25.11.2021 2023: Vorentwurfsplanung (Objektplanung) 2024: Abbruch Bestandsgebäude Vergabe der Planerleistungen Entwurfsplanung 2025: Planungskosten (Vorplanung)	300.000	300.000	48.635,31		205,300
	Ausgaben UA 7201	375.500	302.500	96.271,01		
Abgleich Unterabschnitt 7201						
	Einnahmen	0	-	-		
	Ausgaben	375.500	302.500	96.271,01		
	Abgleich	375.500-	302.500-	96.271,01-		

B. Vermögenshaushalt 2025					Beträge in EUR	
Einzelplan: 7		Öffentliche Einrichtungen, Wirtschaftsförderung				
Unterabschnitt: 7500		Bestattungswesen				
Gr	Bezeichnung/*Erläuterungen	Ansatz 2025	Ansatz 2024	Ergebnis 2023	Vermerke	FB/AOD
	E i n n a h m e n					
	kein Konto vorhanden					
	A u s g a b e n					
9350	Erwerb von beweglichen Sachen des Anlagevermögens *2023: Lautsprecheranlage Altstadtfriedhof	0	-	-		106,106
9400	Hochbaumaßnahmen *2022: Planung PV-Anlage Friedhof Am Herder 2024/2025: Planung Umbau WC Friedhof Im Hag	10.000	10.000	-		300,300
	Ausgaben UA 7500	10.000	10.000	-		
	Abgleich Unterabschnitt 7500					
	Einnahmen	-	-	-		
	Ausgaben	10.000	10.000	-		
	Abgleich	10.000-	10.000-	-		

B. Vermögenshaushalt 2025					Beträge in EUR	
Einzelplan: 7 öffentliche Einrichtungen, Wirtschaftsförderung						
Unterabschnitt: 7640 Fahrradverleihstation						
Gr	Bezeichnung/*Erläuterungen	Ansatz 2025	Ansatz 2024	Ergebnis 2023	Vermerke	FB/AOD
E i n n a h m e n						
3610	Investitionszuweisungen vom Land *Leader-Förderung f. Fahrradverleihstation	20.700	-	-		202,202
	Einnahmen UA 7640	20.700	-	-		
A u s g a b e n						
9400	Hochbaumaßnahmen Fahrradverleihstation *2025: Fahrradverleihstation - Einzelgaragen (rd. 81.000 €) - Planungsleistungen (ca. 6.000 €) - Vorbereitung Untergrund (ca. 24.000 €) - Ersatz f. Wohnmobilstellplätze (ca. 6.000 €) - unvorhergesehenes (2.900 €)	120.000	120.000	-		300,100
	Ausgaben UA 7640	120.000	120.000	-		
Abgleich Unterabschnitt 7640						
	Einnahmen	20.700	-	-		
	Ausgaben	120.000	120.000	-		
	Abgleich	99.300-	120.000-	-		

B. Vermögenshaushalt 2025					Beträge in EUR	
Einzelplan: 7		öffentliche Einrichtungen, Wirtschaftsförderung				
Unterabschnitt: 7700		Fuhrpark und Geräte				
Gr	Bezeichnung/*Erläuterungen	Ansatz 2025	Ansatz 2024	Ergebnis 2023	Vermerke	FB/AOD
E i n n a h m e n						
3450	Verkauf von beweglichen Sachen	22.000	-	22.473,60		300,300
	Einnahmen UA 7700	22.000	-	22.473,60		
A u s g a b e n						
9350	Erwerb von beweglichen Sachen des Anlagevermögens	215.000	140.000	223.171,12		300,300
	*2023: Ersatzbeschaffung Hochdachkombi für den Maler (40.000 EUR) Ersatzbeschaffung Geräteträger Grünanlagenpflege/Winterdienst (118.000 EUR) Ersatzbeschaffung Iveco Pritschenwagen (35.000 EUR)					
	2024: Pritschenwagen Gärtner (42.000 EUR) Ersatzbeschaffung VW Crafter (65.000 EUR) Werkstattausstattung Schreinerfahrzeug (4.000 EUR) Rückfahrkamera (2.000 EUR) Greifer für Kran (7.000 EUR) Wassertank und Haspel (16.000 EUR)					
	2025: KfW-Förderung "Klimaschutz" Eigenbetrag (30.000 €) Kehrmaschine (140.000 €) Werkzeugkiste Gärtner (3.500 €) Zwickschaufel f. Lader (7.500 €) Dachträger Schreinerauto (2.500 €) Hebebühne/Staplergestell (10.000 €) Wagenheber (1.500 €) Verdichtungswalze (15.000 €) f. unvorhergesehenes (5.000 €)					
	Ausgaben UA 7700	215.000	140.000	223.171,12		
Abgleich Unterabschnitt 7700						
	Einnahmen	22.000	-	22.473,60		
	Ausgaben	215.000	140.000	223.171,12		
	Abgleich	193.000-	140.000-	200.697,52-		

B. Vermögenshaushalt 2025					Beträge in EUR	
Einzelplan: 7		öffentliche Einrichtungen, Wirtschaftsförderung				
Unterabschnitt: 7710		Bauhof				
Gr	Bezeichnung/*Erläuterungen	Ansatz 2025	Ansatz 2024	Ergebnis 2023	Vermerke	FB/AOD
	E i n n a h m e n					
	kein Konto vorhanden					
	A u s g a b e n					
9350	Erwerb von beweglichen Sachen des Anlagevermögens *2023: Erneuerung Schreibtisch (1.000 EUR) 2024: E-Bike 2025: E-Bike f. Bauhofleitung Sähmaschine, Mähtechnik (Blumenwiese)	10.000	5.000	3.793,72		300,300
9351	Erwerb von beweglichen Sachen des Anlagevermögens IuK-Ausstattung *2024: Erneuerung Zeiterfassungsterminal	0	2.000	-		2005,2005
9400	Hochbaumaßnahmen Erneuerung Hallendach u. Errichtung PV-Anl. *2025: evtl. Planungskosten	20.000	-	-		300,300
9600	Betriebs- und sonstige technische Anlagen *2025: wallbox f. Bauhofgelände (gemeinsame Ladesäule mit Fahrdienst d. Stiftung)	4.000	-	-		300,300
	Ausgaben UA 7710	34.000	7.000	3.793,72		
	Abgleich Unterabschnitt 7710					
	Einnahmen	-	-	-		
	Ausgaben	34.000	7.000	3.793,72		
	Abgleich	34.000-	7.000-	3.793,72-		

B. Vermögenshaushalt 2025					Beträge in EUR	
Einzelplan: 7		öffentliche Einrichtungen, Wirtschaftsförderung				
Unterabschnitt: 7900		Tourismus, Stadtmanagement				
Gr	Bezeichnung/*Erläuterungen	Ansatz 2025	Ansatz 2024	Ergebnis 2023	Vermerke	FB/AOD
E i n n a h m e n						
3610	Investitionszuweisungen vom Land *Überdachung Kneipp-Anlage	0	-	-		202,202
3680	Investitionszuschüsse von übrigen Bereichen *Überdachung Kneipp-Anlage	0	-	-		202,202
Einnahmen UA 7900		0	-	-		
A u s g a b e n						
9350	Erwerb von beweglichen Sachen des Anlagevermögens *2023: Möblierung Büro und Besprechungsraum Stadtmanagement 2024: Erneuerung Registrierkasse 2025: Gepäckaufbewahrungsboxen	5.000	4.000	3.935,57		100,100,300
9351	Erwerb von beweglichen Sachen des Anlagevermögens IuK-Ausstattung *2023: Kamera, 2 Laptops, 2 Bildschirme 2024: Kamera 2025: Präsentationsrechner + Bildschirm	2.000	2.000	6.643,41		2005,2005
9400	Hochbaumaßnahmen *2021/2022: Überdachung Kneipp-Anlage Atte1	0	-	-		202,202
Ausgaben UA 7900		7.000	6.000	10.578,98		
Abgleich Unterabschnitt 7900						
Einnahmen		0	-	-		
Ausgaben		7.000	6.000	10.578,98		
Abgleich		7.000-	6.000-	10.578,98-		

B. Vermögenshaushalt 2025					Beträge in EUR	
Einzelplan: 7		öffentliche Einrichtungen, Wirtschaftsförderung				
Unterabschnitt: 7911		Wirtschaftsförderung				
Gr	Bezeichnung/*Erläuterungen	Ansatz 2025	Ansatz 2024	Ergebnis 2023	Vermerke	FB/AOD
E i n n a h m e n						
3400	Veräußerung von Grundstücken u. grundstücksgleichen Rechten Gewerbegrundstücke	0	-	2.400,00		202,202
	Einnahmen UA 7911	0	-	2.400,00		
A u s g a b e n						
9501	Tiefbaumaßnahmen Leerrohre Breitbandversorgung *2023: Alkorstraße, Brunhuberstraße	50.000	50.000	3.533,54-		300,300
9503	Tiefbaumaßnahmen	-	-	7.100,06		
	Ausgaben UA 7911	50.000	50.000	3.566,52		
Abgleich Unterabschnitt 7911						
	Einnahmen	0	-	2.400,00		
	Ausgaben	50.000	50.000	3.566,52		
	Abgleich	50.000-	50.000-	1.166,52-		

B. Vermögenshaushalt 2025					Beträge in EUR	
Einzelplan: 7		öffentliche Einrichtungen, Wirtschaftsförderung				
Unterabschnitt: 7912		Förderung des öffentlichen Personennahverkehrs				
Gr	Bezeichnung/*Erläuterungen	Ansatz 2025	Ansatz 2024	Ergebnis 2023	Vermerke	FB/AOD
E i n n a h m e n						
3610	Investitionszuweisungen vom Land *2023: Rest Erweiterung P+R-Anlage Reitmehring (23.200 EUR) Erweiterung Fahrradabstellanlage Bahnhof Reitmehring (44.100 EUR) Bushaltestelle BADRIA (50.000 EUR) Bushaltestelle Priener Straße (20.500 EUR) Bushaltestelle Ponschabastraße (49.000 EUR) 2024/2025: Bushaltestelle Priener Straße (20.500 €) Bushaltestelle Ponschabastraße (49.000 €)	69.500	69.500	117.310,00		202,202
	Einnahmen UA 7912	69.500	69.500	117.310,00		
A u s g a b e n						
9350	Erwerb von beweglichen Sachen des Anlagevermögens *Mitfahrbankerl	0	-	-		100,100
9501	Tiefbaumaßnahmen Erweiterung P+R-Anlage Bahnhof Reitmehring *2022/23: Erweiterung Fahrradstellplätze Maßnahmenbeschluss vom 03.12.2020 bzw. 25.02.2021 2025: Restkosten (Fahrradstellplätze)	5.000	10.000	175.616,92		300,300
9502	Tiefbaumaßnahmen Umbau Bushaltestelle Alkorstraße/BADRIA *Barrierefreier Ausbau und Aufstellung wartehäuschen Maßnahmenbeschluss vom 10.06.2021 Baukosten: 95.000 € tatsächliche Kosten: 206.198,44 € 2025: Restkosten	1.000	-	5.543,87		300,300
9503	Tiefbaumaßnahmen Umbau Bushaltestelle Ponschabastraße *Barrierefreier Ausbau und Aufstellung wartehäuschen im Zusammenhang mit der Herstellung eines Gehwegs entlang der Ponschabastraße 2021: Planung und Maßnahmenbeschluss Maßnahmenbeschluss vom 25.11.2021 (Bushaltestelle und Gehweg) 2025: Restkosten (Schlussrechnung fehlt noch!)	10.000	-	921,33		300,300
9504	Tiefbaumaßnahmen Umbau Bushaltestelle Klinikum Gabersee/B304 *Barrierefreier Ausbau im Zusammenhang mit dem Neubau des Klinikums 2021: Planung 2022: Entscheidung über Umsetzung nach Prüfung der Machbarkeit einer Verlegung der Bushaltestelle auf das Gelände des Klinikums mit Zufahrt zur B304 2024: Aktualisierung Entwurfsplanung Verpflichtungsermächtigung zu Lasten Hj. 2025 für Umsetzung	490.000	30.000	-		300,300

B. Vermögenshaushalt 2025					Beträge in EUR	
Einzelplan: 7		öffentliche Einrichtungen, Wirtschaftsförderung				
Unterabschnitt: 7912		Förderung des öffentlichen Personennahverkehrs				
Gr	Bezeichnung/*Erläuterungen	Ansatz 2025	Ansatz 2024	Ergebnis 2023	Vermerke	FB/AOD
2025: Planung/Umsetzung gemäß Maßnahmenbeschluss v. 25.07.2024 (Verbesserung Geh- und Radwege im Bereich Gabersee s.h. HH-St. 6300.951039)						
9505	Tiefbaumaßnahmen Umbau Bushaltestelle Priener Straße *Barrierefreier Ausbau und Aufstellung wartehäuschen Bauausschussbeschluss vom 21.06.2021	2.500	2.500	13.400,52		300,300
2025: Restkosten (Schlussrechnung fehlt noch!)						
9506	Tiefbaumaßnahmen Errichtung zusätzliche Haltestellen in der Altstadt Verpfl.ermächt. 150.000 davon 2026 150.000 *2025: Planungskosten und teilweise Umsetzung Bushaltestelle Heisererplatz Verpflichtungsermächtigung zu Lasten Hj. 2026.	160.000	25.000	-		300,300
9507	Tiefbaumaßnahmen Bushaltestelle Brunhuberstraße *2024/2025: Planungskosten für Bushaltestelle Brunhuberstraße St. Konrad	15.000	15.000	-		300,300
9600	Betriebs- und sonstige technische Anlagen	0	-	-		202,202
Ausgaben UA 7912 Verpfl.ermächt. 150.000 davon 2026 150.000		683.500	82.500	195.482,64		
Abgleich Unterabschnitt 7912						
Einnahmen		69.500	69.500	117.310,00		
Ausgaben		683.500	82.500	195.482,64		
Abgleich		614.000-	13.000-	78.172,64-		

B. Vermögenshaushalt 2025		Beträge in EUR		
Abgleich der Abschnitte und des Einzelplanes				
Einzelplan: 7 Öffentliche Einrichtungen, Wirtschaftsförderung				
		Ansatz 2025	Ansatz 2024	Ergebnis 2023
70	Einnahmen	211.100	209.300	394.756,60
	Ausgaben	1.598.000	837.000	450.437,32
	Abgleich	1.386.900-	627.700-	55.680,72-
72	Einnahmen	0	-	-
	Ausgaben	375.500	302.500	96.271,01
	Abgleich	375.500-	302.500-	96.271,01-
75	Einnahmen	-	-	-
	Ausgaben	10.000	10.000	-
	Abgleich	10.000-	10.000-	-
76	Einnahmen	20.700	-	-
	Ausgaben	120.000	120.000	-
	Abgleich	99.300-	120.000-	-
77	Einnahmen	22.000	-	22.473,60
	Ausgaben	249.000	147.000	226.964,84
	Abgleich	227.000-	147.000-	204.491,24-
79	Einnahmen	69.500	69.500	119.710,00
	Ausgaben	740.500	138.500	209.628,14
	Abgleich	671.000-	69.000-	89.918,14-
7	Einnahmen	323.300	278.800	536.940,20
	Ausgaben	3.093.000	1.555.000	983.301,31
	Abgleich	2.769.700-	1.276.200-	446.361,11-

B. Vermögenshaushalt 2025					Beträge in EUR	
Einzelplan: 8		Wirtschaftliche Unternehmen, Allg. Grund- u. Sondervermögen				
Unterabschnitt: 8170		Eigenbetrieb Stadtwerke				
Gr	Bezeichnung/*Erläuterungen	Ansatz 2025	Ansatz 2024	Ergebnis 2023	Vermerke	FB/AOD
	E i n n a h m e n					
	kein Konto vorhanden					
	A u s g a b e n					
9850	Investitionszuschüsse an öffentliche wirtschaftliche Unternehmen *Investitionskostenzuschuss für Sanierung der Eingangshalle gemäß Stadtratsbeschluss vom 24.10.2019: 780.000 €	1.000.000	1.000.000	585.921,26		202,202
	Ausgaben UA 8170	1.000.000	1.000.000	585.921,26		
	Abgleich Unterabschnitt 8170					
	Einnahmen	-	-	-		
	Ausgaben	1.000.000	1.000.000	585.921,26		
	Abgleich	1.000.000-	1.000.000-	585.921,26-		

B. Vermögenshaushalt 2025					Beträge in EUR	
Einzelplan: 8 Wirtschaftliche Unternehmen, Allg. Grund- u. Sondervermögen						
Unterabschnitt: 8550 Forstwirtschaft Stadtwald						
Gr	Bezeichnung/*Erläuterungen	Ansatz 2025	Ansatz 2024	Ergebnis 2023	Vermerke	FB/AOD
	E i n n a h m e n					
	kein Konto vorhanden					
	A u s g a b e n					
9400	Hochbaumaßnahmen	0	-	14.979,64		202,202
	*2023: Schutz- und Lagerhütte Distrikt Lohe					
	Ausgaben UA 8550	0	-	14.979,64		
	Abgleich Unterabschnitt 8550					
	Einnahmen	-	-	-		
	Ausgaben	0	-	14.979,64		
	Abgleich	0	-	14.979,64-		

B. Vermögenshaushalt 2025					Beträge in EUR	
Einzelplan: 8 Wirtschaftliche Unternehmen, Allg. Grund- u. Sondervermögen						
Unterabschnitt: 8810 Wohn- und Geschäftsgrundstücke						
Gr	Bezeichnung/*Erläuterungen	Ansatz 2025	Ansatz 2024	Ergebnis 2023	Vermerke	FB/AOD
	E i n n a h m e n					
	kein Konto vorhanden					
	A u s g a b e n					
9320	Erwerb von Grundstücken *2025: Kosten für Lastenfreistellung dinglich gesicherter Rechte, Bahnhofstraße 29	100.000	-	-		202,202
9400	Hochbaumaßnahmen *2023: Vordach und Markise Obere Innstraße 15a 2024: Vordach und Markise Obere Innstraße 15a (35.000 EUR) Erneuerung Heizung Bahnhofstraße 31 (65.000 EUR) 2025: Vordach u. Markise Obere Innstraße 15a (Außengruppe KiTa Altstadt) (35.000 €) Erneuerung Heizung Bahnhofstraße 31 (80.000 €)	115.000	100.000	-		300,300
9401	Hochbaumaßnahmen *Evtl. Nachrüstung Enthärtungsanlagen bei div. Objekten 2025: Planung (Ausführung nur wenn sinnvoll) Klosterweg 9, 11 (15.000 €) Klosterweg 13, 15 (15.000 €) Klosterweg 17, 19 (15.000 €)	45.000	-	-		300,300
	Ausgaben UA 8810	260.000	100.000	-		
	Abgleich Unterabschnitt 8810					
	Einnahmen	-	-	-		
	Ausgaben	260.000	100.000	-		
	Abgleich	260.000-	100.000-	-		

B. Vermögenshaushalt 2025					Beträge in EUR	
Einzelplan: 8		Wirtschaftliche Unternehmen, Allg. Grund- u. Sondervermögen				
Unterabschnitt: 8811		Veranstaltungsgebäude Salzburger Straße 15 (BgA)				
Gr	Bezeichnung/*Erläuterungen	Ansatz 2025	Ansatz 2024	Ergebnis 2023	Vermerke	FB/AOD
E i n n a h m e n						
3600	Investitionszuweisungen vom Bund	27.300	27.000	-		202,202
	Einnahmen UA 8811	27.300	27.000	-		
A u s g a b e n						
9350	Erwerb von beweglichen Sachen des Anlagevermögens *Ersatzbeschaffung Technik- und Ausstattungsgegenstände	10.000	10.000	5.910,97		202,202
9400	Hochbaumaßnahmen Verpfl.ermächt. davon 2026	0 0	25.000	-		300,300
9401	Hochbaumaßnahmen Anschluss an Nahwärmenetz	75.000	75.000	-		300,300
	Ausgaben UA 8811 Verpfl.ermächt. davon 2026	85.000 0	110.000	5.910,97		
Abgleich Unterabschnitt 8811						
	Einnahmen	27.300	27.000	-		
	Ausgaben	85.000	110.000	5.910,97		
	Abgleich	57.700-	83.000-	5.910,97-		

B. Vermögenshaushalt 2025					Beträge in EUR	
Einzelplan: 8		Wirtschaftliche Unternehmen, Allg. Grund- u. Sondervermögen				
Unterabschnitt: 8820		Sonstiges Grundvermögen				
Gr	Bezeichnung/*Erläuterungen	Ansatz 2025	Ansatz 2024	Ergebnis 2023	Vermerke	FB/AOD
E i n n a h m e n						
3400	Veräußerung von Grundstücken u. grundstücksgleichen Rechten *2025: Ausgleich B304, Einräumung von Dienstbarkeiten für die BRD	58.600	-	1.155,00		202,202
3610	Investitionszuweisungen vom Land *Entschädigungsfonds DSchG für Sanierung Stadtmauer 2023: 500.000 € 2024: 233.900 € 2025: 116.100 €	116.100	350.000	500.000,00		202,202
Einnahmen UA 8820		174.700	350.000	501.155,00		
A u s g a b e n						
9400	Hochbaumaßnahmen Sanierung Stadtmauer *Im Zuge der Beseitigung von Schäden an der Mauerkrone aufgrund Efeubewuchs wurde entschieden, die historische Stadtmauer im Bereich zwischen Roter Turm und Neustraße umfassend zu sanieren. Gemäß Maßnahmenbeschluss vom 29.11.2018 und mit dem Bayerischen Landesamt für Denkmalpflege abgestimmter Kostenberechnung des Büros Barthel & Maus GmbH betragen die Gesamtkosten 1.608.697,50 Euro. Der Zuschuss aus dem Entschädigungsfonds nach dem Bayerischen Denkmalschutzgesetz beträgt 850.000,00 €. 2025: Restabwicklung	3.000	10.000	235.726,33		300,300
Ausgaben UA 8820		3.000	10.000	235.726,33		
Abgleich Unterabschnitt 8820						
Einnahmen		174.700	350.000	501.155,00		
Ausgaben		3.000	10.000	235.726,33		
Abgleich		171.700	340.000	265.428,67		

B. Vermögenshaushalt 2025					Beträge in EUR	
Einzelplan: 8		Wirtschaftliche Unternehmen, Allg. Grund- u. Sondervermögen				
Unterabschnitt: 8930		Familie-F.X.-Stadler-Stiftung				
Gr	Bezeichnung/*Erläuterungen	Ansatz 2025	Ansatz 2024	Ergebnis 2023	Vermerke	FB/AOD
	E i n n a h m e n					
	kein Konto vorhanden					
	A u s g a b e n					
9320	Erwerb von Grundstücken *2025: Erwerb Waldgrundstück am Friedlsee in der Gemeinde Amerang. Finanzierung durch eine Entnahme aus der Sonderrücklage!	140.000	-	-		202,202
9400	Hochbaumaßnahmen Errichtung Mehrfamilienhaus Ponschabastraße 9 *Gemäß Stadtratsbeschluss vom 15.12.2016 soll auf dem Grundstück Ponschabastraße 9 durch die Familie F.X.-Stadler-Stiftung eine Wohnanlage errichtet werden. Im Haushaltsjahr 2017 wurde mit der Entwurfsplanung begonnen und eine Wirtschaftlichkeitsberechnung erstellt sowie die Finanzierung geklärt. Die Wohnungszuschnitte ermöglichen eine variable Belegung und eine gemischte Mieterstruktur, insbesondere Familien und Senioren. Der Maßnahmenbeschluss wurde in der Sitzung vom 22.02.2018 gefasst. Die Gesamtkosten lt. Kostenberechnung (ohne Grundstückskosten) belaufen sich auf rd. 4,5 Mio. Euro. Die Maßnahme wird vom Freistaat Bayern gefördert (Zuwendung 1,6 Mio. Euro und zinsverbilligtes Darlehen 2,5 Mio. Euro aus dem kommunalen Wohnraumförderungsprogramm). Ein Förderdarlehen aus dem Programm "Energieeffizient Bauen" der KfW wird ebenfalls in Anspruch genommen. Der Baubeginn war im September 2018, die Fertigstellung im Frühjahr 2020. Nach Abschluss der Maßnahme betragen die Gesamtkosten mehr als 5,5 Mio. Euro und liegen damit rund 20 % über den im Maßnahmenbeschluss festgelegten Kosten. Der Stadtrat wurde über die Kostensteigerungen laufend informiert. Die Nettokaltmiete wurde um durchschnittlich 0,50 Euro nach oben angepasst. Im Übrigen gehen die Mehrkosten zu Lasten der Stiftung.	3.000	-	17.534,39		300,205, 300
9776	2025: Restabwicklung (LP 9) Tilgung von Krediten Kreditinstitute *Laufzeit bis 30.09.2048	86.300	86.300	86.208,00		202,202
	Ausgaben UA 8930	229.300	86.300	103.742,39		
	Abgleich Unterabschnitt 8930					
	Einnahmen	-	-	-		
	Ausgaben	229.300	86.300	103.742,39		
	Abgleich	229.300-	86.300-	103.742,39-		

B. Vermögenshaushalt 2025					Beträge in EUR	
Einzelplan: 8		Wirtschaftliche Unternehmen, Allg. Grund- u. Sondervermögen				
Unterabschnitt: 8940		Schmerbeck-Vermächtnis				
Gr	Bezeichnung/*Erläuterungen	Ansatz 2025	Ansatz 2024	Ergebnis 2023	Vermerke	FB/AOD
	E i n n a h m e n					
	kein Konto vorhanden					
	A u s g a b e n					
9400	Hochbaumaßnahmen Brandschutzmaßnahmen *2025: Konzepterstellung+Planungskosten f. Brandschutzmaßnahmen, evtl. Erneuerung Lichthofdach ...	100.000	100.000	-		300,300
	Hinweis: Maßnahmenbeschluss noch nicht gefasst.					
9401	Hochbaumaßnahmen Erneuerung Heizungsanlage	0	280.000	6.665,38		300,300
	Ausgaben UA 8940	100.000	380.000	6.665,38		
	Abgleich Unterabschnitt 8940					
	Einnahmen	-	-	-		
	Ausgaben	100.000	380.000	6.665,38		
	Abgleich	100.000-	380.000-	6.665,38-		

B. Vermögenshaushalt 2025					Beträge in EUR	
Einzelplan: 8		Wirtschaftliche Unternehmen, Allg. Grund- u. Sondervermögen				
Unterabschnitt: 8950		Anna-Klammer-Kulturstiftung				
Gr	Bezeichnung/*Erläuterungen	Ansatz 2025	Ansatz 2024	Ergebnis 2023	Vermerke	FB/AOD
E i n n a h m e n						
3250	Rückflüsse von Darlehen Stadtwerke Wasserburg a. Inn *Der Stadtrat hat in der Sitzung vom 25.06.2020 einer Beteiligung der Stadtwerke Wasserburg a. Inn am Windpark Wadern-Wenzelstein in Höhe von 87.000 Euro zugestimmt. Die Beteiligung wird über ein Darlehen an die Stadtwerke aus Mitteln der Anna-Klammer-Kulturstiftung finanziert. Das Darlehen hat eine Laufzeit von 20 Jahren. Über die Laufzeit von 20 Jahren werden die Stadtwerke gemäß der aktuellen Wirtschaftlichkeitsberechnung eine Rendite von 3,5 % erhalten sowie den Rückfluss des eingesetzten Kapitals. Durch das Weiterleiten des Kapitalrückflusses von den Stadtwerken an die Stadt erfolgt die Rückzahlung des Darlehens. Die ausgeschüttete Rendite wird zu 90% an die Anna-Klammer-Kulturstiftung weitergeleitet, 10% verbleiben bei den Stadtwerken als Ertrag der Beteiligung.	7.000	7.000	-		202,202
3600	Investitionszuweisungen vom Bund	0	-	-		202,202
	Einnahmen UA 8950	7.000	7.000	-		
A u s g a b e n						
9400	Hochbaumaßnahmen Erneuerung Heizungsanlage *2025: Dämmung oberes Geschoss	15.000	5.000	55.383,12		300,300
	Ausgaben UA 8950	15.000	5.000	55.383,12		
Abgleich Unterabschnitt 8950						
	Einnahmen	7.000	7.000	-		
	Ausgaben	15.000	5.000	55.383,12		
	Abgleich	8.000-	2.000	55.383,12-		

B. Vermögenshaushalt 2025					Beträge in EUR	
Einzelplan: 8		Wirtschaftliche Unternehmen, Allg. Grund- u. Sondervermögen				
Unterabschnitt: 8970		Haderstorfer-Stiftung				
Gr	Bezeichnung/*Erläuterungen	Ansatz 2025	Ansatz 2024	Ergebnis 2023	Vermerke	FB/AOD
	E i n n a h m e n					
	kein Konto vorhanden					
	A u s g a b e n					
9410	Hochbaumaßnahmen Fernwärmeanschluss Siebenbürgenstr. 7 *2025: Evtl. Restkosten für den Hausanschluss (Anschluss Nahwärmenetz der Fa. Bioenergie Wiesmühle GmbH)	2.000	-	-		300,300
	Ausgaben UA 8970	2.000	-	-		
	Abgleich Unterabschnitt 8970					
	Einnahmen	-	-	-		
	Ausgaben	2.000	-	-		
	Abgleich	2.000-	-	-		

B. Vermögenshaushalt 2025		Beträge in EUR		
Abgleich der Abschnitte und des Einzelplanes				
Einzelplan: 8 Wirtschaftliche Unternehmen, Allg. Grund- u. Sondervermögen				
		Ansatz 2025	Ansatz 2024	Ergebnis 2023
81	Einnahmen	-	-	-
	Ausgaben	1.000.000	1.000.000	585.921,26
	Abgleich	1.000.000-	1.000.000-	585.921,26-
85	Einnahmen	-	-	-
	Ausgaben	0	-	14.979,64
	Abgleich	0	-	14.979,64-
88	Einnahmen	202.000	377.000	501.155,00
	Ausgaben	348.000	220.000	241.637,30
	Abgleich	146.000-	157.000	259.517,70
89	Einnahmen	7.000	7.000	-
	Ausgaben	346.300	471.300	165.790,89
	Abgleich	339.300-	464.300-	165.790,89-
8	Einnahmen	209.000	384.000	501.155,00
	Ausgaben	1.694.300	1.691.300	1.008.329,09
	Abgleich	1.485.300-	1.307.300-	507.174,09-

B. Vermögenshaushalt 2025					Beträge in EUR	
Einzelplan: 9 Allgemeine Finanzwirtschaft						
Unterabschnitt: 9000 Steuern, allgemeine Zuweisungen und Umlagen						
Gr	Bezeichnung/*Erläuterungen	Ansatz 2025	Ansatz 2024	Ergebnis 2023	Vermerke	FB/AOD
	E i n n a h m e n					
3610	Investitionszuweisungen vom Land Investitionspauschale *Art. 12 FAG	190.000	186.200	183.282,00		202,202
	Einnahmen UA 9000	190.000	186.200	183.282,00		
	A u s g a b e n					
	kein Konto vorhanden					
	Abgleich Unterabschnitt 9000					
	Einnahmen	190.000	186.200	183.282,00		
	Ausgaben	-	-	-		
	Abgleich	190.000	186.200	183.282,00		

B. Vermögenshaushalt 2025					Beträge in EUR	
Einzelplan: 9 Allgemeine Finanzwirtschaft						
Unterabschnitt: 9100 Sonstige allgemeine Finanzwirtschaft						
Gr	Bezeichnung/*Erläuterungen	Ansatz 2025	Ansatz 2024	Ergebnis 2023	Vermerke	FB/AOD
E i n n a h m e n						
3000	Zuführung vom Verwaltungshaushalt	351.500	1.666.900	7.979.838,23		202,202
3060	Zuführung vom Verwaltungshaushalt Kosak-Breitenacher-Stiftung	3.800	3.000	4.319,42		202,202
3061	Zuführung vom Verwaltungshaushalt Familie-F.-X.-Stadler-Stiftung	141.400	158.900	95.274,25		202,202
3062	Zuführung vom Verwaltungshaushalt Schmerbeck-Vermächtnis	31.900	70.000	60.606,80		202,202
3063	Zuführung vom Verwaltungshaushalt Anna-Klammer-Kulturstiftung	1.100	11.900	53.485,63		202,202
3064	Zuführung vom Verwaltungshaushalt walther-Stiftung	3.500	7.700	12.903,59		202,202
3065	Zuführung vom Verwaltungshaushalt Haderstorfer-Stiftung	16.000	4.300	37.172,43		202,202
3100	Entnahme Allgemeine Rücklage *Rücklagenentnahme zur Finanzierung von Maßnahmen im Vermögenshaushalt	7.599.000	2.973.800	-		202,202
3161	Entnahmen aus Sonderrücklagen	87.900	-	8.468,14		202,202
3162	Entnahmen aus Sonderrücklagen Schmerbeck-Vermächtnis	68.100	310.000	-		202
3163	Entnahmen aus Sonderrücklagen Anna-Klammer-Kulturstiftung	6.900	-	1.897,49		202,202
3776	Kreditaufnahmen von Kreditinstituten (einschl. Sparkassen)	0	600.000	-		202,202
Einnahmen UA 9100		8.311.100	5.806.500	8.253.965,98		
A u s g a b e n						
9000	Zuführung zum Verwaltungshaushalt	0	-	-		202,202
9062	Zuführung zum Verwaltungshaushalt Schmerbeck-Vermächtnis	0	-	-		202,202
9063	Zuführung zum Verwaltungshaushalt Anna-Klammer-Kulturstiftung	0	-	-		202,202
9100	Zuführung Allgemeine Rücklage	0	-	1.117.340,88		202,202
9160	Zuführung an Sonderrücklagen Kosak-Breitenacher-Stiftung	3.800	3.000	4.319,42		202,202
9161	Zuführung an Sonderrücklagen Familie-F.-X.-Stadler-Stiftung	0	72.600	-		202,202
9162	Zuführung an Sonderrücklagen Schmerbeck-Vermächtnis	0	-	53.941,42		202,202
9163	Zuführung an Sonderrücklagen Anna-Klammer-Kulturstiftung	0	13.900	-		202,202

B. Vermögenshaushalt 2025					Beträge in EUR	
Einzelplan: 9		Allgemeine Finanzwirtschaft				
Unterabschnitt: 9100		Sonstige allgemeine Finanzwirtschaft				
Gr	Bezeichnung/*Erläuterungen	Ansatz 2025	Ansatz 2024	Ergebnis 2023	Vermerke	FB/AOD
9164	Zuführung an Sonderrücklagen Walther-Stiftung	3.500	7.700	12.903,59		202,202
9165	Zuführung an Sonderrücklagen Haderstorfer-Stiftung	14.000	4.300	37.172,43		202,202
9776	Tilgung von Krediten Kreditinstitute *siehe Anlage 4	50.000	206.600	206.548,00		202,202
9777	Tilgung von Krediten Außerordentliche Tilgung *siehe Anlage 4	1.565.500	-	-		202,202
Ausgaben UA 9100		1.636.800	308.100	1.432.225,74		
Abgleich Unterabschnitt 9100						
Einnahmen		8.311.100	5.806.500	8.253.965,98		
Ausgaben		1.636.800	308.100	1.432.225,74		
Abgleich		6.674.300	5.498.400	6.821.740,24		

B. Vermögenshaushalt 2025					Beträge in EUR	
Einzelplan: 9		Allgemeine Finanzwirtschaft				
Unterabschnitt: 9200		Abwicklung der Vorjahre				
Gr	Bezeichnung/*Erläuterungen	Ansatz 2025	Ansatz 2024	Ergebnis 2023	Vermerke	FB/AOD
E i n n a h m e n						
3900	Übertragungs- und Abschlußbuchungen	0	-	-		202,202
3920	Durchbuchung von Sollfehlbeträgen	0	-	-		202,202
3950	Abschlußtechnische Vorgänge (Ist-Überschuß des VermHH)	0	-	-		202,202
	Einnahmen UA 9200	0	-	-		
A u s g a b e n						
9920	Deckung von Fehlbeiträgen (Soll-Fehlbeiträge)	0	-	-		202,202
9950	Deckung Ist-Fehlbetrag VermHH	0	-	-		202,202
	Ausgaben UA 9200	0	-	-		
Abgleich Unterabschnitt 9200						
	Einnahmen	0	-	-		
	Ausgaben	0	-	-		
	Abgleich	0	-	-		

B. Vermögenshaushalt 2025 Abgleich der Abschnitte und des Einzelplanes Einzelplan: 9 Allgemeine Finanzwirtschaft		Beträge in EUR		
		Ansatz 2025	Ansatz 2024	Ergebnis 2023
90	Einnahmen	190.000	186.200	183.282,00
	Ausgaben	-	-	-
	Abgleich	190.000	186.200	183.282,00
91	Einnahmen	8.311.100	5.806.500	8.253.965,98
	Ausgaben	1.636.800	308.100	1.432.225,74
	Abgleich	6.674.300	5.498.400	6.821.740,24
92	Einnahmen	0	-	-
	Ausgaben	0	-	-
	Abgleich	0	-	-
9	Einnahmen	8.501.100	5.992.700	8.437.247,98
	Ausgaben	1.636.800	308.100	1.432.225,74
	Abgleich	6.864.300	5.684.600	7.005.022,24

Stellenplan 2025

- I. Stellenplan
 - Beamte
 - Beschäftigte
- II. Ergänzende nachrichtliche Angaben
 - Aufteilung der Stellen nach der Gliederung des Haushaltsplanes
 - Beamte
 - Beschäftigte
 - Sozial- und Erziehungsdienst
- III. Übersicht über die Bediensteten in der Probe- oder Ausbildungszeit

ANLAGE:

Stellenplanbeschluss des Stadtrates vom 28.11.2024/30.01.2025 insbesondere im Hinblick auf die "Sonstigen Änderungen 2025"

- II. nach der Beschlussfassung und Genehmigung durch den Stadtrat in der Sitzung am 30.11.2023 jeweils ein Exemplar an
 1. Abdruck an FBL 2 - Stadtkämmerei zur Vorbereitung des Stadthaushaltes 2025
 2. Abdruck an 1.1/ Lohn- und Gehaltsstelle zur Vorbereitung des Stadthaushaltes 2024
 3. Herrn Bürgermeister Kölbl zum Verbleib
 4. zum Akt 0304 bei 1.1 - jeweiliger Jahrgang
 5. zum Vorgang bei 1.1 Ro
- III. nach Genehmigung in der Haushaltsitzung jeweils ein Exemplar an
 1. Abdruck an Landratsamt Rosenheim/ Rechtsaufsicht nachrichtlich

Stellenplan Beamte
(§ 6 Abs. 1 - 5 KommHV)

Laufbahngruppen und Amtsbezeichnung ¹⁾	Bes.Gr.	Zahl der Stellen 2025		Zahl der Stellen der Stellen 2024 ⁵⁾	Zahl der tat- sächlich besetz- ten Stellen am 30.06.2024 ⁵⁾	Vermerke und Erläuterungen
		insgesamt	darunter mit Zulagen ²⁾ ausgesondert ³⁾			
Stadtverwaltung						
Wahlbeamte	B 2	1		1	1	
Gehobener Dienst (3. Qual. Ebene)	A 13	2		2	2	
	A 12	2		2	2	
	A 11					
	A 10	1 + 1 (TZ)		1	1	
	A 9			1 (TZ)	1 (TZ)	
Mittlerer Dienst	A 9	1	1	1	1	
(2. Qual. Ebene)	A 8	2 (TZ)		2 (TZ)	2 (TZ)	
	A 7	1 (TZ)		1 (TZ)	1 (TZ)	
	A 6					
	A 5					
Einfacher Dienst (1. Qual. Ebene)		Fehlanzeige				
Insgesamt:		11 4 (TZ)	2	11 (4 TZ)	11 (4 TZ)	

¹⁾ Die Angabe der Amtsbezeichnungen wird freigestellt.

²⁾ Zahl der Stellen, die mit einer Zulage nach den Vorbemerkungen oder Fußnoten der Bes.Gr. ausgestattet sind

³⁾ Zahl der Stellen, die vor Berechnung der Stellenanteile für Beförderungssämter (§ 26 BBesG, KommStOV) ausgesondert wurden.

⁴⁾ Einzusetzen ist das Haushaltsjahr

⁵⁾ Einzusetzen ist das Vorjahr

Stellenplan Beschäftigte
(Stadt Wasserburg a. Inn)

Entgeltgruppe	Zahl der Stellen 2025 ¹⁾	Erläuterungen
Stadt		
1	2	<p><u>Altersteilzeitvereinbarungen (= 0,5): siehe Anlage (personelle Veränderungen 2025)</u></p> <p><u>Höher-/Eingruppierungen/sonstige Veränderungen:</u> -siehe ANLAGE-</p> <p>alle Stellen besetzt</p> <p>(davon 50 Teilzeit) - ohne Altersteilzeit</p>
2	26	
3	5	
4	5	
5	19	
6	13	
7	9	
8	15	
9a	10	
9b	5	
S 11b	1	
9c	4	
10	5	
11	5	
12	1	
13	2	
14		
15		
Altersteilzeit (ATZ)	1	
Insgesamt:	127	

¹⁾ Einzusetzen ist das Haushaltsjahr

Stellenplan Beschäftigte
(Stadt Wasserburg a. Inn)

Entgeltgruppe	Zahl der Stellen 2024 ¹⁾	Zahl der Stellen 30.06.2024	Erläuterungen
Stadt			
1	4	4	<u>Altersteilzeitvereinbarungen (= 0.5):</u> <u>Höher-/Eingruppierungen/sonstige Veränderungen:</u> -siehe ANLAGE-
2	23	23	
3	6	6	
4	7	7	
5	18	18	
6	12	12	
7	9	9	
8	15	15	
9a	7	7	
9b	5	5	
S 11b	1	1	
9c	5	5	
10	5	5	
11	3	3	
12	1	1	
13	2	2	
14			
15			
Altersteilzeit (ATZ)	1	1	alle Stellen besetzt
Insgesamt:	123	123	(davon 50 Teilzeit) - ohne Altersteilzeit

¹⁾ Einzusetzen ist das Haushaltsjahr

Ergänzende nachrichtliche Angaben

Aufteilung der Stellen für Beamte nach der Gliederung des Haushaltsplanes

Abschnitt bzw. Unterabschn.	Bezeichnung der Abschnitte und Unterabschnitte	Wahlbeamte	höherer Dienst	gehobener Dienst 3. QE.	mittlerer Dienst 2. QE.	einfacher Dienst	Erläuterungen
0000	Gemeindeorgane	1					
0200	Hauptverwaltung			2	1 TZ (0,5)		
1100	Öffentliche Ordnung			1 TZ (0,75)	0,05*(TZ)		
1100	Öffentliche Ordnung				1 TZ (0,5)		
1110	Bürgerbüro						
3220	Stadtarchiv		1				
6000	Bauverwaltung		1				
7201	Abfallbeseitigung				1		
7710	Bauhof				0,75 (TZ)		
	Insgesamt:	1		4,75 VZÄ (1 TZ)	2,8 VZÄ (4 TZ)		

Aufteilung der Stellen für die Beschäftigten nach der Gliederung des Haushaltsplanes

Abschnitt bzw. Unterabschn.	Bezeichnung der Abschnitte und Unterabschnitte	Entgeltgruppen															Erläuterungen					
		1	2	3	4	5	6	7	8	9a	9b	s 11b	9c	10	11	12		13	14	15	ATZ	Quersum.
Stadtverwaltung																						
0000	Gemeindeorgane (Vorzimmer)					1 TZ		1 TZ		1 TZ												1
0200	Hauptverwaltung/ EDV / SiO					1		1+3 TZ	1 TZ	1+3 TZ												11
0300	Finanzverwaltung/Abfallberatg.					1		1+3 TZ	1 TZ	2+3 TZ												15
0500	Standesamt									1												4
0600	Rathaus		3 TZ			1																4
1110	Bürgerbüro/Info-Büro					1																5
1123	Umwelt- und Klimaschutz				0 TZ																	1
1300	Feuerwehr																					2
2110	Grundschule		2 TZ	1 TZ		1				2												2
2120	Mittelschule			1 TZ		1																4
2130	Schule Reitmehring		6 TZ	2 TZ	1 TZ	1																2
3210	Heimathaus		1 TZ ²⁾	1 TZ		1 TZ ³⁾																10
3220	Stadtarchiv									1												5
3520	Stadtbücherei		4 TZ							1 TZ												1
4000	Sozialverwaltung		3							2 TZ												6
4641	Kindertagesstätte Alistadt *)		1 TZ	2 TZ																		3
4642	Kindertagesstätte Reitmehring *)																					0
4643	Kindertagesstätte Burgau *)		1 TZ	1 TZ																		2
6000	Bauverwaltung																					8
7040	Kläranlage		1 TZ			3			1	1												8
7710	Bauhof/Wertstoffhof		3		4	9	5	3													1 ⁴⁾	27
7900	Fremdenverkehr					1																2
	Insgesamt:	2	26	5	5	19	13	9	15	10	5	1	4	5	5	1	2					127
	(davon TZ:)	2	20	5	2	2	3	3	8	5	1	1	0	0	0	0	0				1,0	50

*) Beschäftigte im Erziehungsdienst siehe Seite 5 a (Überleitung ab 01.11.2009 in den S-Tarif)

²⁾ drei Teilzeitkräfte mit 5,75 Wochenstd.

³⁾ 2 Teilzeitstellen a 19 + 16 Stunden

⁴⁾ ATZ

⁵⁾ im Rahmen eines § 41 Satz 3 SGB VI-Verhältnisses

Stellenplan Beschäftigte Stellenplan Sozial- und Erziehungsdienst 2025 - Kindergarten/-krippenpersonal

Kindergarten	Tarifgruppe S 3	Entgeltgruppe 4	Tarifgruppe S 8a	Tarifgruppe S 13	Tarifgruppe S 15
Altstadt	1		1	1	1
	1				
	1				
	1		1/ TZ		
	1		(n.n.-Vorbehaltsstelle: bei Besetzung zu Lasten Kinderpflegerin)		
	1				
	Elternzeit				
	1 (TZ)		1	1 (TZ)	1
	1		1		
	1 (TZ)		1 (TZ)		
Burgau	1 (TZ)				
	1				
	1 (TZ)				
	1 (TZ)		1 (TZ)		
	1		1 (TZ)		
	1 (TZ)				
Reitmehring	1				
	1 (TZ)				
	1				
	1 (TZ)		1 (Hütte)		
	1		1 (Hütte)		
	1 (Hütte)		n.n. "Springerin"		
Einsatz alle Kita's	21 Stellen (davon 9 TZ)		13 (14 mit n.n.) Stellen (davon 3 TZ)	3 Stellen (davon 1 TZ)	3 Stellen

Stellenplan Beschäftigte Stellenplan Sozial- und Erziehungsdienst 2024 - Kindergarten/-krippenpersonal

Kindergarten	Tarifgruppe S 3	Entgeltgruppe 4	Tarifgruppe S 8a	Tarifgruppe S 13	Tarifgruppe S 15
Altstadt	1 Stelle		1 Stelle (TZ)	1 Stelle	1 Stelle
	1 Stelle				
	1 Stelle				
	1 Stelle		(n.n.-Vorbehaltsstelle: bei Besetzung zu Lasten Kinderpflegerin)		
	1 Stelle				
	1 Stelle (TZ)				
	1 Stelle (TZ)				
	1 Stelle (TZ)				
	1 Stelle (TZ)				
	1 Stelle (TZ)				
Burgau	1 Stelle (TZ)			1 Stelle (TZ)	1 Stelle
	1 Stelle				
	1 Stelle (TZ)				
	1 Stelle (TZ)				
	1 Stelle				
	1 Stelle (TZ)				
	1 Stelle (TZ)				
	1 Stelle (TZ)				
	1 Stelle (TZ + ATZ)				
	1 Stelle (TZ)				
Reitmehring	1 Stelle			1 Stelle	1 Stelle
	1 Stelle				
	1 Stelle				
	1 Stelle (TZ)				
	1 Stelle (TZ)				
	1 Stelle (TZ)				
	1 Stelle (TZ)				
	1 Stelle (TZ)				
	1 Stelle (TZ)				
	1 Stelle				
Einsatz alle Kita's	21 Stellen (davon 11 TZ)		"Springerin"	3 Stellen (davon 1 T, 2 TZ)	3 Stellen
			10 (13 mit n.n.) Stellen (davon 2 TZ)		

Übersicht über die Bediensteten in der Probe- oder Ausbildungszeit

Beamte zur Anstellung

Amtsbezeichnung	Besoldungsgruppe	Zahl 2025 ¹⁾	Zahl am 30.06.2024 ²⁾	Erläuterungen
entfällt				
Insgesamt:		0	0	

Nachwachskräfte und nachrichtlich Beschäftigte

Bezeichnung	Art der Vergütung	2025	beschäftigt am 01.10.2024 ²⁾	Erläuterungen
SEJ in den Kindertagesstätten (bzw. Freiwil. Praktikumsjahr, Berufspraktikum Soziales Einführ.Jahr, samt Optiprax)	Praktikumsvergütung	4	0	
Berufspraktikanten/-innen	TVPöD	2	0	
Volontär Archiv- und Museumsamt		0	0	
Azubi (Verwaltungsfachangestellter)	Ausbildungsentgelt	2	1	Azubi neu: ab 01.09.2025
davon: Übernahme VFA-K (§ 16a TVAöD-V)	EG 5 - 1 Jahr	1	0	Azubi 2022/2025, ab 08/2025
Azubi (Fachkraft für Abwassertechnik)	Ausbildungsentgelt	1	0	
Insgesamt:		9	1	ohne § 16a TVAöD-V

¹⁾ Einzusetzen ist das Haushaltsjahr²⁾ Einzusetzen ist das Vorjahr

Übersicht über die aus Verpflichtungsermächtigungen voraussichtlich fällig werdenden Ausgaben

Verpflichtungsermächtigungen im Haushaltsplan des Jahres ¹⁾ - in 1000 EUR - 1	Voraussichtliche Ausgaben ^{2) 3)} - in 1000 EUR -				
	2026	2027	2028	2029	2030
	2	3	4	5	6
2025	13.070	4.000	2.500	0	0
Summe:	13.070	4.000	2.500	0	0
Nachrichtlich im Finanzplan vorgesehene Kreditaufnahmen:	8.452	13.866	13.669	0	0

¹⁾ In Spalte 1 sind das Haushaltsjahr und alle früheren Jahre aufzuführen, in denen Verpflichtungsermächtigungen veranschlagt waren, aus deren Inanspruchnahme noch Ausgaben fällig werden.

²⁾ In Spalte 2 sind das dem Haushaltsjahr folgende Jahr, in Spalten 3 bis 6 die sich anschließenden Jahre einzusetzen.

³⁾ Werden Ausgaben aus Verpflichtungsermächtigungen in Jahren fällig, auf die sich der Finanzplan noch nicht erstreckt, so sind weitere Kopfspalten in die Übersicht aufzunehmen und die voraussichtlichen Kreditaufnahmen in diesen Jahren aus der besonderen Darstellung nach § 2 Abs. 2 Nr. 2 KommHV zweiter Halbsatz zu übernehmen.

Aufteilung der Verpflichtungsermächtigungen nach Unterabschnitten:

Unterabschnitt 1	daraus voraussichtl. fällig werdende Ausgaben im Jahr - in 1000 EUR -				
	2026	2027	2028	2029	2030
	2	3	4	5	6
0600 Rathaus und zentrale Dienste: PV-Anlage	150	0	0	0	0
1300 Freiwillige Feuerwehr: Feuerwehrhaus Wasserburg	10.000	2.500	2.500	0	0
2120 Mittelschule Wasserburg: Erneuerung GLT	170	0	0	0	0
3520 Bibliothek: PV-Anlage	100	0	0	0	0
6200 Wohnungsbau: Grunderwerb	500	0	0	0	0
7010 Abwasserbeseitigung -Kanalnetz u. Sonderbauwerke-	2.000	1.500	0	0	0
7912 Förd. ÖPNV: Errichtung zusätzl. Haltest. i.d. Altstadt	150	0	0	0	0
Summe:	13.070	4.000	2.500	0	0
<i>Kontrollsumme:</i>	<i>19.570</i>				

Übersicht über den voraussichtlichen Stand der Rücklagen

	Stand zu Beginn des Vorjahres ¹⁾ 2024 EUR	Voraussichtlicher Stand zu Beginn des Haushaltsjahres ⁴⁾ 2025 EUR
Allgemeine Rücklage	10.929.839,43	17.338.691,82
<u>Nachrichtlich:</u> In der allgemeinen Rücklage enthaltene Kostenüberdeckungen gemäß § 20 Abs. 4 Satz 2 KommHV: ³⁾		
Abwasserbeseitigung	547.755,52	
Abfallbeseitigung	499.060,28	

Nachrichtlich ²⁾

Ausgaben des Verwaltungshaushalts der letzten 3 Jahre

2022	42.210.000 EUR
2023	42.398.800 EUR
2024	49.158.800 EUR
Durchschnitt der letzten 3 Jahre	44.589.200 EUR
hiervon eins vom Hundert	445.892 EUR

	Stand zu Beginn des Vorjahres ¹⁾ 2024 EUR	Voraussichtlicher Stand zu Beginn des Haushaltsjahres ⁵⁾ 2025 EUR
Sonderrücklagen		
1. Kosak-Breitenacher-Stiftung	332.070,09	335.070,09
2. Stiftung Familie-F.-X.-Stadler	461.277,46	533.877,46
3. Schmerbeck-Vermächtnis	457.168,59	147.168,59
4. Anna-Klammer-Kulturstiftung	1.722.174,84	1.736.074,84
5. Walther-Stiftung	127.072,71	134.772,71
6. Haderstorfer-Stiftung ⁶⁾	807.436,86	811.736,86
Summe Sonderrücklagen	3.907.200,55	3.698.700,55

¹⁾ Nach Abschluß des Haushaltsjahres 2023. Die Werte werden der Anlage 3 zur Jahresrechnung entnommen.

²⁾ Berechnung aufgrund der Haushaltsansätze in den drei dem Haushaltsjahr vorangegangenen Jahren.

³⁾ Lt. Gebührenkalkulation; siehe Anlage 3 zur Jahresrechnung

⁴⁾ Fortschreibung lt. voraussichtlichem Ergebnis der Jahresrechnung 2024

⁵⁾ Fortschreibung lt. Haushaltsplan 2024

⁶⁾ Der Ist-Bestand der Sonderrücklage zum 31.12.2023 beträgt aufgrund der negativen Wertentwicklung des Wertpapierdepots 806.643,42 Euro.

Übersicht über den voraussichtlichen Stand der Schulden in 1.000 EUR

Art	Stand zu Beginn des Vorjahres 2024	Stand zu Beginn des Haushaltsjahres 2025	Voraussichtlicher		Stand nach Ablauf des Haushaltsjahres 2025
			Zugang	Abgang	
1. Schulden aus Krediten von/vom					
1.1 Bund, LAF, ERP-Sondervermögen	0	0	0	0	0
1.2 Land	0	0	0	0	0
1.3 Gemeinden und Gemeindeverbänden	0	0	0	0	0
1.4 Zweckverbänden und dgl.	0	0	0	0	0
1.5 sonstigen öffentlichen Bereich	0	0	0	0	0
1.6 Kreditmarkt	4.056	3.763	0	1.702	2.061
Summe 1:	4.056	3.763	0	1.702	2.061
davon entfallen auf Maßnahmen, die überwiegend aus Entgelten Dritter finanziert werden (Anlage 4 zu § 5 KommHV-Kameralistik – AllgZVKommGrPI Nr. 3.3)	0	0	0	0	0
2. Innere Darlehen aus Sonderrücklagen	0	0	0	0	0
3. Äußere Kassenkredite	0	0	0	0	0
	Zahlungen im Vorjahr	Voraussichtl. Zahlungen Hj. 2025			
4. Belastungen aus Rechtsgeschäften, die Kreditaufnahmen wirtschaftlich gleichkommen *)	5	5			

*) **Erbbaurechte:**

Grundstück/Objekt	Jährlicher Erbbauzins derzeit	Haushalts- stelle
Am Wuhrbach 5, 7 und 9 (Fl.Nr. 1203/8)	1.904,74 €	8810.5300
Fl.Nr. 791/2, Gmkg. Attel, Nähe Höckmairstraße Reitmehring	2.896,59 €	7010.5300
Gesamt:	4.801,33 €	

Übersicht über den voraussichtlichen Stand der Schulden und des Schuldendienstes

Kreditaufnahme im Hj. Darlehensnummer	Nennbetrag des Kredites EUR	Stand zu Beginn des Vorjahres 2024 EUR	Voraussichtlicher Stand zu Beginn des Hj. 2025 EUR	Voraussichtlicher Schuldendienst		Zugänge lt. Hpl. 2025 EUR	Voraussichtlicher Stand am Ende des Hj. 2025 EUR	Zinssatz %	Zinsbindung bis
				Zins EUR	Tilgung EUR				
2014 L 1000216501 (1)	1.008.000,00	652.224,00	592.928,00	0,00	592.928,00	0,00	0,00	0,00	2025
2014 L 1000216502 (1)	1.945.000,00	1.069.732,00	972.480,00	0,00	972.480,00	0,00	0,00	0,00	2025
2017 L 1000235895 (2)	500.000,00	200.000,00	150.000,00	78,76	50.000,00	0,00	100.000,00	0,06	2027
2018 L 1000241448 (3)	2.500.000,00	2.133.616,00	2.047.408,00	15.919,14	86.208,00	0,00	1.961.200,00	0,79	2038
Zugänge						0,00			
Gesamt:	5.953.000,00	4.055.572,00	3.762.816,00	15.997,90	1.701.616,00	0,00	2.061.200,00		
Ansatz 2025 (UA 8930):				16.000,00	86.300,00				
Ansatz 2025 (UA 9100):				100,00	1.615.500,00				

Nachrichtlich:

Aufteilung der ordentlichen Tilgung gemäß Nr. 3.4 AllgZVKommGrPI nach Maßnahmen, die überwiegend aus Entgelten Dritter finanziert werden und sonstigen Maßnahmen

Kreditaufnahme im Hj. Darlehensnummer	Nennbetrag des Kredites EUR	Tilgung insgesamt EUR	Anteil Tilgung		Anteil Tilgung Sonstige		Anteil Tilgung Sonstige	
			Kostenrechner %	Kostenrechner Hst. 9100.9778 EUR	Sonstige %	Sonstige Hst. 9100.9776 Hst. 9100.9777 EUR	Sonstige Hst. 8930.9776 EUR	
2014 L 1000216501 (1)	1.008.000,00	592.928,00	0,00	0,00	100,00	592.928,00		
2014 L 1000216502 (1)	1.945.000,00	972.480,00	0,00	0,00	100,00	972.480,00		
2017 L 1000235895 (2)	500.000,00	50.000,00	0,00	0,00	100,00	50.000,00		
2018 L 1000241448 (3)	2.500.000,00	86.208,00	0,00	0,00	100,00		86.208,00	
Gesamt:	5.953.000,00	1.701.616,00		0,00		1.615.408,00	86.208,00	
Ansatz 2025:				0,00		1.615.500,00	86.300,00	

L = Bayern Labo

(1) zinsverbilligtes Darlehen für die Sanierung der Mittelschule (Energiekredit Kommunal Bayern und Inklusionskredit Kommunal Bayern)

(2) zinsverbilligtes Darlehen für Investitionen 2017 (Investkredit Kommunal Bayern)

(3) zinsverbilligtes Darlehen Wohnanlage Stadler-Stiftung, Ponschabastraße 9 (KommWFP)

Übersicht über die im Finanzplanungszeitraum gültigen Kreditermächtigungen aus den Vorjahren und deren Inanspruchnahmen

- in 1.000 Euro -

Kredit- ermächtigung lt. HH- Satzung ¹⁾	Vorjahre			nicht in Anspruch genommene, gültige Krediter- mächtigungen aus Vorjahren ³⁾	aktuelles HHJ		Folgejahre			endgültig verfallend nach Ablauf der Gültigkeits- dauer ⁶⁾	
	tatsächliche Inanspruchnahme ²⁾				Kredit- ermächtigung insgesamt ⁴⁾	geplante Inanspruch- nahme	geplante Inanspruchnahme				
	2022	2023	2024				2026	2027	2028		
1	2	3	4	5	6	7	8	9	10	11	
2022	4.000	0	0	0	4.000	0					4.000
2023	5.000		0	0	5.000	0	5.000				0
2024	600			0	600	0	600	0			0
2025	0					0 5)					
2026	8.452						2.852 5)				
2027	13.866							13.866 5)			
2028	13.669								13.669 5)		
Summen:	45.587	0	0	0	9.600	0	8.452	13.866	13.669	4.000	

Nachrichtlich:

Übersicht über die aus Vorjahren übertragenen Haushaltsreste für Einnahmen aus der Aufnahme von Krediten- in 1.000 Euro -

Nr.	Unterabschnitt	Untergruppe	Übertrag aus Vorjahren auf das aktuelle Haushaltsjahr ⁷⁾
Es wurden keine Haushaltsreste gebildet.			-
Summe:			-

Erläuterungen:

¹⁾ Festsetzung gemäß jeweiliger Haushaltssatzung bzw. geplante satzungsmäßige Festsetzungen gemäß mittelfristiger Finanzplanung

²⁾ tatsächliche Inanspruchnahme der Kreditermächtigung mit Abschluss eines Kreditvertrages; in welchem Umfang die Kreditermächtigung durch den Abschluss des Kreditvertrages in Anspruch genommen wird, bestimmt sich nach der Höhe des Geldbetrags, den der Kreditgeber nach dem abgeschlossenen Kreditvertrag verpflichtet ist, dem Kreditnehmer zur Verfügung zu stellen (Valuta)

³⁾ = Delta aus Sp. 1 und den Summen der Sp. 2 bis 4

⁴⁾ = Summe aus Kreditermächtigung gemäß Haushaltssatzung für das aktuelle Haushaltsjahr (vgl. Sp. 1) und noch nicht in Anspruch genommenen, gültigen Kreditermächtigungen aus Vorjahren (vgl. Summe aus Sp. 5)

⁵⁾ Die hier eingetragenen Werte müssen mit der Kreditermächtigung gemäß Haushaltssatzung für das aktuelle Haushaltsjahr bzw. den geplanten Festsetzungen gemäß mittelfristiger Finanzplanung (vgl. Sp. 1) übereinstimmen.

⁶⁾ = Delta aus Sp. 1 und den Summen aus Sp. 2 bis 4, 7 und 8 bis 10

⁷⁾ Die Summe der Überträge aus Vorjahren darf grundsätzlich nicht höher als die noch nicht in Anspruch genommenen, gültigen Kreditermächtigungen aus Vorjahren (vgl. Summe aus Sp. 5) sein.

Finanzplan 2025 1. Einnahmen und Ausgaben nach Arten					Beträge in EUR (Tausend)					
					2024	2025	2026	2027	2028	Fi. Rest
					4	5	6	7	8	9
<u>Einnahmen des Verwaltungshaushalts</u>										
<u>Steuern, allg. Zuweisungen u. Umlagen</u>										
01	000,001	Grundsteuern A und B			1.819	2.125	2.135	2.145	2.155	-
02	003,004	Gewerbesteuer nach Ertrag u. Kapital (einschl. Lohnsummensteuer)			14.300	12.000	13.900	14.200	14.500	-
03	01	Gemeindeanteil a.d. Einkommensteuer			11.115	11.632	12.020	12.460	12.900	-
04	02,03	Andere Steuern u. steuerähn. Einn.			49	48	49	49	50	-
05	00 - 03	Steuern zusammen			27.282	25.804	28.103	28.854	29.604	-
06	04-06,08	Allgemeine Zuweisungen			1.420	1.426	1.438	1.448	1.459	-
07	07	Allgemeine Umlagen			-	-	-	-	-	-
08	0	Steuern, allgemeine Zuweisungen und Umlagen zusammen (Hauptgruppe 0)			28.702	27.230	29.541	30.302	31.063	-
<u>Einnahmen aus Verwaltung u. Betrieb</u>										
09	10,11,12	Gebühren und ähnliche Entgelte, zweckgebundene Abgaben			5.623	6.480	6.513	6.547	6.581	-
10	13,14,15	Einnahmen aus Verkauf, Mieten und Pachten, sonstige Verwaltungs- und Betriebseinnahmen			3.228	3.363	3.366	3.414	3.459	-
	16,17	Erstattung von Verwaltungs- und Betriebsausgaben, Zuweisungen und Zuschüsse für lfd. Zwecke								
11	160,170	vom Bund, LAF, ERP-Sondervermögen			99	99	93	14	14	-
12	161,171	vom Land			3.199	3.392	3.427	3.457	3.601	-
13	162,163, 172,173	von Gemeinden, Gemeindeverbänden Zweckverbänden			973	1.157	1.067	1.041	1.058	-
14	164-168, 169, 174-178	von sonstigen Bereichen			3.883	4.581	3.814	3.852	3.915	-
15	1	Einnahmen aus Verwaltung und Betrieb zusammen (Hauptgruppe 1)			17.006	19.072	18.280	18.324	18.627	-
<u>Sonstige Finanzeinnahmen</u>										
16	20	Zinseinnahmen			190	185	136	98	99	-
17	23	Schuldendiensthilfen			-	-	-	-	-	-
18	21,22, 24-28	übrige Finanzeinnahmen			3.261	3.185	3.008	3.096	3.099	-
19	2	Sonstige Finanzeinnahmen zusammen (Hauptgruppe 2)			3.451	3.370	3.144	3.194	3.198	-
20	0-2	Einnahmen des Verwaltungshaushalts zusammen (Hauptgruppe 0-2)			49.159	49.672	50.966	51.820	52.888	-

Finanzplan 2025 1. Einnahmen und Ausgaben nach Arten					Beträge in EUR (Tausend)					
					2024 4	2025 5	2026 6	2027 7	2028 8	Fi.Rest 9
<u>Einnahmen des Vermögenshaushalts</u>										
<u>Einnahmen des Vermögenshaushalts</u>										
21	30	Zuführung vom Verwaltungshaushalt	1.923	549	730	1.910	1.432	-		
22	31	Entnahmen aus Rücklagen	3.284	7.762	9.236	-	-	-		
23	32,33,34	Rückfl.v.Darlehen u.Kapitaleinl., Einnahmen aus der Veräußerung von Beteiligungen und von Sachen des Anlagevermögens	18	98	17	1.563	17	-		
24	35	Beiträge und ähnliche Entgelte	104	91	70	70	70	-		
	36	Zuweisungen, Zuschüsse für Invest. und Invest.förderungsmaßnahmen								
25	360	vom Bund, LAF, ERP-Sondervermögen	126	126	-	-	-	-		
26	361	vom Land	2.044	2.097	959	5.304	3.584	-		
27	362,363	von Gemeinden, Gemeindeverbänden, Zweckverbänden und dgl.	105	120	606	920	451	-		
28	364-368	von sonstigen Bereichen	-	-	-	-	-	-		
	37	Einnahmen aus Krediten und Inneren Darlehen								
29	370	vom Bund, LAF, ERP-Sondervermögen	-	-	-	-	-	-		
30	371	vom Land	-	-	-	-	-	-		
31	372,373	von Gemeinden, Gemeindeverbänden, Zweckverbänden und dgl.	-	-	-	-	-	-		
32	374-378	vom sonst. öffentlichen Bereich und Kreditmarkt	600	-	8.452	13.866	13.669	-		
33	379	Innere Darlehen	-	-	-	-	-	-		
34	3	<u>Einnahmen des Vermögenshaushalts zusammen (Hauptgruppe 3)</u>	<u>8.202</u>	<u>10.843</u>	<u>20.070</u>	<u>23.632</u>	<u>19.223</u>	<u>-</u>		
35	0-3	<u>Summe der Einnahmen (Hauptgruppen 0-3)</u>	<u>57.361</u>	<u>60.515</u>	<u>71.035</u>	<u>75.452</u>	<u>72.110</u>	<u>-</u>		

Finanzplan 2025 1. Einnahmen und Ausgaben nach Arten					Beträge in EUR (Tausend)					
					2024 4	2025 5	2026 6	2027 7	2028 8	Fi. Rest 9
<u>Ausgaben des Verwaltungshaushalts</u>										
36	40-47	Personalausgaben (Hauptgruppe 4)	10.042	10.712	11.026	11.244	11.483			-
<u>Sächlicher Verwaltungs- und Betriebsaufwand</u>										
37	50-66	Sächlicher Verwaltungs- und Betriebsaufwand	13.960	15.656	14.811	13.290	13.625			-
38	670-678	Erstattung von Ausgaben des Verwaltungshaushalts	563	559	604	612	621			-
39	679	Innere Verrechnungen	3.450	3.358	3.378	3.402	3.451			-
40	68	Kalkulatorische Kosten	2.752	2.756	2.572	2.653	2.649			-
41	5/6	Sächl. Verwaltungs- und Betriebsaufwand zusammen (Hauptgruppe 5/6)	20.724	22.330	21.364	19.957	20.345			-
<u>Zuweisungen u. Zuschüsse</u>										
42	70	Zuschüsse für lfd. Zwecke an soziale oder ähnliche Einrichtungen	738	835	798	811	823			-
	71,72	Zuweisungen u. sonstige Zuschüsse für lfd. Zwecke, Schuldendiensthilfe								
43	710,720	an Bund, LAF, ERP-Sondervermögen	-	-	-	-	-			-
44	711,721	an Land	14	16	17	17	18			-
45	712,713,722,723	an Gemeinden, Gemeindeverbände Zweckverbände und dgl.	26	56	47	27	27			-
46	715,716	an kommunale u. sonstige öffentl. Sonderrechnungen	1.000	-	1.000	1.000	1.000			-
47	714,717,718,724,727,728	an sonstige Bereiche Leistungen der Sozialhilfe u.ä.	3.391	3.555	3.678	3.831	3.984			-
48	73-78		-	-	-	-	-			-
49	7	Zuweisungen und Zuschüsse zusammen (Hauptgruppe 7)	5.169	4.462	5.539	5.686	5.852			-
<u>Sonstige Finanzausgaben</u>										
50	80	Zinsausgaben	17	16	186	549	948			-
51	81	Gewerbsteuerumlage	1.114	1.355	1.569	1.603	1.637			-
52	82,83	Allgem. Zuweisungen und Umlagen	9.999	10.077	10.380	10.700	11.020			-
53	84,85	Weitere Finanzausgaben, Deckungsreserve	171	171	171	171	171			-
54	86	Zuführung zum Vermögenshaushalt	1.923	549	730	1.910	1.432			-
55	8	Sonstige Finanzausgaben zusammen (Hauptgruppe 8)	13.223	12.168	13.036	14.933	15.208			-
56	4-8	Ausgaben des Verwaltungshaushalts zusammen (Hauptgruppe 4-8)	49.159	49.672	50.966	51.820	52.888			-

Finanzplan 2025		Beträge in EUR (Tausend)					
1. Einnahmen und Ausgaben nach Arten		2024	2025	2026	2027	2028	Fi.Rest
		4	5	6	7	8	9
<u>Ausgaben des Vermögenshaushalts</u>							
92,98	Gewährung von Darlehen, Zuweisungen und Zuschüsse für Investitionen						
57 920,980	an Bund, LAF, ERP-Sondervermögen	-	-	-	-	-	-
58 921,981	an Land	-	-	-	-	-	-
59 922,982, 923,983	an Gemeinden, Gemeindeverbände Zweckverbände und dgl.	-	-	-	-	-	-
60 924-928, 984-988	an sonstige Bereiche	2.123	1.413	1.000	1.000	1.000	-
93	Vermögenserwerb						
61 930	von Beteiligungen, Kapiteinlag.	-	-	-	-	-	-
62 932	von Grundstücken	62	310	540	40	5.040	-
63 935-939	von beweglichen Sachen des Anlagevermögens	827	1.442	643	382	325	-
64 94,95,96	Baumaßnahmen	4.797	5.955	17.445	21.578	12.078	-
65 92,93,94, 95,96,98	Investitionen u. Invest.-Förderungsmaßnahmen zusammen	7.808	9.120	19.628	22.999	18.442	-
66 90	Zuführung zum Verwaltungshaushalt	-	-	-	-	-	-
67 91	Zuführungen an Rücklagen	102	21	225	239	233	-
97	Tilgung von Krediten, Rückzahlung von Inneren Darlehen						
68 970	an Bund, LAF, ERP-Sondervermögen	-	-	-	-	-	-
69 971	an Land	-	-	-	-	-	-
70 972,973	an Gemeinden, Gemeindeverbände Zweckverbände und dgl.	-	-	-	-	-	-
71 974 - 978	an sonstigen öffentlichen Bereich und Kreditmarkt	293	1.702	217	395	548	-
72 979	Rückzahlung von inneren Darlehen	-	-	-	-	-	-
73 992	Deckung von Fehlbeträgen	-	-	-	-	-	-
74 990,991	übrige Ausg. d. Vermögenshaushalts	-	-	-	-	-	-
75 90,91,97, 99	sonst. Ausgaben des Vermögenshaushalts zusammen	394	1.723	442	633	781	-
76 9	Ausgaben des Vermögenshaushalts zusammen (Hauptgruppe 9)	8.202	10.843	20.070	23.632	19.223	-
77 4-9	Summe d. Ausgaben (Hauptgruppe 4-9)	57.361	60.515	71.035	75.452	72.110	-

Finanzplan 2025 2. Investitionen und Inv.förderungsmaßnahmen nach Aufgabenbereichen - Ausgaben -			Beträge in EUR (Tausend)					
			2024 4	2025 5	2026 6	2027 7	2028 8	Fi.Rest 9
01	00 - 08	Allgemeine Verwaltung	158	222	182	33	32	-
02	10 - 16	öffentliche Sicherheit und Ordnung	339	394	10.341	2.522	2.520	-
Schulen								
03	21	Grund- und Hauptschulen	390	636	565	9.020	6.020	-
04	22	Realschulen	-	-	-	-	-	-
05	23	Gymnasien, Kollegs (ohne berufliche Gymnasien)	-	-	-	-	-	-
06	24 - 26	Berufsbildende Schulen	-	-	-	-	-	-
07	27	Förderschulen	-	-	-	-	-	-
08	28	Gesamtschulen, Schulzentren	-	-	-	-	-	-
09	20, 29	Übriges	-	-	-	-	-	-
10	2	Einzelplan -2- Zusammen	390	636	565	9.020	6.020	-
Wissenschaft, Forschung, Kulturpflege								
11	31	Wissenschaft, Forschung	-	-	-	-	-	-
12	35	Volksbildung	85	123	100	2	-	-
13	30, 32-34 36, 37	Übriges	468	671	55	67	55	-
14	3	Einzelplan -3- Zusammen	553	794	155	69	55	-
Soziale Sicherung								
15	43, 46	Einrichtungen d. Sozialhilfe, Kriegsopferfürsorge u. Jugendhilfe	1.648	460	82	84	82	-
16	40-42, 44, 45, 47-49	Übriges	-	-	-	-	-	-
17	4	Einzelplan -4- zusammen	1.648	460	82	84	82	-
Gesundheit, Sport, Erholung								
18	51	Krankenhäuser	-	-	-	-	-	-
19	50, 54	Sonst. Einricht. d. Gesundheitswesens	-	-	-	-	-	-
20	55 - 57	Sport, Badeanstalten	415	342	-	-	-	-
11	58, 59	Übriges	-	75	-	-	-	-
22	5	Einzelplan -5- zusammen	415	417	-	-	-	-

Finanzplan 2025 2. Investitionen und Inv.förderungsmaßnahmen nach Aufgabenbereichen - Ausgaben -			Beträge in EUR (Tausend)					
			2024 4	2025 5	2026 6	2027 7	2028 8	Fi.Rest 9
<u>Bau und Wohnungswesen, Verkehr</u>								
23	63 - 66	Straßen	903	1.321	200	40	40	-
24	60-62, 67-69	Übriges	243	175	583	76	71	-
25	6	Einzelplan -6- zusammen	1.146	1.496	783	116	111	-
<u>Öffentliche Einrichtungen, Wirtschaftsförderung</u>								
26	70,71	Abwasserbeseitigung	837	1.598	2.948	7.596	3.098	-
27	72	Abfallbeseitigung	303	376	2.580	2.040	3	-
28	73 - 79	Übriges	416	1.120	672	260	262	-
29	7	Einzelplan -7- zusammen	1.555	3.093	6.200	9.896	3.362	-
<u>Wirtschaftliche Unternehmen, Allg. Grund- und Sondervermögen</u>								
30	80 - 87	Wirtschaftliche Unternehmen	1.000	1.000	1.000	1.000	1.000	-
31	88, 89	Allg. Grund- und Sondervermögen	605	608	320	260	5.260	-
32	8	Einzelplan -8- zusammen	1.605	1.608	1.320	1.260	6.260	-
<u>Gesamtzusammenstellung</u>								
33	0 - 8	Invest. und Invest.förderungs- maßnahmen (siehe lfd.Nr.65 Teil 1)	7.808	9.120	19.628	22.999	18.442	-

Investitionsprogramm 2025 Einzelplan des Vermögenshaushaltes						Beträge in EUR	
Einzelplan: 0 Allgemeine Verwaltung							
Gr	Gruppierung/Bezeichnung	Ergebnis 2023	Ansatz 2024	Ansatz 2025	2026	FPL-werte 2027	2028
Unterabschnitt: 0000 Gemeindeorgane							
9350	A u s g a b e n Erwerb von beweglichen Sachen des Anlagevermögens	0	0	3.500	0	0	0
	Ausgaben UA 0000	0	0	3.500	0	0	0
	A b g l e i c h UA						
	Einnahmen	0	0	0	0	0	0
	Ausgaben	0	0	3.500	0	0	0
	Abgleich UA 0000	0	0	3.500-	0	0	0
Unterabschnitt: 0200 Haupt- und Personalverwaltung, Öffentlichkeitsarbeit							
9350	A u s g a b e n Erwerb von beweglichen Sachen des Anlagevermögens	10.851	0	2.000	0	2.000	0
9351	IuK-Ausstattung	0	0	0	2.000	0	2.000
	Ausgaben UA 0200	10.851	0	2.000	2.000	2.000	2.000
	A b g l e i c h UA						
	Einnahmen	0	0	0	0	0	0
	Ausgaben	10.851	0	2.000	2.000	2.000	2.000
	Abgleich UA 0200	10.851-	0	2.000-	2.000-	2.000-	2.000-
Unterabschnitt: 0300 Finanzverwaltung							
9350	A u s g a b e n Erwerb von beweglichen Sachen des Anlagevermögens	1.980	4.000	8.100	0	2.000	0
9351	IuK-Ausstattung	0	0	2.000	2.000	0	2.000
	Ausgaben UA 0300	1.980	4.000	10.100	2.000	2.000	2.000
	A b g l e i c h UA						
	Einnahmen	0	0	0	0	0	0
	Ausgaben	1.980	4.000	10.100	2.000	2.000	2.000
	Abgleich UA 0300	1.980-	4.000-	10.100-	2.000-	2.000-	2.000-
Unterabschnitt: 0500 Standesamt							
9350	A u s g a b e n Erwerb von beweglichen Sachen des Anlagevermögens	0	0	0	0	0	0
9351	IuK-Ausstattung	0	0	2.500	0	1.000	0
	Ausgaben UA 0500	0	0	2.500	0	1.000	0

Investitionsprogramm 2025 Einzelplan des Vermögenshaushaltes						Beträge in EUR	
Einzelplan: 0 Allgemeine Verwaltung							
Gr	Gruppierung/Bezeichnung	Ergebnis 2023	Ansatz 2024	Ansatz 2025	2026	FPL-Werte 2027	2028
	A b g l e i c h UA						
	Einnahmen	0	0	0	0	0	0
	Ausgaben	0	0	2.500	0	1.000	0
	Abgleich UA 0500	0	0	2.500-	0	1.000-	0
Unterabschnitt: 0600 Rathaus und zentrale Dienste							
	A u s g a b e n						
9350	Erwerb von beweglichen Sachen des Anlagevermögens	0	3.000	3.200	3.000	3.000	3.000
9351	IuK-Ausstattung	942-	120.000	185.000	25.000	25.000	25.000
9400	Hochbaumaßnahmen	0	25.000	10.000	150.000	0	0
9500	Glasfaseranschluss	0	6.000	6.000	0	0	0
	Ausgaben UA 0600	942-	154.000	204.200	178.000	28.000	28.000
	A b g l e i c h UA						
	Einnahmen	0	0	0	0	0	0
	Ausgaben	942-	154.000	204.200	178.000	28.000	28.000
	Abgleich UA 0600	942	154.000-	204.200-	178.000-	28.000-	28.000-

Investitionsprogramm 2025							Beträge in EUR	
Einzelplan des Vermögenshaushaltes								
Einzelplan: 1 Öffentliche Sicherheit und Ordnung								
Gr	Gruppierung/Bezeichnung	Ergebnis 2023	Ansatz 2024	Ansatz 2025	2026	FPL-werte 2027	2028	
Unterabschnitt: 1110 Bürgerbüro, Einwohnermeldeamt, Gewerbeamt								
9350	A u s g a b e n Erwerb von beweglichen Sachen des Anlagevermögens	0	0	0	0	0	0	
9351	IuK-Ausstattung	0	0	5.500	0	2.000	0	
	Ausgaben UA 1110	0	0	5.500	0	2.000	0	
A b g l e i c h UA								
	Einnahmen	0	0	0	0	0	0	
	Ausgaben	0	0	5.500	0	2.000	0	
	Abgleich UA 1110	0	0	5.500-	0	2.000-	0	
Unterabschnitt: 1111 Ordnungsamt, Fundbüro								
9350	A u s g a b e n Erwerb von beweglichen Sachen des Anlagevermögens	19.502	0	2.000	0	0	0	
	Ausgaben UA 1111	19.502	0	2.000	0	0	0	
A b g l e i c h UA								
	Einnahmen	0	0	0	0	0	0	
	Ausgaben	19.502	0	2.000	0	0	0	
	Abgleich UA 1111	19.502-	0	2.000-	0	0	0	
Unterabschnitt: 1123 Umwelt- und Klimaschutz								
9350	A u s g a b e n Erwerb von beweglichen Sachen des Anlagevermögens	7.531	0	0	0	0	0	
9351	IuK-Ausstattung	0	0	1.500	0	0	0	
	Ausgaben UA 1123	7.531	0	1.500	0	0	0	
A b g l e i c h UA								
	Einnahmen	0	0	0	0	0	0	
	Ausgaben	7.531	0	1.500	0	0	0	
	Abgleich UA 1123	7.531-	0	1.500-	0	0	0	
Unterabschnitt: 1300 Freiwillige Feuerwehr								
9350	A u s g a b e n Feuerwehr Wasserburg a. Inn	29.307	100.000	128.900	136.000	15.000	15.000	
9351	Feuerwehr AtteI-Reitmehring	0	40.500	5.000	5.000	5.000	5.000	
9355	IuK-Ausstattung	0	13.000	9.000	0	0	0	
9357	Beschaffung von Fahrzeugen	0	0	5.000	200.000	0	0	
9400	Feuerwehrhaus Wasserburg	48.030	150.000	150.000	10.000.000	2.500.000	2.500.000	
9401	Feuerwehrhaus Reitmehring	0	15.000	10.000	0	0	0	
9402	Erweiterung Brandmeldeanlage Feuerwehrhaus Reitmehring	0	20.000	70.000	0	0	0	
9600	Sirenen Wasserburg u. Reitmehring	0	0	7.000	0	0	0	
	Ausgaben UA 1300	77.338	338.500	384.900	10.341.000	2.520.000	2.520.000	

Investitionsprogramm 2025 Einzelplan des Vermögenshaushaltes							Beträge in EUR
Einzelplan: 1 Öffentliche Sicherheit und Ordnung							
Gr	Gruppierung/Bezeichnung	Ergebnis 2023	Ansatz 2024	Ansatz 2025	2026	FPL-werte 2027	2028
	A b g l e i c h UA						
	Einnahmen	0	0	0	0	0	0
	Ausgaben	77.338	338.500	384.900	10.341.000	2.520.000	2.520.000
	Abgleich UA 1300	77.338-	338.500-	384.900-	10.341.000-	2.520.000-	2.520.000-
Unterabschnitt: 1600 Rettungsdienst							
9880	A u s g a b e n Investitionszuschüsse an übrige Bereiche	0	0	0	0	0	0
	Ausgaben UA 1600	0	0	0	0	0	0
	A b g l e i c h UA						
	Einnahmen	0	0	0	0	0	0
	Ausgaben	0	0	0	0	0	0
	Abgleich UA 1600	0	0	0	0	0	0

Investitionsprogramm 2025 Einzelplan des Vermögenshaushaltes						Beträge in EUR	
Einzelplan: 2 Schulen							
Gr	Gruppierung/Bezeichnung	Ergebnis 2023	Ansatz 2024	Ansatz 2025	2026	FPL-Werte 2027	2028
Unterabschnitt: 2110 Grundschule Am Gries							
9350	A u s g a b e n Erwerb von beweglichen Sachen des Anlagevermögens	47.068	15.000	52.000	5.000	5.000	5.000
9351	IuK-Ausstattung	40.827	14.000	125.000	0	0	0
9400	Sanierung Keller Neubau	184.447	0	24.000	0	0	0
9401	Umbau und Erweiterung	8.171	50.000	50.000	200.000	9.000.000	6.000.000
	Ausgaben UA 2110	280.512	79.000	251.000	205.000	9.005.000	6.005.000
	A b g l e i c h UA						
	Einnahmen	0	0	0	0	0	0
	Ausgaben	280.512	79.000	251.000	205.000	9.005.000	6.005.000
	Abgleich UA 2110	280.512-	79.000-	251.000-	205.000-	9.005.000-	6.005.000-
Unterabschnitt: 2111 Grundschule Reitmehring							
9350	A u s g a b e n Erwerb von beweglichen Sachen des Anlagevermögens	25.153	20.000	52.000	5.000	5.000	5.000
9351	IuK-Ausstattung	23.966	9.500	8.000	0	0	0
9400	Hochbaumaßnahmen	7.839	10.000	140.000	175.000	0	0
9500	Fernwärmeanschluss	0	0	0	0	0	0
9501	Glasfaseranschluss	84.547	0	0	0	0	0
	Ausgaben UA 2111	141.505	39.500	200.000	180.000	5.000	5.000
	A b g l e i c h UA						
	Einnahmen	0	0	0	0	0	0
	Ausgaben	141.505	39.500	200.000	180.000	5.000	5.000
	Abgleich UA 2111	141.505-	39.500-	200.000-	180.000-	5.000-	5.000-
Unterabschnitt: 2120 Mittelschule							
9350	A u s g a b e n Erwerb von beweglichen Sachen des Anlagevermögens	9.310	36.000	65.000	10.000	10.000	10.000
9351	IuK-Ausstattung	31.450	35.000	110.000	0	0	0
9400	Hochbaumaßnahmen	0	0	0	0	0	0
9410	Regelungsanlage Heizung	22.671	0	0	0	0	0
9420	Generalsanierung, Umbau und Neubau Doppelturnhalle	4.500-	0	0	0	0	0
9430	Erneuerung Gebäudeleittechnik	0	175.000	10.000	170.000	0	0
9500	Tiefbaumaßnahmen	0	25.000	0	0	0	0
	Ausgaben UA 2120	58.931	271.000	185.000	180.000	10.000	10.000
	A b g l e i c h UA						
	Einnahmen	0	0	0	0	0	0
	Ausgaben	58.931	271.000	185.000	180.000	10.000	10.000
	Abgleich UA 2120	58.931-	271.000-	185.000-	180.000-	10.000-	10.000-

Investitionsprogramm 2025 Einzelplan des Vermögenshaushaltes		Beträge in EUR					
Einzelplan: 2 Schulen							
Gr	Gruppierung/Bezeichnung	Ergebnis 2023	Ansatz 2024	Ansatz 2025	2026	FPL-Werte 2027	2028
Unterabschnitt: 2955 Mittagsverpflegung an Schulen (BgA)							
9350	A u s g a b e n Erwerb von beweglichen Sachen des Anlagevermögens	0	0	0	0	0	0
	Ausgaben UA 2955	0	0	0	0	0	0
	A b g l e i c h UA						
	Einnahmen	0	0	0	0	0	0
	Ausgaben	0	0	0	0	0	0
	Abgleich UA 2955	0	0	0	0	0	0

Investitionsprogramm 2025 Einzelplan des Vermögenshaushaltes							Beträge in EUR	
Einzelplan: 3 Wissenschaft, Forschung, Kultur								
Gr	Gruppierung/Bezeichnung	Ergebnis 2023	Ansatz 2024	Ansatz 2025	2026	FPL-werte 2027	2028	
Unterabschnitt: 3210 Städtisches Museum								
A u s g a b e n								
9350	Erwerb von beweglichen Sachen des Anlagevermögens	2.808	110.000	120.000	0	5.000	0	
9351	IuK-Ausstattung	0	15.500	4.000	0	4.000	0	
9352	Exponate	11.075	5.000	5.000	5.000	5.000	5.000	
9401	Errichtung Zentraldepot	792.259	250.000	250.000	0	0	0	
9402	Umbau und Sanierung Museum	0	20.000	0	0	0	0	
Ausgaben UA 3210		806.141	400.500	379.000	5.000	14.000	5.000	
A b g l e i c h UA								
Einnahmen		0	0	0	0	0	0	
Ausgaben		806.141	400.500	379.000	5.000	14.000	5.000	
Abgleich UA 3210		806.141-	400.500-	379.000-	5.000-	14.000-	5.000-	
Unterabschnitt: 3211 Stadtarchiv								
A u s g a b e n								
9351	IuK-Ausstattung	0	2.500	3.000	0	2.500	0	
9400	Erneuerung Lüftungsanlage	3.954	15.000	74.000	0	0	0	
Ausgaben UA 3211		3.954	17.500	77.000	0	2.500	0	
A b g l e i c h UA								
Einnahmen		0	0	0	0	0	0	
Ausgaben		3.954	17.500	77.000	0	2.500	0	
Abgleich UA 3211		3.954-	17.500-	77.000-	0	2.500-	0	
Unterabschnitt: 3213 Förderung bildender Kunst								
A u s g a b e n								
9880	Investitionszuschüsse an übrige Bereiche	0	0	150.000	0	0	0	
Ausgaben UA 3213		0	0	150.000	0	0	0	
A b g l e i c h UA								
Einnahmen		0	0	0	0	0	0	
Ausgaben		0	0	150.000	0	0	0	
Abgleich UA 3213		0	0	150.000-	0	0	0	
Unterabschnitt: 3520 Bibliothek								
A u s g a b e n								
9350	Erwerb von beweglichen Sachen des Anlagevermögens	0	0	10.000	0	0	0	
9351	IuK-Ausstattung	1.407	10.000	18.000	0	2.000	0	
9400	Erneuerung Heizungsanlage	0	75.000	85.000	100.000	0	0	
9401	Umbauten f. PV Anlage auf Dach v. Theater	0	0	10.000	0	0	0	
Ausgaben UA 3520		1.407	85.000	123.000	100.000	2.000	0	

Investitionsprogramm 2025 Einzelplan des Vermögenshaushaltes							Beträge in EUR	
Einzelplan: 3 Wissenschaft, Forschung, Kultur								
Gr	Gruppierung/Bezeichnung	Ergebnis 2023	Ansatz 2024	Ansatz 2025	2026	FPL-Werte 2027	2028	
A b g l e i c h UA								
	Einnahmen	0	0	0	0	0	0	0
	Ausgaben	1.407	85.000	123.000	100.000	2.000	0	0
	Abgleich UA 3520	1.407-	85.000-	123.000-	100.000-	2.000-		0
Unterabschnitt: 3600 Naturschutz und Landschaftspflege								
A u s g a b e n								
9320	Erwerb von Grundstücken	0	30.000	25.000	30.000	30.000	30.000	30.000
9500	Umsetzung Landschaftsplan und Biotopvernetzung	1.707	20.000	30.000	20.000	20.000	20.000	20.000
	Ausgaben UA 3600	1.707	50.000	55.000	50.000	50.000	50.000	50.000
A b g l e i c h UA								
	Einnahmen	0	0	0	0	0	0	0
	Ausgaben	1.707	50.000	55.000	50.000	50.000	50.000	50.000
	Abgleich UA 3600	1.707-	50.000-	55.000-	50.000-	50.000-		50.000-
Unterabschnitt: 3650 Denkmalschutz und -pflege								
A u s g a b e n								
9880	Investitionszuschüsse an übrige Bereiche	0	0	10.000	0	0	0	0
	Ausgaben UA 3650	0	0	10.000	0	0	0	0
A b g l e i c h UA								
	Einnahmen	0	0	0	0	0	0	0
	Ausgaben	0	0	10.000	0	0	0	0
	Abgleich UA 3650	0	0	10.000-	0	0		0

Investitionsprogramm 2025 Einzelplan des Vermögenshaushaltes						Beträge in EUR	
Einzelplan: 4 Soziale Sicherung							
Gr	Gruppierung/Bezeichnung	Ergebnis 2023	Ansatz 2024	Ansatz 2025	2026	FPL-Werte 2027	2028
Unterabschnitt: 4300 BürgerBahnhof							
9351	A u s g a b e n IuK-Ausstattung	1.229	0	0	0	0	0
	Ausgaben UA 4300	1.229	0	0	0	0	0
	A b g l e i c h UA						
	Einnahmen	0	0	0	0	0	0
	Ausgaben	1.229	0	0	0	0	0
	Abgleich UA 4300	1.229-	0	0	0	0	0
Unterabschnitt: 4601 Spielplätze							
9500	A u s g a b e n Ausstattung Spielplätze	37.490	80.000	80.000	80.000	80.000	80.000
9503	Neugestaltung Spielplatz Holzhofweg	211.789	40.000	0	0	0	0
9504	Neugestaltung Spielplatz Schmerbeckstraße	0	80.000	10.000	0	0	0
9870	Kinderspielplatz Dr.-Fritz-Huber-Straße	0	0	0	0	0	0
	Ausgaben UA 4601	249.279	200.000	90.000	80.000	80.000	80.000
	A b g l e i c h UA						
	Einnahmen	0	0	0	0	0	0
	Ausgaben	249.279	200.000	90.000	80.000	80.000	80.000
	Abgleich UA 4601	249.279-	200.000-	90.000-	80.000-	80.000-	80.000-
Unterabschnitt: 4640 Kindertageseinrichtungen andere Träger							
9350	A u s g a b e n Ausstattung Großtagespflege	24.187	0	0	0	0	0
9880	Investitionszuschüsse an übrige Bereiche	1.531.425	1.123.000	172.900	0	0	0
	Ausgaben UA 4640	1.555.612	1.123.000	172.900	0	0	0
	A b g l e i c h UA						
	Einnahmen	0	0	0	0	0	0
	Ausgaben	1.555.612	1.123.000	172.900	0	0	0
	Abgleich UA 4640	1.555.612-	1.123.000-	172.900-	0	0	0
Unterabschnitt: 4641 Kindertagesstätte Altstadt (BgA)							
9350	A u s g a b e n Erwerb von beweglichen Sachen des Anlagevermögens	2.235	0	1.500	2.000	0	2.000
9351	IuK-Ausstattung	1.004	6.000	9.600	0	2.000	0
9400	Hochbaumaßnahmen	0	0	30.000	0	0	0
	Ausgaben UA 4641	3.239	6.000	41.100	2.000	2.000	2.000

Investitionsprogramm 2025 Einzelplan des Vermögenshaushaltes						Beträge in EUR	
Einzelplan: 4 Soziale Sicherung							
Gr	Gruppierung/Bezeichnung	Ergebnis 2023	Ansatz 2024	Ansatz 2025	2026	FPL-Werte 2027	2028
A b g l e i c h UA							
	Einnahmen	0	0	0	0	0	0
	Ausgaben	3.239	6.000	41.100	2.000	2.000	2.000
	Abgleich UA 4641	3.239-	6.000-	41.100-	2.000-	2.000-	2.000-
Unterabschnitt: 4642 Kindertagesstätte Reitmehring (BgA)							
9350	A u s g a b e n Erwerb von beweglichen Sachen des Anlagevermögens	3.108	0	2.000	0	0	0
9351	IuK-Ausstattung	4.017	6.000	0	0	0	0
9401	Hochbaumaßnahmen	5.607	2.000	50.000	0	0	0
9402	Umbau Hausmeisterwohnung in eine Kinderkrippe	458.053	300.000	40.000	0	0	0
9500	Fernwärmeanschluss	0	0	0	0	0	0
	Ausgaben UA 4642	470.785	308.000	92.000	0	0	0
A b g l e i c h UA							
	Einnahmen	0	0	0	0	0	0
	Ausgaben	470.785	308.000	92.000	0	0	0
	Abgleich UA 4642	470.785-	308.000-	92.000-	0	0	0
Unterabschnitt: 4643 Kindertagesstätte Burgau (BgA)							
9350	A u s g a b e n Erwerb von beweglichen Sachen des Anlagevermögens	0	0	2.500	0	2.000	0
9351	IuK-Ausstattung	1.004	11.000	11.000	0	0	0
9400	Hochbaumaßnahmen	0	0	50.000	0	0	0
	Ausgaben UA 4643	1.004	11.000	63.500	0	2.000	0
A b g l e i c h UA							
	Einnahmen	0	0	0	0	0	0
	Ausgaben	1.004	11.000	63.500	0	2.000	0
	Abgleich UA 4643	1.004-	11.000-	63.500-	0	2.000-	0

Investitionsprogramm 2025 Einzelplan des Vermögenshaushaltes						Beträge in EUR	
Einzelplan: 5 Gesundheit, Sport, Erholung							
Gr	Gruppierung/Bezeichnung	Ergebnis 2023	Ansatz 2024	Ansatz 2025	2026	FPL-werte 2027	2028
Unterabschnitt: 5500 Sportförderung							
9880	A u s g a b e n Investitionszuschüsse an übrige Bereiche	108.000	0	80.000	0	0	0
	Ausgaben UA 5500	108.000	0	80.000	0	0	0
	A b g l e i c h UA						
	Einnahmen	0	0	0	0	0	0
	Ausgaben	108.000	0	80.000	0	0	0
	Abgleich UA 5500	108.000-	0	80.000-	0	0	0
Unterabschnitt: 5601 Sportplätze							
9350	A u s g a b e n Erwerb von beweglichen Sachen des Anlagevermögens	4.263	0	20.000	0	0	0
9400	Sportplatz Osterwies	0	0	45.000	0	0	0
9500	Sportplatz Landwehrstraße	12.674	40.000	5.000	0	0	0
9502	Errichtung Calisthenics Park	0	15.000	35.000	0	0	0
9503	Errichtung Multisportfläche Palmanoanlage	303.158	60.000	10.000	0	0	0
9504	Errichtung Skateanlage am BADRIA	74.189	250.000	12.000	0	0	0
9505	Errichtung Pumptrack	0	0	0	0	0	0
9506	Errichtung Trainingsplätze	27.854	50.000	100.000	0	0	0
	Ausgaben UA 5601	422.137	415.000	227.000	0	0	0
	A b g l e i c h UA						
	Einnahmen	0	0	0	0	0	0
	Ausgaben	422.137	415.000	227.000	0	0	0
	Abgleich UA 5601	422.137-	415.000-	227.000-	0	0	0
Unterabschnitt: 5602 Freisportanlage am Badria							
9320	A u s g a b e n für z.B. Kunstrasen- u. werferplatz	0	0	25.000	0	0	0
9500	Erneuerung Kunststoffbeläge und Diskusanlage	122.282	0	5.000	0	0	0
9501	Errichtung Flutlichtanlage	39.073	0	5.000	0	0	0
9502	Errichtung Tribünenbeleuchtung	23.596	0	0	0	0	0
	Ausgaben UA 5602	184.951	0	35.000	0	0	0
	A b g l e i c h UA						
	Einnahmen	0	0	0	0	0	0
	Ausgaben	184.951	0	35.000	0	0	0
	Abgleich UA 5602	184.951-	0	35.000-	0	0	0

Investitionsprogramm 2025 Einzelplan des Vermögenshaushaltes		Beträge in EUR					
Einzelplan: 5 Gesundheit, Sport, Erholung							
Gr	Gruppierung/Bezeichnung	Ergebnis 2023	Ansatz 2024	Ansatz 2025	2026	FPL-Werte 2027	2028
Unterabschnitt: 5800 Parkanlagen und öffentliche Grünflächen							
9500	A u s g a b e n Trinkwasserbrunnen im Stadtgebiet	0	0	75.000	0	0	0
	Ausgaben UA 5800	0	0	75.000	0	0	0
	A b g l e i c h UA						
	Einnahmen	0	0	0	0	0	0
	Ausgaben	0	0	75.000	0	0	0
	Abgleich UA 5800	0	0	75.000-	0	0	0

Investitionsprogramm 2025							Beträge in EUR	
Einzelplan des Vermögenshaushaltes								
Einzelplan: 6 Bau- und Wohnungswesen, Verkehr								
Gr	Gruppierung/Bezeichnung	Ergebnis 2023	Ansatz 2024	Ansatz 2025	2026	FPL-werte 2027	2028	
Unterabschnitt: 6000 Bauverwaltung								
9350	A u s g a b e n Erwerb von beweglichen Sachen des Anlagevermögens	8.015	0	15.000	0	0	0	
9351	IuK-Ausstattung	0	23.000	44.000	0	5.000	0	
Ausgaben UA 6000		8.015	23.000	59.000	0	5.000	0	
A b g l e i c h UA								
Einnahmen		0	0	0	0	0	0	
Ausgaben		8.015	23.000	59.000	0	5.000	0	
Abgleich UA 6000		8.015-	23.000-	59.000-	0	5.000-	0	
Unterabschnitt: 6200 Wohnungsbauförderung und Wohnungsfürsorge								
9320	A u s g a b e n für Wohnbebauung	895.389	0	0	500.000	0	0	
Ausgaben UA 6200		895.389	0	0	500.000	0	0	
A b g l e i c h UA								
Einnahmen		0	0	0	0	0	0	
Ausgaben		895.389	0	0	500.000	0	0	
Abgleich UA 6200		895.389-	0	0	500.000-	0	0	
Unterabschnitt: 6300 Gemeindestraßen								
9320	A u s g a b e n Straßengrunderwerb	704	32.000	20.000	10.000	10.000	10.000	
9350	Erwerb von beweglichen Sachen des Anlagevermögens	15.899	10.000	5.000	0	0	0	
951006	Fahrradinfrastruktur	10.186	25.000	25.000	20.000	20.000	20.000	
951007	Platzgestaltung	3.228	10.000	10.000	10.000	10.000	10.000	
951028	Umbau Herrengasse/ Schustergasse	0	0	0	50.000	0	0	
951039	Verbesserung Geh- und Radwege im Bereich Gabersee	0	30.000	650.000	10.000	0	0	
951071	Umbau Bahnhofstraße/ Höckmairstraße/Gartenstraße	5.000	5.000	5.000	0	0	0	
951073	Umgestaltung Gehwege Marienplatz	1.007	7.000	7.000	0	0	0	
951080	Fußgängerbrücke über den Inn	0	60.000	15.000	0	0	0	
951083	Umbau Palmanostraße	0	0	0	50.000	0	0	
951086	Umbau Heisererplatz	0	0	0	50.000	0	0	
951087	Ausbau Am Fröschlanger	104.641	10.000	5.000	0	0	0	
951088	Umbau Kreuzung Münchner Straße Innhöhe/Abraham-Megerle-Straße	0	6.000	6.000	0	0	0	
951090	Erschließung südliche Burgau/ Schwanenweg	0	9.000	9.000	0	0	0	
951092	Neubau Gehweg Ponschabastraße	120.419	20.000	20.000	0	0	0	
951093	Verbesserung Gehweg Brunhuberstraße	55.351	20.000	5.000	0	0	0	
951094	Errichtung Gehweg Herrmann-Schlittgen-Straße	174.930	70.000	60.000	0	0	0	
951095	Verlängerung Gehweg Eiselfinger Straße	0	40.000	40.000	0	0	0	
951096	Erschließung Am Burgstall	0	34.000	34.000	0	0	0	
951097	Erneuerung Alkorstraße	1.493.296	250.000	150.000	0	0	0	

Investitionsprogramm 2025 Einzelplan des Vermögenshaushaltes							Beträge in EUR
Einzelplan: 6 Bau- und Wohnungswesen, Verkehr							
Gr	Gruppierung/Bezeichnung	Ergebnis 2023	Ansatz 2024	Ansatz 2025	2026	FPL-Werte 2027	2028
951098	Linksabbiegespur Salzburger Straße/Burgstall	278.102	60.000	10.000	0	0	0
951099	Straßenentwässerung Kornberg	0	25.000	25.000	0	0	0
951100	Radweg Gabersee-Gern	0	180.000	200.000	0	0	0
951101	Umgestaltung Marienplatz	0	0	20.000	0	0	0
	Ausgaben UA 6300	2.262.763	903.000	1.321.000	200.000	40.000	40.000
	A b g l e i c h UA						
	Einnahmen	0	0	0	0	0	0
	Ausgaben	2.262.763	903.000	1.321.000	200.000	40.000	40.000
	Abgleich UA 6300	2.262.763-	903.000-	1.321.000-	200.000-	40.000-	40.000-
Unterabschnitt: 6700 Strassenbeleuchtung							
9600	A u s g a b e n Erweiterung Straßenbeleuchtung Netzgebiet Stadtwerke	79.886	80.000	55.100	50.000	50.000	50.000
9610	Erweiterung Straßenbeleuchtung Netzgebiet Bayernwerk	0	95.000	20.000	5.000	5.000	5.000
	Ausgaben UA 6700	79.886	175.000	75.100	55.000	55.000	55.000
	A b g l e i c h UA						
	Einnahmen	0	0	0	0	0	0
	Ausgaben	79.886	175.000	75.100	55.000	55.000	55.000
	Abgleich UA 6700	79.886-	175.000-	75.100-	55.000-	55.000-	55.000-
Unterabschnitt: 6750 Strassenreinigung und Winterdienst							
9350	A u s g a b e n Erwerb von beweglichen Sachen des Anlagevermögens	7.846	0	16.000	16.000	16.000	16.000
	Ausgaben UA 6750	7.846	0	16.000	16.000	16.000	16.000
	A b g l e i c h UA						
	Einnahmen	0	0	0	0	0	0
	Ausgaben	7.846	0	16.000	16.000	16.000	16.000
	Abgleich UA 6750	7.846-	0	16.000-	16.000-	16.000-	16.000-
Unterabschnitt: 6800 Parkhäuser, Parkplätze Gries und Unter der Rampe (BgA)							
9600	A u s g a b e n Betriebs- und sonstige technische Anlagen	0	40.000	20.000	0	0	0
	Ausgaben UA 6800	0	40.000	20.000	0	0	0

Investitionsprogramm 2025 Einzelplan des Vermögenshaushaltes							Beträge in EUR	
Einzelplan: 6 Bau- und Wohnungswesen, Verkehr								
Gr	Gruppierung/Bezeichnung	Ergebnis 2023	Ansatz 2024	Ansatz 2025	2026	FPL-werte 2027	2028	
	A b g l e i c h UA							
	Einnahmen	0	0	0	0	0	0	0
	Ausgaben	0	40.000	20.000	0	0	0	0
	Abgleich UA 6800	0	40.000-	20.000-	0	0	0	0
Unterabschnitt: 6810 Parkplätze im öffentlichen Straßenraum								
9600	A u s g a b e n Betriebs- und sonstige technische Anlagen	11.916	0	0	12.000	0	0	0
	Ausgaben UA 6810	11.916	0	0	12.000	0	0	0
	A b g l e i c h UA							
	Einnahmen	0	0	0	0	0	0	0
	Ausgaben	11.916	0	0	12.000	0	0	0
	Abgleich UA 6810	11.916-	0	0	12.000-	0	0	0
Unterabschnitt: 6900 wasserläufe,wasserbau								
9500	A u s g a b e n Attraktivitätssteigerung Inndamm	35.337	5.000	5.000	0	0	0	0
	Ausgaben UA 6900	35.337	5.000	5.000	0	0	0	0
	A b g l e i c h UA							
	Einnahmen	0	0	0	0	0	0	0
	Ausgaben	35.337	5.000	5.000	0	0	0	0
	Abgleich UA 6900	35.337-	5.000-	5.000-	0	0	0	0

Investitionsprogramm 2025							Beträge in EUR
Einzelplan des Vermögenshaushaltes							
Einzelplan: 7 Öffentliche Einrichtungen, Wirtschaftsförderung							
Gr	Gruppierung/Bezeichnung	Ergebnis 2023	Ansatz 2024	Ansatz 2025	2026	FPL-Werte 2027	2028
Unterabschnitt: 7010 Abwasserbeseitigung -Kanalnetz und Sonderbauwerke-							
A u s g a b e n							
9350	Erwerb von beweglichen Sachen des Anlagevermögens	9.452	1.000	1.000	1.000	1.000	1.000
9400	Erneuerung Schließanlage	0	35.000	0	0	0	0
951001	Teilerneuerung alter Kanäle	0	10.000	12.500	12.500	12.500	12.500
951003	Anschlusschächte auf Privatgrund	0	20.000	20.000	20.000	20.000	20.000
951004	Grundstücksanschlüsse auf Privatgrund	0	20.000	20.000	20.000	20.000	20.000
951005	Grundstücksanschlüsse auf öffentlichem Grund	48.488	40.000	40.000	40.000	40.000	40.000
951072	Umbau Kanalnetz Reitmehring Nord	17.221	60.000	160.000	2.000.000	1.500.000	0
951074	Erneuerung Pumpstation Reitmehring/Edling	1.259	55.000	55.000	0	0	0
951076	Kanalnetz Reitmehring Süd BA 3	4.226	60.000	650.000	0	0	0
951077	Kanalnetz Reitmehring Süd BA 2/2	112.346	20.000	50.000	0	0	0
951080	Umbau/Erweiterung Schöpfwerk Riedener Weg	82.656	25.000	20.000	0	0	0
951085	Erneuerung Kanal Am Fröschlanger	78.316	25.000	25.000	0	0	0
951086	Erschließung südliche Burgau/Schwanenweg	0	40.000	40.000	350.000	0	0
951087	Erneuerung Kanal Megglestraße	4.719	0	0	0	0	0
Aussgaben UA 7010		358.684	411.000	1.093.500	2.443.500	1.593.500	93.500
A b g l e i c h UA							
Einnahmen		0	0	0	0	0	0
Ausgaben		358.684	411.000	1.093.500	2.443.500	1.593.500	93.500
Abgleich UA 7010		358.684-	411.000-	1.093.500-	2.443.500-	1.593.500-	93.500-
Unterabschnitt: 7040 Abwasserbeseitigung - Kläranlage -							
A u s g a b e n							
9350	Erwerb von beweglichen Sachen des Anlagevermögens	0	45.000	60.000	2.000	2.000	2.000
9351	IuK-Ausstattung	1.407	6.000	2.000	2.000	0	2.000
9400	Erneuerung Schließanlage	0	35.000	2.500	0	0	0
9500	Erweiterung Biologie	7.488	340.000	440.000	500.000	6.000.000	3.000.000
9600	Betriebs- und sonstige technische Anlagen	82.858	0	0	0	0	0
Aussgaben UA 7040		91.754	426.000	504.500	504.000	6.002.000	3.004.000
A b g l e i c h UA							
Einnahmen		0	0	0	0	0	0
Ausgaben		91.754	426.000	504.500	504.000	6.002.000	3.004.000
Abgleich UA 7040		91.754-	426.000-	504.500-	504.000-	6.002.000-	3.004.000-

Investitionsprogramm 2025 Einzelplan des Vermögenshaushaltes							Beträge in EUR	
Einzelplan: 7 Öffentliche Einrichtungen, Wirtschaftsförderung								
Gr	Gruppierung/Bezeichnung	Ergebnis 2023	Ansatz 2024	Ansatz 2025	2026	FPL-Werte 2027	2028	
Unterabschnitt: 7090 Öffentliche WC-Anlagen								
9350	A u s g a b e n Erwerb von beweglichen Sachen des Anlagevermögens	0	0	0	0	0	0	0
	Ausgaben UA 7090	0	0	0	0	0	0	0
A b g l e i c h UA								
	Einnahmen	0	0	0	0	0	0	0
	Ausgaben	0	0	0	0	0	0	0
	Abgleich UA 7090	0	0	0	0	0	0	0
Unterabschnitt: 7201 Abfallbeseitigung								
9350	A u s g a b e n Erwerb von beweglichen Sachen des Anlagevermögens	47.636	0	73.000	0	30.000	0	0
9351	IuK-Ausstattung	0	2.500	2.500	0	10.000	2.500	0
9400	Neubau Wertstoffhof	48.635	300.000	300.000	2.580.000	2.000.000	0	0
	Ausgaben UA 7201	96.271	302.500	375.500	2.580.000	2.040.000	2.500	0
A b g l e i c h UA								
	Einnahmen	0	0	0	0	0	0	0
	Ausgaben	96.271	302.500	375.500	2.580.000	2.040.000	2.500	0
	Abgleich UA 7201	96.271-	302.500-	375.500-	2.580.000-	2.040.000-	2.500-	0
Unterabschnitt: 7500 Bestattungswesen								
9350	A u s g a b e n Erwerb von beweglichen Sachen des Anlagevermögens	0	0	0	0	0	0	0
9400	Hochbaumaßnahmen	0	10.000	10.000	150.000	0	0	0
	Ausgaben UA 7500	0	10.000	10.000	150.000	0	0	0
A b g l e i c h UA								
	Einnahmen	0	0	0	0	0	0	0
	Ausgaben	0	10.000	10.000	150.000	0	0	0
	Abgleich UA 7500	0	10.000-	10.000-	150.000-	0	0	0
Unterabschnitt: 7640 Fahrradverleihstation								
9400	A u s g a b e n Fahrradverleihstation	0	120.000	120.000	0	0	0	0
	Ausgaben UA 7640	0	120.000	120.000	0	0	0	0
A b g l e i c h UA								
	Einnahmen	0	0	0	0	0	0	0
	Ausgaben	0	120.000	120.000	0	0	0	0
	Abgleich UA 7640	0	120.000-	120.000-	0	0	0	0

Investitionsprogramm 2025 Einzelplan des Vermögenshaushaltes							Beträge in EUR	
Einzelplan: 7 Öffentliche Einrichtungen, Wirtschaftsförderung								
Gr	Gruppierung/Bezeichnung	Ergebnis 2023	Ansatz 2024	Ansatz 2025	2026	FPL-Werte 2027	2028	
Unterabschnitt: 7700 Fuhrpark und Geräte								
9350	A u s g a b e n Erwerb von beweglichen Sachen des Anlagevermögens	223.171	140.000	215.000	200.000	200.000	200.000	
	Ausgaben UA 7700	223.171	140.000	215.000	200.000	200.000	200.000	
A b g l e i c h UA								
	Einnahmen	0	0	0	0	0	0	
	Ausgaben	223.171	140.000	215.000	200.000	200.000	200.000	
	Abgleich UA 7700	223.171-	140.000-	215.000-	200.000-	200.000-	200.000-	
Unterabschnitt: 7710 Bauhof								
9350	A u s g a b e n Erwerb von beweglichen Sachen des Anlagevermögens	3.794	5.000	10.000	10.000	10.000	10.000	
9351	IuK-Ausstattung	0	2.000	0	2.000	0	2.000	
9400	Erneuerung Hallendach u. Errichtung PV-Anl.	0	0	20.000	0	0	0	
9600	Betriebs- und sonstige technische Anlagen	0	0	4.000	0	0	0	
	Ausgaben UA 7710	3.794	7.000	34.000	12.000	10.000	12.000	
A b g l e i c h UA								
	Einnahmen	0	0	0	0	0	0	
	Ausgaben	3.794	7.000	34.000	12.000	10.000	12.000	
	Abgleich UA 7710	3.794-	7.000-	34.000-	12.000-	10.000-	12.000-	
Unterabschnitt: 7900 Tourismus, Stadtmanagement								
9350	A u s g a b e n Erwerb von beweglichen Sachen des Anlagevermögens	3.936	4.000	5.000	0	0	0	
9351	IuK-Ausstattung	6.643	2.000	2.000	0	0	0	
9400	Hochbaumaßnahmen	0	0	0	0	0	0	
	Ausgaben UA 7900	10.579	6.000	7.000	0	0	0	
A b g l e i c h UA								
	Einnahmen	0	0	0	0	0	0	
	Ausgaben	10.579	6.000	7.000	0	0	0	
	Abgleich UA 7900	10.579-	6.000-	7.000-	0	0	0	
Unterabschnitt: 7911 Wirtschaftsförderung								
9501	A u s g a b e n Leerrohre Breitbandversorgung	3.534-	50.000	50.000	50.000	50.000	50.000	
	Ausgaben UA 7911	3.534-	50.000	50.000	50.000	50.000	50.000	

Investitionsprogramm 2025 Einzelplan des Vermögenshaushaltes							Beträge in EUR	
Einzelplan: 7 Öffentliche Einrichtungen, Wirtschaftsförderung								
Gr	Gruppierung/Bezeichnung	Ergebnis 2023	Ansatz 2024	Ansatz 2025	2026	FPL-werte 2027	2028	
A b g l e i c h UA								
	Einnahmen	0	0	0	0	0	0	
	Ausgaben	3.534-	50.000	50.000	50.000	50.000	50.000	
	Abgleich UA 7911	3.534	50.000-	50.000-	50.000-	50.000-	50.000-	
Unterabschnitt: 7912 Förderung des öffentlichen Personennahverkehrs								
A u s g a b e n								
9350	Erwerb von beweglichen Sachen des Anlagevermögens	0	0	0	0	0	0	
9501	Erweiterung P+R-Anlage Bahnhof Reitmehring	175.617	10.000	5.000	0	0	0	
9502	Umbau Bushaltestelle Alkorstraße/BADRIA	5.544	0	1.000	0	0	0	
9503	Umbau Bushaltestelle Ponschabastraße	921	0	10.000	0	0	0	
9504	Umbau Bushaltestelle Klinikum Gabersee/B304	0	30.000	490.000	10.000	0	0	
9505	Umbau Bushaltestelle Priener Straße	13.401	2.500	2.500	0	0	0	
9506	Errichtung zusätzliche Haltestellen in der Altstadt	0	25.000	160.000	150.000	0	0	
9507	Bushaltestelle Brunhuberstraße	0	15.000	15.000	100.000	0	0	
9600	Betriebs- und sonstige technische Anlagen	0	0	0	0	0	0	
	Ausgaben UA 7912	195.483	82.500	683.500	260.000	0	0	
A b g l e i c h UA								
	Einnahmen	0	0	0	0	0	0	
	Ausgaben	195.483	82.500	683.500	260.000	0	0	
	Abgleich UA 7912	195.483-	82.500-	683.500-	260.000-	0	0	

Investitionsprogramm 2025 Einzelplan des Vermögenshaushaltes							Beträge in EUR	
Einzelplan: 8 wirtschaftliche Unternehmen, Allg. Grund- u. Sondervermögen								
Gr	Gruppierung/Bezeichnung	Ergebnis 2023	Ansatz 2024	Ansatz 2025	2026	FPL-Werte 2027	2028	
Unterabschnitt: 8170 Eigenbetrieb Stadtwerke								
9850	A u s g a b e n Investitionszuschüsse an öffentliche wirtschaft- liche Unternehmen	585.921	1.000.000	1.000.000	1.000.000	1.000.000	1.000.000	
	Ausgaben UA 8170	585.921	1.000.000	1.000.000	1.000.000	1.000.000	1.000.000	
A b g l e i c h UA								
	Einnahmen	0	0	0	0	0	0	
	Ausgaben	585.921	1.000.000	1.000.000	1.000.000	1.000.000	1.000.000	
	Abgleich UA 8170	585.921-	1.000.000-	1.000.000-	1.000.000-	1.000.000-	1.000.000-	
Unterabschnitt: 8550 Forstwirtschaft Stadtwald								
9400	A u s g a b e n Hochbaumaßnahmen	14.980	0	0	0	0	0	
	Ausgaben UA 8550	14.980	0	0	0	0	0	
A b g l e i c h UA								
	Einnahmen	0	0	0	0	0	0	
	Ausgaben	14.980	0	0	0	0	0	
	Abgleich UA 8550	14.980-	0	0	0	0	0	
Unterabschnitt: 8810 wohn- und Geschäftsgrundstücke								
9320	A u s g a b e n Erwerb von Grundstücken	0	0	100.000	0	0	5.000.000	
9400	Hochbaumaßnahmen	0	100.000	115.000	250.000	250.000	250.000	
9401	Hochbaumaßnahmen	0	0	45.000	60.000	0	0	
	Ausgaben UA 8810	0	100.000	260.000	310.000	250.000	5.250.000	
A b g l e i c h UA								
	Einnahmen	0	0	0	0	0	0	
	Ausgaben	0	100.000	260.000	310.000	250.000	5.250.000	
	Abgleich UA 8810	0	100.000-	260.000-	310.000-	250.000-	5.250.000-	
Unterabschnitt: 8811 Veranstaltungsgebäude Salzburger Straße 15 (BgA)								
9350	A u s g a b e n Erwerb von beweglichen Sachen des Anlagevermögens	5.911	10.000	10.000	10.000	10.000	10.000	
9400	Hochbaumaßnahmen	0	25.000	0	0	0	0	
9401	Anschluss an Nahwärmenetz	0	75.000	75.000	0	0	0	
	Ausgaben UA 8811	5.911	110.000	85.000	10.000	10.000	10.000	

Investitionsprogramm 2025 Einzelplan des Vermögenshaushaltes						Beträge in EUR	
Einzelplan: 8 wirtschaftliche Unternehmen, Allg. Grund- u. Sondervermögen							
Gr	Gruppierung/Bezeichnung	Ergebnis 2023	Ansatz 2024	Ansatz 2025	2026	FPL-werte 2027	2028
	A b g l e i c h UA						
	Einnahmen	0	0	0	0	0	0
	Ausgaben	5.911	110.000	85.000	10.000	10.000	10.000
	Abgleich UA 8811	5.911-	110.000-	85.000-	10.000-	10.000-	10.000-
Unterabschnitt: 8820 Sonstiges Grundvermögen							
9400	A u s g a b e n Sanierung Stadtmauer	235.726	10.000	3.000	0	0	0
	Ausgaben UA 8820	235.726	10.000	3.000	0	0	0
	A b g l e i c h UA						
	Einnahmen	0	0	0	0	0	0
	Ausgaben	235.726	10.000	3.000	0	0	0
	Abgleich UA 8820	235.726-	10.000-	3.000-	0	0	0
Unterabschnitt: 8930 Familie-F.X.-Stadler-Stiftung							
9320	A u s g a b e n Erwerb von Grundstücken	0	0	140.000	0	0	0
9400	Errichtung Mehrfamilienhaus Ponschabastraße 9	17.534	0	3.000	0	0	0
	Ausgaben UA 8930	17.534	0	143.000	0	0	0
	A b g l e i c h UA						
	Einnahmen	0	0	0	0	0	0
	Ausgaben	17.534	0	143.000	0	0	0
	Abgleich UA 8930	17.534-	0	143.000-	0	0	0
Unterabschnitt: 8940 Schmerbeck-Vermächtnis							
9400	A u s g a b e n Brandschutzmaßnahmen	0	100.000	100.000	0	0	0
9401	Erneuerung Heizungsanlage	6.665	280.000	0	0	0	0
	Ausgaben UA 8940	6.665	380.000	100.000	0	0	0
	A b g l e i c h UA						
	Einnahmen	0	0	0	0	0	0
	Ausgaben	6.665	380.000	100.000	0	0	0
	Abgleich UA 8940	6.665-	380.000-	100.000-	0	0	0
Unterabschnitt: 8950 Anna-Klammer-Kulturstiftung							
9400	A u s g a b e n Erneuerung Heizungsanlage	55.383	5.000	15.000	0	0	0
	Ausgaben UA 8950	55.383	5.000	15.000	0	0	0

Investitionsprogramm 2025 Einzelplan des Vermögenshaushaltes							Beträge in EUR
Einzelplan: 8 wirtschaftliche Unternehmen, Allg. Grund- u. Sondervermögen							
Gr	Gruppierung/Bezeichnung	Ergebnis 2023	Ansatz 2024	Ansatz 2025	2026	FPL-werte 2027	2028
	A b g l e i c h UA						
	Einnahmen	0	0	0	0	0	0
	Ausgaben	55.383	5.000	15.000	0	0	0
	Abgleich UA 8950	55.383-	5.000-	15.000-	0	0	0
Unterabschnitt: 8970 Haderstorfer-Stiftung							
9410	A u s g a b e n Fernwärmeanschluss Siebenbürgenstr. 7	0	0	2.000	0	0	0
	Ausgaben UA 8970	0	0	2.000	0	0	0
	A b g l e i c h UA						
	Einnahmen	0	0	0	0	0	0
	Ausgaben	0	0	2.000	0	0	0
	Abgleich UA 8970	0	0	2.000-	0	0	0

Investitionsprogramm 2025 Einzelpläne des Vermögenshaushaltes						Beträge in EUR
	Ergebnis 2023	Ansatz 2024	Ansatz 2025	2026	FPL-werte 2027	2028
Gesamtabgleich (Einzelplan 0)						
Einnahmen	0	0	0	0	0	0
Ausgaben	11.889	158.000	222.300	182.000	33.000	32.000
Gesamtabgleich	11.889-	158.000-	222.300-	182.000-	33.000-	32.000-
Gesamtabgleich (Einzelplan 1)						
Einnahmen	0	0	0	0	0	0
Ausgaben	104.371	338.500	393.900	10.341.000	2.522.000	2.520.000
Gesamtabgleich	104.371-	338.500-	393.900-	10.341.000-	2.522.000-	2.520.000-
Gesamtabgleich (Einzelplan 2)						
Einnahmen	0	0	0	0	0	0
Ausgaben	480.948	389.500	636.000	565.000	9.020.000	6.020.000
Gesamtabgleich	480.948-	389.500-	636.000-	565.000-	9.020.000-	6.020.000-
Gesamtabgleich (Einzelplan 3)						
Einnahmen	0	0	0	0	0	0
Ausgaben	813.210	553.000	794.000	155.000	68.500	55.000
Gesamtabgleich	813.210-	553.000-	794.000-	155.000-	68.500-	55.000-
Gesamtabgleich (Einzelplan 4)						
Einnahmen	0	0	0	0	0	0
Ausgaben	2.281.149	1.648.000	459.500	82.000	84.000	82.000
Gesamtabgleich	2.281.149-	1.648.000-	459.500-	82.000-	84.000-	82.000-
Gesamtabgleich (Einzelplan 5)						
Einnahmen	0	0	0	0	0	0
Ausgaben	715.088	415.000	417.000	0	0	0
Gesamtabgleich	715.088-	415.000-	417.000-	0	0	0
Gesamtabgleich (Einzelplan 6)						
Einnahmen	0	0	0	0	0	0
Ausgaben	3.301.153	1.146.000	1.496.100	783.000	116.000	111.000
Gesamtabgleich	3.301.153-	1.146.000-	1.496.100-	783.000-	116.000-	111.000-
Gesamtabgleich (Einzelplan 7)						
Einnahmen	0	0	0	0	0	0
Ausgaben	976.201	1.555.000	3.093.000	6.199.500	9.895.500	3.362.000
Gesamtabgleich	976.201-	1.555.000-	3.093.000-	6.199.500-	9.895.500-	3.362.000-
Gesamtabgleich (Einzelplan 8)						
Einnahmen	0	0	0	0	0	0
Ausgaben	922.121	1.605.000	1.608.000	1.320.000	1.260.000	6.260.000
Gesamtabgleich	922.121-	1.605.000-	1.608.000-	1.320.000-	1.260.000-	6.260.000-

Verzeichnis der gegenseitigen Deckungsringe 2025						Beträge in EUR		
Deckungsring: 1 Gebäudeunterhalt				Verwaltungshaushalt				
HHST		Ansatz 2025	HHST	Ansatz 2025	HHST	Ansatz 2025		
0600	.5000	15.000	0600	.5001	20.000	0600	.5002	105.000
0600	.5003	25.000	1300	.5001	10.000	1300	.5002	10.000
2110	.5000	53.000	2111	.5000	58.000	2111	.5001	30.000
2120	.5000	248.500	3210	.5000	40.000	3210	.5001	25.000
3211	.5000	32.000	3214	.5000	1.000	3520	.5000	85.000
4641	.5000	36.000	4642	.5000	63.500	5601	.5000	35.000
5602	.5000	5.000	5710	.5000	5.000	6300	.5000	500
6800	.5001	1.500.000	6800	.5002	380.000	7010	.5001	125.000
7010	.5002	5.000	7040	.5000	10.000	7090	.5000	5.000
7500	.5000	58.000	7710	.5000	55.000	7912	.5000	5.000
8810	.5001	654.500	8811	.5000	40.000	8820	.5000	50.500
Summe		3.790.500						
Deckungsring: 2 Bewirtschaftungskosten				Verwaltungshaushalt				
HHST		Ansatz 2025	HHST	Ansatz 2025	HHST	Ansatz 2025		
0600	.5411	24.300	0600	.5421	15.000	0600	.5430	4.200
0600	.5441	25.000	1300	.5401	35.000	1300	.5402	8.500
1300	.5430	500	2110	.5410	15.000	2110	.5420	18.000
2110	.5430	2.000	2110	.5440	10.000	2111	.5410	11.000
2111	.5420	59.000	2111	.5430	4.000	2111	.5440	50.000
2120	.5410	16.000	2120	.5420	30.000	2120	.5430	3.300
2120	.5440	60.000	3210	.5410	9.500	3210	.5411	5.300
3210	.5420	4.200	3210	.5421	5.000	3210	.5430	200
3210	.5440	12.000	3210	.5441	2.600	3211	.5410	2.000
3211	.5420	6.500	3211	.5440	15.500	3214	.5410	0
3214	.5420	2.700	3214	.5440	1.100	3520	.5410	5.000
3520	.5420	20.000	3520	.5430	1.000	3520	.5440	16.000
4602	.5400	3.600	4641	.5410	5.700	4641	.5420	7.000
4641	.5430	3.000	4641	.5440	4.200	4642	.5410	3.400
4642	.5420	8.000	4642	.5430	2.500	4642	.5440	8.800
4643	.5430	2.600	4643	.5440	4.300	5601	.5410	500
5601	.5420	3.000	5601	.5440	800	5602	.5410	800
5602	.5440	8.000	5710	.5400	2.300	6800	.5401	43.500
6800	.5402	68.000	7010	.5400	55.000	7010	.5401	65.000
7040	.5410	83.400	7040	.5430	2.500	7090	.5410	500
7090	.5430	1.000	7090	.5440	2.500	7201	.5410	0
7201	.5420	0	7201	.5440	4.900	7500	.5410	5.200
7500	.5420	10.000	7500	.5430	200	7500	.5440	3.000
7630	.5440	200	7710	.5410	7.100	7710	.5420	12.000
7710	.5430	1.500	7710	.5440	15.500	7911	.5440	30.000
7912	.5410	2.500	7912	.5430	100	7912	.5440	6.500
8810	.5410	110.000	8810	.5420	50.000	8810	.5440	56.000
8811	.5410	4.400	8811	.5420	14.000	8820	.5410	9.800
8820	.5440	800						
Summe		1.233.000						
Deckungsring: 3 Mittelschule Sachkosten				Verwaltungshaushalt				
HHST		Ansatz 2025	HHST	Ansatz 2025	HHST	Ansatz 2025		
2120	.5780	12.500	2120	.5800	7.500	2120	.5801	2.500
2120	.5910	6.000	2120	.5920	12.000	2120	.5950	500
2120	.6200	14.000						
Summe		55.000						
Deckungsring: 4 GS Reitmehring Sachkosten				Verwaltungshaushalt				
HHST		Ansatz 2025	HHST	Ansatz 2025	HHST	Ansatz 2025		
2111	.5770	4.000	2111	.5800	2.500	2111	.5801	3.000
2111	.5910	600	2111	.6200	4.500			
Summe		14.600						

Verzeichnis der gegenseitigen Deckungsringe 2025						Beträge in EUR		
Deckungsring: 5 Grundschule Sachkosten						Verwaltungshaushalt		
HHST		Ansatz 2025	HHST		Ansatz 2025	HHST	Ansatz 2025	
2110	.5770	5.000	2110	.5800	4.000	2110	.5801	3.000
2110	.5910	1.200	2110	.5940	2.000	2110	.6200	11.500
Summe		26.700						
Deckungsring: 6 Straßenunterhalt						Verwaltungshaushalt		
HHST		Ansatz 2025	HHST		Ansatz 2025	HHST	Ansatz 2025	
6300	.5100	130.000	6300	.5110	10.000	6300	.5120	230.000
6300	.5130	100.000	6300	.5140	50.000	6300	.5150	30.000
6300	.5160	500						
Summe		550.500						
Deckungsring: 7 Kanalnetz						Verwaltungshaushalt		
HHST		Ansatz 2025	HHST		Ansatz 2025	HHST	Ansatz 2025	
7010	.5110	10.000	7010	.5120	10.000	7010	.5130	250.000
7010	.5140	2.500	7010	.5150	1.000	7010	.5155	1.000
7010	.5160	1.000						
Summe		275.500						
Deckungsring: 8 Kläranlage Unterhalt						Verwaltungshaushalt		
HHST		Ansatz 2025	HHST		Ansatz 2025	HHST	Ansatz 2025	
7040	.5011	25.000	7040	.5012	75.000	7040	.5013	20.000
7040	.5014	20.000	7040	.5015	45.000	7040	.5016	50.000
7040	.5017	5.000						
Summe		240.000						
Deckungsring: 9 Kläranlage Chemikalien						Verwaltungshaushalt		
HHST		Ansatz 2025	HHST		Ansatz 2025	HHST	Ansatz 2025	
7040	.5701	30.000	7040	.5702	75.000	7040	.5703	90.000
Summe		195.000						
Deckungsring: 10 Abfallbeseitigung Entsorgung						Verwaltungshaushalt		
HHST		Ansatz 2025	HHST		Ansatz 2025	HHST	Ansatz 2025	
7201	.6380	252.400	7201	.6381	22.200	7201	.63811	6.200
7201	.6382	108.700	7201	.6383	19.600	7201	.6384	27.900
7201	.6385	6.500	7201	.6386	5.300	7201	.6387	41.200
7201	.6388	1.100	7201	.6389	273.000			
Summe		764.100						
Deckungsring: 11 Außenanlagen						Verwaltungshaushalt		
HHST		Ansatz 2025	HHST		Ansatz 2025	HHST	Ansatz 2025	
2110	.5010	12.000	2111	.5010	11.400	2120	.5010	25.000
4641	.5010	10.000	4642	.5010	15.000	4643	.5010	30.000
7040	.5010	4.000						
Summe		107.400						
Deckungsring: 12 Unterhalt sonstiges unbewegliches Vermögen						Verwaltungshaushalt		
HHST		Ansatz 2025	HHST		Ansatz 2025	HHST	Ansatz 2025	
3213	.5100	500	3600	.5100	15.000	3650	.5100	10.000
4601	.5100	65.000	5800	.5100	20.000	6310	.5100	4.000
6800	.5100	8.500	6810	.5100	5.000	6900	.5100	45.000

Verzeichnis der gegenseitigen Deckungsringe 2025						Beträge in EUR	
7630	.5100	2.000	8820	.5100	8.000		
Summe		183.000					
Deckungsring: 13 Dienstreisen						Verwaltungshaushalt	
HHST		Ansatz 2025	HHST		Ansatz 2025	HHST	Ansatz 2025
0000	.6540	1.000	0200	.6540	800	0300	.6540 200
0500	.6540	500	3210	.6540	500	3211	.6540 1.000
3520	.6540	200	4300	.6540	200	4641	.6540 100
4642	.6540	100	4643	.6540	100	6000	.6540 500
7201	.6540	100	7500	.6540	200	7900	.6540 200
Summe		5.700					
Deckungsring: 14 Aus- und Fortbildung						Verwaltungshaushalt	
HHST		Ansatz 2025	HHST		Ansatz 2025	HHST	Ansatz 2025
0000	.5620	200	0500	.5620	4.000	0800	.5621 10.600
0800	.5622	20.000	1300	.5621	17.500	1300	.5622 10.000
3210	.5620	1.000	3520	.5620	300	4641	.5620 6.000
4642	.5620	6.000	4643	.5620	6.000	7040	.5620 15.000
7201	.5620	6.000	7710	.5621	10.000		
Summe		112.600					
Deckungsring: 15 Bibliothek						Verwaltungshaushalt	
HHST		Ansatz 2025	HHST		Ansatz 2025	HHST	Ansatz 2025
3520	.5200	14.500	3520	.6000	32.000	3520	.6380 4.000
3520	.6381	0					
Summe		50.500					
Deckungsring: 16 Straßenreinigung und Winterdienst						Verwaltungshaushalt	
HHST		Ansatz 2025	HHST		Ansatz 2025	HHST	Ansatz 2025
6750	.5120	30.000	6750	.5130	135.000		
Summe		165.000					
Deckungsring: 17 Fuhrpark						Verwaltungshaushalt	
HHST		Ansatz 2025	HHST		Ansatz 2025	HHST	Ansatz 2025
7700	.5510	26.800	7700	.5520	50.000	7700	.5521 6.000
7700	.5530	80.000					
Summe		162.800					
Deckungsring: 18 Material Bauhof						Verwaltungshaushalt	
HHST		Ansatz 2025	HHST		Ansatz 2025	HHST	Ansatz 2025
7710	.5700	10.000	7710	.5710	9.000	7710	.5720 3.500
Summe		22.500					
Deckungsring: 19 Unterhalt Geräte Mittelschule						Verwaltungshaushalt	
HHST		Ansatz 2025	HHST		Ansatz 2025	HHST	Ansatz 2025
2120	.5200	10.500	2120	.5210	2.500		
Summe		13.000					

Verzeichnis der gegenseitigen Deckungsringe 2025						Beträge in EUR		
Deckungsring: 20		Unterhalt Geräte	GS Reitmehring		Verwaltungshaushalt			
HHST		Ansatz 2025	HHST		Ansatz 2025	HHST	Ansatz 2025	
2111	.5200	8.800	2111	.5202	500	2111	.5210	4.000
2111	.5500	2.000						
Summe		15.300						
Deckungsring: 21		Betriebskostenförderung KiTas			Verwaltungshaushalt			
HHST		Ansatz 2025	HHST		Ansatz 2025	HHST	Ansatz 2025	
4640	.7181	708.600	4640	.7182	622.700	4640	.7183	260.300
4640	.7184	0	4640	.7185	859.300	4640	.7186	135.500
4640	.7187	265.100						
Summe		2.851.500						
Deckungsring: 22		Stadtarchiv			Verwaltungshaushalt			
HHST		Ansatz 2025	HHST		Ansatz 2025	HHST	Ansatz 2025	
3211	.6000	2.000	3211	.6010	2.500	3211	.6020	500
3211	.6021	2.000	3211	.6023	25.000	3211	.6024	5.000
3211	.6025	46.000	3211	.6026	30.000	3211	.6027	1.000
Summe		114.000						
Deckungsring: 23		Schülerbeförderung			Verwaltungshaushalt			
HHST		Ansatz 2025	HHST		Ansatz 2025	HHST	Ansatz 2025	
2900	.6390	100.000	2900	.6391	120.000	2900	.6392	50.000
Summe		270.000						
Deckungsring: 24		Museum			Verwaltungshaushalt			
HHST		Ansatz 2025	HHST		Ansatz 2025	HHST	Ansatz 2025	
3210	.6020	1.500	3210	.6021	6.500	3210	.6022	2.000
3210	.6023	10.000	3210	.6024	1.000	3210	.6025	15.000
3210	.6026	1.000	3210	.6027	1.500	3210	.6028	1.000
3210	.6100	10.000	3210	.6200	7.000			
Summe		56.500						

Wirtschaftsplan 2025



**Vor Ort
stets gut versorgt**



bestehend aus:

Erfolgsplan

Vermögensplan

Stellenplan

Plan-Trennungsrechnung

Stand 16.01.2024 - 12:55 Uhr

Stadtwerke Wasserburg a. Inn
Max-Emanuel-Platz 6
83512 Wasserburg a. Inn

Telefon: 0 80 71 / 90 88 - 0
www.stadtwerke-wasserburg.de
info@stadtwerke-wasserburg.de

STADTWERKE WASSERBURG A. INN**Inhaltsverzeichnis Wirtschaftsplan 2025**

	<u>Seite</u>
1. Erläuterungen zum Erfolgsplan und Vermögensplan 2025 Wirtschaftsplan 2025	1 - 2
2. Erfolgsplan Gesamt	3
2.1 Erfolgsplan Gesamt je Sparte mit Darstellung ILV	3.1
2.2 Erfolgsplan Elektrizitätswerk Netz	4
2.3 Erfolgsplan Elektrizitätswerk Vertrieb	5
2.4 Erfolgsplan Wasserwerk	6
2.5 Erfolgsplan Badria	7
2.6 Erfolgsplan Nebengeschäfte	8
3. Vermögensplan	9
3.1 Investitionen Elektrizitätswerk Netz	10
3.2 Investitionen Elektrizitätswerk Vertrieb	11
3.3 Investitionen Wasserwerk	12
3.4 Investitionen Badria	13
3.5 Investitionen Nebengeschäfte	14
4. Statistiken	15 - 18
4.1 Diverse Statistiken EW Netz	15
4.2 Diverse Statistiken EW Vertrieb	16
4.3 Wasserabgabe	17
4.4 Besucher Badria	18
5. Schulden	19 - 20
6. Planungsübersicht über die folgenden Wirtschaftsjahre	21
7. Übersicht Verpflichtungsermächtigungen	22
8. Einnahmen und Ausgaben der Stadtwerke Wasserburg a. Inn mit Auswirkungen auf die Finanzplanung der Stadt Wasserburg a. Inn	23
9. Stellenplan Beschäftigte	24
10. Plan-Trennungsrechnung	25
11. Angaben zur Wirtschaftslage von verbundenen Unternehmen	26

1. Erläuterungen zum Erfolgsplan und Vermögensplan 2025

Der Wirtschaftsplan 2025 umfasst den Gesamterfolgsplan der Stadtwerke Wasserburg a. Inn, die Erfolgspläne für das Elektrizitätswerk (Netz und Vertrieb), für das Wasserwerk, für das Badria sowie für die Nebengeschäfte, den Gesamtvermögensplan und die dazugehörigen Aufstellungen über die Einzelinvestitionen, verschiedene Statistiken, Darstellungen, den Finanzplan und den Stellenplan.

Erfolgsplan

Im Erfolgsplan des Stromvertriebes wird für das Jahr 2025 eine Stromabgabemenge von rund 43 GWh prognostiziert. Darin sind innerbetriebliche Lieferungen enthalten. Die Stadtwerke Wasserburg a. Inn konnten 2024 durch stabile Preise Kundenverluste verhindern und Marktanteile von 77% wieder auf 89% (in 12/24 = 6.125 Kunden) erhöhen. Zudem konnte die Kundenzahl im E.ON-Gebiet von 631 Kunden auf 1.399 Kunden verdoppelt werden. Zusammen mit den Kunden im Netzgebiet der Stadtwerke werden somit mittlerweile 7.500 Kunden von den Stadtwerken Wasserburg mit Strom beliefert.

In Summe wird im Bereich des Stromvertriebs mit Umsatzerlösen in Höhe von ca. 11 Millionen Euro (ohne Stromsteuer und USt.) gerechnet. Die flexible Beschaffungsstrategie ermöglicht in 2025 eine deutliche Margensteigerung, da die Strompreise für Kunden im SLP-Bereich zum Jahreswechsel, trotz günstigerer Beschaffung, nicht gesenkt werden mussten. Im Erfolgsplan des Stromvertriebes sind des Weiteren unter den Erträgen aus Beteiligungen Ausschüttungen der KOS Energie GmbH über ca. 150.000 Euro sowie der Innkraft Bayern GmbH & Co. KG in Höhe von etwa 330.000 Euro berücksichtigt. Größter Aufwandsposten mit knapp 5 Millionen Euro ist der Strombezug. Trotz einer leicht entspannten Marktsituation, bleiben die Bezugspreise weiterhin auf hohem Niveau, im Vergleich zu den Jahren vor 2022.

Unter dem Punkt "Erlöse Netznutzung Händler" im Erfolgsplan des Netzbetriebes finden sich die Netznutzungsentgelte, welche externen Stromhändlern berechnet werden, die im Wege der Durchleitung Kunden im Netz der Stadtwerke mit elektrischem Strom beliefern und das Stromnetz der Stadtwerke nutzen. Voraussichtlich werden im Jahr 2025 rund 20 Millionen kWh im Bereich der Netznutzung anderen Stromhändlern berechnet. Die betreffenden Erlöse sind mit rund 1,83 Million Euro eingeplant.

Die Wasserabgabemenge an Kunden der städtischen Wasserversorgungseinrichtung wird mit 1,28 Mio. m³ für das Jahr 2025 eingeplant. Die Erlöse aus dem Wasserverkauf werden im Jahr 2025 mit 1,84 Mio. Euro geplant. Die Gebührekalkulationen "Wasserpreis" wurde turnusgemäß 2024 durchgeführt und ergab einen Preis von 1,44 €/m³.

Für die Planung der Erlöse und der Besucherzahlen des Badria wurden die tatsächlichen Werte der Jahre 2023 und 2024 zugrunde gelegt und entsprechend angepasst.

Im Saunabereich konnte 2024 erneut ein Besucherrekord von 42.000 Gästen verbucht werden. Im Badbereich stiegen die Besucherzahlen auf 174.000.

Bei den Umsatzerlösen aus Bad- und Saunabetrieb werden anhand der prognostizierten Besucherzahlen für das Jahr 2025 rund 2,6 Millionen Euro erwartet.

Insgesamt sind Umsatzerlöse im BADRIA für das Jahr 2025 mit rund 2,95 Millionen Euro geplant.

Die anstehenden Projekte sind das Freibecken, bei welchem wir hohe Wasserverluste auf Grund von nicht im Detail zu lokalisierenden Undichtigkeiten verzeichnen. Des Weiteren steht die Dachsanierung der Anbauten (Stadtkapelle, Umkleiden) der MZH an.

Auf Grund des Wegfalls der kaufmännischen Betriebsführung der Energienetze Wasserburg gehen die Erlöse bei den Nebengeschäften um 52.000 € zurück. Wir planen somit für 2025 insgesamt ca. 0,5 Millionen Euro bei den Umsatzerlösen ein. Darin enthalten sind u.a. die Erlöse aus der Wasserabgabe an benachbarte Gemeinden, die Betreuung der Straßenbeleuchtung, das Energie-Contracting sowie Erlöse aus sonstigen Nebengeschäften.

Die Kosten für die Netznutzung des vorgelagerten Netzbetreibers werden getrennt vom Strombezug bei den Fremdleistungen mit rund 2,7 Millionen Euro eingeplant. Die Erhöhung der Netzentgelte aus 2024 auf Grund des bundesweiten Netzausbaus sind unverändert.

Der Personalaufwand wird mit rund 3,5 Millionen Euro veranschlagt und enthält auch alle Planstellen lt. Stellenplan 2025. Wir rechnen mit Abschreibungen in Höhe von 1,53 Millionen Euro. Die sonstigen betrieblichen Aufwendungen sind mit ca. 1,56 Millionen Euro ausgewiesen. Darin enthalten sind die Konzessionsabgabe beim Elektrizitätswerk Netz, die Kanalgebühren für das Badria, Werbe- und Inseratskosten, Aus- und Fortbildungskosten, Prüfungs- und Beratungskosten, EDV-Unterhalt sowie der Verwaltungsbeitrag der Stadt Wasserburg.

Der Gesamtjahresgewinn 2025 wird mit ca. 685.000 Euro veranschlagt.

Für die Abteilung EW Netz wird im Jahr 2025 mit einem Gewinn in Höhe von 520.350 Euro gerechnet. Der zu erwartende Gewinn im Bereich EW Vertrieb beträgt 1.983.800 Euro.

Im Wasserwerk wird 2025 ein Gewinn von 323.000 Euro erwartet.

Für das BADRIA beläuft sich das Defizit im Jahr 2025 auf 2.392.200 Euro.

Bei den Nebengeschäften wird im Jahr 2025 ein Plangewinn in Höhe von 250.200 Euro prognostiziert.

Vermögensplan

Im Vermögensplan 2025 wurden benötigte Mittel für Investitionen und Beteiligungen in Höhe von circa 3,40 Millionen Euro, sowie für Darlehenstilgungen in Höhe von ca. 0,37 Millionen Euro geplant.

Diese Mittel können durch Abschreibungen, Kapitalrückführungen, Baukostenzuschüsse, Gewinne von einzelnen Abteilungen, Darlehensaufnahmen und dem Investitionskostenzuschuss für das Badria abgedeckt werden. Werden die Mittel tatsächlich benötigt wie geplant, entsteht eine Finanzierungslücke von ca. 400.000 Euro, die durch Darlehensaufnahmen geschlossen werden soll.

Für das EW Netz wurden in 2025, einschließlich geringwertiger Wirtschaftsgüter für den Netzbetrieb, rund 1,2 Millionen Euro an Investitionen geplant. Die größten Posten betreffen dabei die neue Trafo-Station für Odelsham mit 469.000 Euro, diverse Netzverbesserungen in Höhe von ca. 130.000 Euro, sowie die Erweiterung der Niederspannungs-Überwachung mit 150.000 Euro. Zur teilweisen Finanzierung der Maßnahmen ist eine Darlehensaufnahme in Höhe von 200.000 Euro vorgesehen.

Im Geschäftsbereich EW Vertrieb wird 2025 mit Gesamtinvestitionskosten von 176.000 Euro geplant. Hier sind hauptsächlich Planungskosten für kleinere PV-Projekte und Investitionen für EDV- Hardware und -Software enthalten.

Beim Wasserwerk beläuft sich 2025 die Höhe der Investitionssumme auf rund 0,82 Millionen Euro. Die größten Maßnahmen betreffen die Erneuerung der Hauptleitung Am Wuhrbach, die Vorplanung der Quelleitung Fuchsthal sowie die Anbindung der Megglesiedlung. Die Finanzierung soll teilweise durch eine Darlehensaufnahme von 200.000 Euro erfolgen.

Im BADRIA belaufen sich die geplanten Investitionen 2025 auf rund 1,20 Millionen Euro. Wie bereits angemerkt, stehen zwei große Herausforderungen mit insgesamt 250.000 Euro, die in die Planungsphasen 1-3 gehen, an. Zum einen die energetische Sanierung der Dachflächen an den Anbauten der Mehrzweckhalle (Stadtkapelle, Umkleiden), zusätzlich müssen Konzepte erarbeitet werden, wie sich der Außenbereich, insbesondere das Freibecken mit den nicht im Detail zu lokalisierenden Leckagen, entwickeln soll. Die PV-Anlage auf der Eingangshalle soll ebenfalls in die Umsetzung gehen.

Zur Finanzierung der Investitionen wurde von Seiten der Stadt Wasserburg a. Inn ein Investitionskostenzuschuss in Höhe von 1,00 Millionen Euro zugesichert.

Bei den Nebengeschäften belaufen sich die geplanten Investitionen auf 12.000 Euro und beinhalten im Wesentlichen den Kauf eines Messgerätes und die Kosten für EDV-Hardware und -Software.

Der Stand der Fremddarlehen der Stadtwerke wird sich zum Jahresende 2025 voraussichtlich auf rund 4,12 Millionen Euro belaufen. Die geplanten Darlehensaufnahmen erfolgen nur soweit erforderlich.

2. Erfolgsplan Gesamt

Seite 3

(ohne innerbetriebliche Leistungsverrechnung)

	Plan 2025	Plan 2024	Ist 2021
	Euro	Euro	Euro
Erlöse Elektrizitätswerk	13.946.000	17.574.600	
Erlöse Wasserwerk	1.903.200	1.516.400	
Erlöse Badria	2.950.000	2.872.200	
Erlöse Nebengeschäfte	504.800	526.500	
Zwischensumme Umsatzerlöse	19.304.000	22.489.700	12.495.876
Aktivierete Eigenleistungen	91.200	139.200	82.987
Sonstige betriebliche Erträge	181.600	193.300	13.005
Summe Betriebserlöse	19.576.800	22.822.200	12.591.868
Materialaufwand	8.758.600	12.673.100	5.881.481
Fremdleistungen	4.101.300	4.593.600	2.413.042
Personalaufwand	3.504.800	3.411.100	2.588.761
Abschreibungen auf Sachanlagen	1.527.100	1.805.400	1.120.328
Sonstige betriebliche Aufwendungen inkl. KA	1.558.500	1.747.300	1.012.637
Summe Betriebsaufwand	19.450.300	24.230.500	13.016.248
Betriebsergebnis	126.500	-1.408.300	-424.380
Erträge aus Beteiligungen	631.000	121.100	122.583
Sonstige Zinsen und ähnliche Erträge	2.400	0	20.748
Abschreibungen auf Finanzanlagen	0	0	0
Zinsen und ähnliche Aufwendungen	37.950	49.200	46.152
Finanzergebnis	595.450	71.900	97.179
Ergebnis der gewöhnlichen Geschäftstätigkeit	721.950	-1.336.400	-327.201
Aufwendungen aus Verlustübernahme	31.200	9.600	4.641
Sonstige außerordentliche Aufwendungen	0	0	0
Steuern vom Einkommen und vom Ertrag	0	0	0
Sonstige Steuern	5.600	6.000	5.788
Jahresgewinn /-verlust	685.150	-1.352.000	-337.630

2.1 Erfolgsplan Gesamt je Sparte mit Darstellung ILV

(ohne innerbetriebliche Leistungsverrechnung)

	Plan 2025 in Euro					Summe Euro
	EW N	EW V	WW	Badria	NG	
Erlöse Elektrizitätswerk	2.716.000	11.230.000				13.946.000
Erlöse Wasserwerk			1.903.200			1.903.200
Erlöse Badria				2.950.000		2.950.000
Erlöse Nebengeschäfte					504.800	504.800
Zwischensumme Wirtschaftsplan 2025	2.716.000	11.230.000	1.903.200	2.950.000	504.800	19.304.000
Aktivierete Eigenleistungen	66.500	0	5.700	19.000	0	91.200
Sonstige betriebliche Erträge	22.000	5.500	1.700	145.800	6.600	181.600
Summe Betriebserlöse	2.804.500	11.235.500	1.910.600	3.114.800	511.400	19.576.800
Materialaufwand	785.000	6.726.000	128.700	666.900	452.000	8.758.600
Fremdleistungen	2.923.900	52.000	361.400	664.900	99.100	4.101.300
Personalaufwand	890.900	270.300	638.800	1.646.300	58.500	3.504.800
Abschreibungen auf Sachanlagen	338.700	88.700	197.400	855.500	46.800	1.527.100
Sonstige betriebliche Aufwendungen inkl. KA	689.000	243.600	176.700	421.600	27.600	1.558.500
Summe Betriebsaufwand	5.627.500	7.380.600	1.503.000	4.255.200	684.000	19.450.300
Betriebsergebnis	-2.823.000	3.854.900	407.600	-1.140.400	-172.600	126.500
Erträge aus Beteiligungen	0	535.000	0	0	96.000	631.000
Sonstige Zinsen und ähnliche Erträge	1.500	200	500	200	0	2.400
Abschreibungen auf Finanzanlagen	0	0	0	0	0	0
Zinsen und ähnliche Aufwendungen	450	15.900	5.900	12.400	3.300	37.950
Finanzergebnis	1.050	519.300	-5.400	-12.200	92.700	595.450
Ergebnis der gewöhnl. Geschäftstätigkeit	-2.821.950	4.374.200	402.200	-1.152.600	-79.900	721.950
Aufwendungen aus Verlustübernahme	0	0	0	0	31.200	31.200
Sonstige außerordentliche Aufwendungen	0	0	0	0	0	0
Steuern vom Einkommen und vom Ertrag	0	0	0	0	0	0
Sonstige Steuern	1.500	100	1.500	2.400	100	5.600
Jahresgewinn /-verlust (ohne ILV)	-2.823.450	4.374.100	400.700	-1.155.000	-111.200	685.150

Darstellung der innerbetrieblichen Leistungsverrechnungen (ILV):

	EW N	EW V	WW	Badria	NG	
Netznutzung eigener Vertrieb	3.477.000	-3.477.000				0
Netznutzung für Stromverbrauch WW, Badria	180.000		-32.300	-147.700		0
Messeinrichtungen Stromerzeugung	1.600	-1.600				0
Dienstl. Versorgungseinst./-wiederaufnahme	13.000	-13.000				0
Eigenverbrauch Stromlieferung ohne NNE	-50.800	835.500 -10.200	-170.800	-593.500	-10.200	0
Eigenverbrauch Wasser	-1.000		100.000 -4.000	-94.000	-1.000	0
EEG-Einspeisevergütung	-36.000	36.000				0
KWKG-Zuschlag	-70.000	70.000				0
verm. Netznutzung u. Leistung BHKW	-32.000	32.000				0
Beschaffung Verlustenergie	-138.000	138.000				0
Dienstleistung Zählerablesung für Abwasser			29.400		-29.400	0
Eigenverbrauch Wärme				-402.000	402.000	0
Jahresgewinn /-verlust (inkl. ILV)	520.350	1.983.800	323.000	-2.392.200	250.200	685.150

2.2 Erfolgsplan Elektrizitätswerk Netz

Seite 4

	Plan 2025 Euro	Plan 2024 Euro
Gesetzlicher Ausgleich EEG-Einspeisevergütung	722.000	800.000
Gesetzlicher Ausgleich KWKG-Zuschlag	135.000	105.000
Erlöse Netznutzung eigener Vertrieb ILV	3.477.000	4.080.000
Erlöse Netznutzung von WW, BADRIA ILV	180.000	175.000
Erlöse Netznutzung Händler	1.831.000	1.740.000
Erlöse Messeinrichtungen Stromerzeugung privat	6.000	6.300
Erlöse Messeinrichtungen Stromerzeugung von EV ILV	1.600	1.400
Erlöse Dienstleistung Versorgungseinst./-wiederaufnahme von EV ILV	13.000	17.000
Installationsarbeiten	22.000	27.300
Zwischensumme Umsatzerlöse	6.387.600	6.952.000
Aktivierte Eigenleistungen	66.500	75.500
Sonstige betriebliche Erträge	22.000	15.300
Summe Betriebserlöse	6.476.100	7.042.800
Aufwand Eigenverbrauch Strom an EV ILV	50.800	43.500
Aufwand Eigenverbrauch Wasser ILV	1.000	1.000
EEG-Einspeisevergütung EN an EV ILV	36.000	28.000
Beschaffung Verlustenergie von EV ILV	138.000	289.000
EEG-Einspeisevergütung privat	720.000	805.000
Treibstoffe Fahrzeuge / Werkzeuge	6.000	7.000
Unterhaltungsmaterial Netz	54.000	55.000
Materialverbrauch Installationsarbeiten	4.000	8.000
Abschreibungen Vorräte / Inventurdifferenzen	1.000	1.700
Materialaufwand	1.010.800	1.238.200
Kosten Netznutzung vorgel. Netz und gesetzl. Umlagen	2.737.000	3.350.000
KWKG-Zuschlag privat	97.000	80.000
verm. NNE an BHKW-Betreiber privat	1.900	0
KWKG-Zuschlag EN an EV ILV	70.000	66.000
vermiedene NNE und Leistung BHKW EN an EV ILV	32.000	20.000
Sonstige Fremdleistungen Netz	82.000	66.000
Fremdleistung Installationsarbeiten	6.000	10.000
Fremdleistungen	3.025.900	3.592.000
Personalaufwand	890.900	985.000
Abschreibungen	338.700	375.900
Konzessions- u. Wegebenutzungsentgelte	280.900	325.000
Andere betriebliche Aufwendungen	408.100	435.100
Summe Betriebsaufwand	5.955.300	6.951.200
Betriebsergebnis	520.800	91.600
Sonstige Zinsen und ähnliche Erträge	1.500	0
Zinsen und ähnliche Aufwendungen	450	800
Finanzergebnis	1.050	-800
Ergebnis der gewöhnlichen Geschäftstätigkeit	521.850	90.800
Steuern vom Einkommen und vom Ertrag	0	0
Sonstige Steuern	1.500	1.600
Jahresgewinn /-verlust	520.350	89.200

2.3 Erfolgsplan Elektrizitätswerk Vertrieb

Seite 5

	Plan 2025	Plan 2024
	Euro	Euro
Erlöse Stromabgabe	11.170.000	14.446.000
Erlöse Stromabgabe aus Energiecontracting	60.000	450.000
EEG-Einspeisevergütung EV von EN ILV	36.000	28.000
KWKG-Zuschlag EV von EN ILV	70.000	66.000
vermiedene NNE und Leistung BHKW EN an EV ILV	32.000	20.000
Beschaffung Verlustenergie für EN ILV	138.000	289.000
Zwischensumme Umsatzerlöse	11.506.000	15.299.000
Aktivierte Eigenleistungen	0	0
Erträge aus Stromabgabe von EN, EV, WW, BADRIA (ohne NNE) ILV	835.500	680.000
Sonstige betriebliche Erträge	5.500	8.200
Summe Betriebserlöse	12.347.000	15.987.200
Aufwand Eigenverbrauch Strom EV ILV	10.200	5.000
Aufwand Netznutzung eigener Vertrieb ILV	3.477.000	4.080.000
Aufwand Messeinrichtungen Stromerzeugung an EN ILV	1.600	1.400
Aufwand Dienstleistung Versorgungseinst./-wiederaufnahme an EN ILV	13.000	17.000
Aufwand Netznutzung Lieferung in fremdes Netz	1.570.000	1.170.000
Strombezug (ohne EEG-Umlage)	4.939.000	9.200.000
Strombezug BHKW privat	32.000	21.000
Brennstoffe / Gasbezug (Anteil Stromerz.)	150.000	124.500
Unterhaltsmaterial Stromerzeugung /-verteilung	35.000	17.000
Materialaufwand	10.227.800	14.635.900
Fremdleistungen Stromerzeugung	52.000	63.000
Personalaufwand	270.300	176.300
Abschreibungen	88.700	181.600
Sonstige betriebliche Aufwendungen	243.600	279.100
Summe Betriebsaufwand	10.882.400	15.335.900
Betriebsergebnis	1.464.600	651.300
Erträge aus Beteiligungen	535.000	25.100
Sonstige Zinsen und ähnliche Erträge	200	0
Abschreibungen auf Finanzanlagen	0	0
Zinsen und ähnliche Aufwendungen	15.900	19.100
Finanzergebnis	519.300	6.000
Ergebnis der gewöhnlichen Geschäftstätigkeit	1.983.900	657.300
Steuern vom Einkommen und vom Ertrag	0	0
Sonstige Steuern	100	100
Jahresgewinn /-verlust	1.983.800	657.200

2.4 Erfolgsplan Wasserwerk

Seite 6

	Plan 2025 Euro	Plan 2024 Euro
Erlöse aus Wasserverkauf privat und Stadt	1.843.200	1.395.000
Rückstellung / Auflösung KAG	0	60.000
Materialverkauf und Installationsarbeiten	60.000	61.400
Auflösung passivierter Ertragszuschüsse	0	0
Zwischensumme Umsatzerlöse	1.903.200	1.516.400
Aktivierte Eigenleistungen	5.700	5.700
Erträge aus Wasserabgabe Eigenverbr. u. anderer Betriebszweige ILV	100.000	86.000
Erträge aus Dienstleistung Zählerablesung für Abwasser von N ILV	29.400	35.000
Sonstige betriebliche Erträge	1.700	3.000
Summe Betriebserlöse	2.040.000	1.646.100
Aufwand Eigenverbrauch Wasser ILV	4.000	4.000
Aufwand Eigenverbrauch Strom NN ILV	32.300	42.200
Aufwand Eigenverbrauch Strom EV ILV	170.800	96.900
Brenn-/Treibstoffe Notstromaggregate & Drucksteigerungsanlagen	3.000	3.000
Treibstoffe Fahrzeuge / Werkzeuge	9.500	9.200
Unterhaltsmaterial	107.200	83.400
Materialverbrauch Installationsarbeiten u. Materialverkauf W	8.000	7.300
Abschreibungen Vorräte / Inventurdifferenzen	1.000	1.000
Materialaufwand	335.800	247.000
Sonstige Fremdleistungen	324.900	276.900
Fremdleistungen Installationsarbeiten W	36.500	67.200
Fremdleistungen	361.400	344.100
Personalaufwand	638.800	657.800
Abschreibungen	197.400	272.700
Konzessions- u. Wegebenutzungsentgelte	0	68.800
Andere betriebliche Aufwendungen	176.700	147.400
Summe Betriebsaufwand	1.710.100	1.737.800
Betriebsergebnis	329.900	-91.700
Sonstige Zinsen und ähnliche Erträge	500	0
Zinsen und ähnliche Aufwendungen	5.900	7.400
Finanzergebnis	-5.400	-7.400
Ergebnis der gewöhnlichen Geschäftstätigkeit	324.500	-99.100
Steuern vom Einkommen und vom Ertrag	0	0
Sonstige Steuern	1.500	1.700
Jahresgewinn /-verlust	323.000	-100.800

2.5 Erfolgsplan Badria

Seite 7

	Plan 2025	Plan 2024
	Euro	Euro
Erlöse aus Badebetrieb	1.662.600	1.591.200
Erlöse aus Sauna	963.500	849.000
Erlöse aus Vermietung Badria-Halle	165.000	200.000
Sonstige Erlöse aus Vermietung und Verpachtung	95.400	60.000
Sonstige Erlöse	15.500	112.000
Handelswarenumsätze	48.000	60.000
Zwischensumme Umsatzerlöse	2.950.000	2.872.200
Aktivierte Eigenleistungen	19.000	58.000
Sonstige betriebliche Erträge	145.800	161.400
Summe Betriebserlöse	3.114.800	3.091.600
Aufwand Eigenverbrauch Wasser ILV	94.000	80.500
Aufwand Eigenverbrauch Strom EN ILV	147.700	132.800
Aufwand Eigenverbrauch Strom EV ILV	593.500	534.600
Aufwand Eigenverbrauch Wärme ILV	402.000	335.000
Treibstoffe Fahrzeuge / Werkzeuge	1.000	1.500
Unterhaltsmaterial	640.300	752.300
Materialverbrauch für Materialverkauf	25.500	25.500
Abschreibungen Vorräte / Inventurdifferenzen	100	100
Materialaufwand	1.904.100	1.862.300
Fremdleistungen	664.900	597.400
Personalaufwand	1.646.300	1.550.000
Abschreibungen	855.500	878.300
Sonstige betriebliche Aufwendungen	421.600	477.800
Summe Betriebsaufwand	5.492.400	5.365.800
Betriebsergebnis	-2.377.600	-2.274.200
Sonstige Zinsen und ähnliche Erträge	200	0
Zinsen und ähnliche Aufwendungen	12.400	13.800
Finanzergebnis	-12.200	-13.800
Ergebnis der gewöhnlichen Geschäftstätigkeit	-2.389.800	-2.288.000
Steuern vom Einkommen und vom Ertrag	0	0
Sonstige Steuern	2.400	2.500
Jahresgewinn /-verlust	-2.392.200	-2.290.500

2.6 Erfolgsplan Nebengeschäfte

Seite 8

	Plan 2025	Plan 2024
	Euro	Euro
Erlöse aus Gaskooperation	0	52.000
Erlöse aus Wasserkooperation Markt Haag u. Schönstett	13.400	13.400
Erlöse aus Wasserlieferung an benachbarte Gemeinden	90.000	85.000
Erlöse Straßenbeleuchtung Bau / Unterhalt	162.400	145.500
Erlöse Nahwärmeverkauf / Erlöse Contracting	55.000	78.700
Erlöse aus Miete Wohnungen	34.000	14.000
Erlöse sonstige Nebengeschäfte	103.000	105.900
Erlöse Dienstleistungen EW außerhalb Netzbetrieb	47.000	32.000
Zwischensumme Umsatzerlöse	504.800	526.500
Aktiviert Eigenleistungen	0	0
Erträge aus Wärmeabgabe ans Badria ILV	402.000	335.000
Sonstige betriebliche Erträge	6.600	5.400
Summe Betriebserlöse	913.400	866.900
Aufwand Eigenverbrauch Strom EV ILV	10.200	
Aufwand Eigenverbrauch Strom, Wasser ILV	1.000	500
Brennstoffe / Gasbezug (Anteil Wärmeerzeugung)	350.000	290.500
Unterhaltungsmaterial und Aufwendungen Gaskooperation	0	0
Materialverbrauch Dienstleistungen Badria für Stadt	1.000	10.000
Materialverbrauch Wohnungen / Wellness Badria	11.000	1.000
Materialverbr. DL EW/WW außerhalb Netzbetrieb, UM Wärmeerzeugung	46.000	44.100
Materialverbrauch Straßenbeleuchtung	44.000	35.000
Aufwand für Dienstleistung Zählerablesung für Abwasser an WW ILV	29.400	35.000
Materialaufwand	492.600	416.100
Fremdleistungen	99.100	83.100
Personalaufwand	58.500	42.000
Abschreibungen	46.800	96.900
Sonstige betriebliche Aufwendungen	27.600	14.100
Summe Betriebsaufwand	724.600	652.200
Betriebsergebnis	188.800	214.700
Erträge aus Beteiligungen	96.000	96.000
Sonstige Zinsen und ähnliche Erträge	0	0
Zinsen und ähnliche Aufwendungen	3.300	8.100
Finanzergebnis	92.700	87.900
Ergebnis der gewöhnlichen Geschäftstätigkeit	281.500	302.600
Aufwendungen aus Verlustübernahme	31.200	9.600
Steuern vom Einkommen und vom Ertrag	0	0
Sonstige Steuern	100	100
Jahresgewinn /-verlust	250.200	292.900

3. Vermögensplan 2025

Angaben in Euro

I. Mittelherkunft - Verfügbare Mittel	EW Netz	EW Vertr.	WW	Badria	NG	Gesamt
Abschreibungen	338.700	88.700	197.400	855.500	46.800	1.527.100
Auflösung / Zuführung Rückstellungen	0	0	0	0	0	0
Kaptialrückführung aus Beteiligungen	0	56.000	0	0	0	56.000
Baukostenzuschüsse	75.000	0	32.000	0	0	107.000
Darlehensaufnahme	200.000	0	200.000	0	0	400.000
Investitionskostenzuschuss Badria	0	0	0	1.000.000	0	1.000.000
Gewinn / Verlust	520.350	1.983.800	323.000	-2.392.200	250.200	685.150
Defizitausgl. Badria gem. Betrauungsakt	0	0	0	0	0	0
Summe verfügbare Mittel	1.134.050	2.128.500	752.400	-536.700	297.000	3.775.250

II. Mittelverwendung - Benötigte Mittel	EW Netz	EW Vertr.	WW	Badria	NG	Gesamt
Investitionen / Beteiligungen	1.199.300	175.700	818.400	1.197.200	12.000	3.402.600
Tilgung von Darlehen	3.800	20.600	131.400	183.400	31.000	370.200
Summe benötigte Mittel	1.203.100	196.300	949.800	1.380.600	43.000	3.772.800

Saldo verfügbare / benötigte Mittel	-69.050	1.932.200	-197.400	-1.917.300	254.000	2.450
--	----------------	------------------	-----------------	-------------------	----------------	--------------

I. Mittelherkunft - Verfügbare Mittel	Stadtwerke Gesamt
Abschreibungen	1.527.100
Auflösung / Zuführung Rückstellungen	0
Kaptialrückführung aus Beteiligungen	56.000
Baukostenzuschüsse	107.000
Darlehensaufnahme	400.000
Investitionskostenzuschuss Stadt	1.000.000
Gewinn / Verlust	685.150
Defizitausgl. Badria gem. Betrauungsakt	0
Zwischensumme Mittelherkunft - verfügbare Mittel	3.775.250
Vermögensumschichtung / Erhöhung der kurzfr. Verschuldung	0
Summe Mittelherkunft	3.775.250

II. Mittelverwendung - Benötigte Mittel (Ausgaben)	Stadtwerke Gesamt
Investitionen / Beteiligungen	3.402.600
Tilgung von Darlehen	370.200
Zwischensumme Mittelverwendung	3.772.800
Mittelüberschuss / Erhöhung Liquidität	2.450
Summe Mittelverwendung	3.775.250

3.1 Investitionen Elektrizitätswerk Netz

Seite 10

Investitionen und Beteiligungen	Plan 2025 in Euro
1. Netzverbesserung Watzmannstraße (NSP und HA)	67.300
2. Netzverbesserung Mozartstraße (NSP)	42.000
3. Netzverbesserung Landwehrstraße (NSP und HA)	20.500
4. Baugebiet Köbingerbergstraße 33 (NSP und HA)	27.300
5. Trafostation Zossedler (MSP)	29.000
6. Trafostation Odelsham (MSP)	469.200
7. NSP neu Krokusweg	17.500
8. Wandler Msp.	8.000
9. Erweiterung NSP-Überwachung 10 Stationen	150.000
10. Erweiterung Netzüberwachung div. Stationen	27.000
11. Diverse Hausanschlüsse neu	41.000
12. 1 Fahrzeug (Ersatz Opel Astra)	60.000
13. Div. Werkzeuge	9.500
14. Betriebs- und Geschäftsausstattung (Büroeinrichtung)	6.700
15. Erweiterung Schließanlage	4.000
16. Umsetzung Redispatch	12.000
17. EDV-Anlage / Telefon Hardware	29.700
18. EDV-Anlage / Telefon Software	46.400
Summe	1.067.100

Geringwertige Wirtschaftsgüter	Plan 2025 in Euro
1. Moderne Messeinrichtungen, Messsysteme, Lastgangzähler	126.400
2. Werkzeuge, Werkstatteinrichtung	2.400
3. Büroeinrichtung / Telefon / EDV	3.400
Summe	132.200

3.2 Investitionen Elektrizitätswerk Vertrieb

Seite 11

Investitionen und Beteiligungen	Plan 2025 in Euro
1. Planungskosten für PV-Anlage Stadler Garten 1; 86 kWp	25.000
2. Planungskosten für PV-Anlage Ponschabastraße 9; 62 kWp	20.000
3. Planungskosten für PV-Anlage Brunhuberstraße 20; 47 kWp	18.000
4. Betriebs- und Geschäftsausstattung	3.000
5. EDV-Anlage / Telefon Hardware	27.900
6. EDV-Anlage / Telefon Software	80.800
Summe	174.700

Geringwertige Wirtschaftsgüter	Plan 2025 in Euro
1. Büroeinrichtung / Telefon / EDV	1.000
Summe	1.000

3.3 Investitionen Wasserwerk

Seite 12

Investitionen und Beteiligungen	Plan 2025 in Euro
1. Anbindung Megglesiedlung	400.000
2. Erneuerung Hauptleitung Am Wuhrbach	146.000
3. Vorplanung Quelleitung Fuchsthal (Leistungsphase 1 und 2)	45.000
4. Übergbsbeschacht Untersteppach	41.000
5. Umbau Pumpstation III / Landschaftsweg (Rückversorgung bei Druckabfall)	7.000
6. Diverse Hausanschlüsse neu	20.000
7. Leitrechner Fernwirkanlage erneuern (Austausch Software und Hardware)	99.000
8. Chlorimpfpumpe (für evtl. Verkeimung)	5.500
9. 1 Freischneider (STIHL)	1.800
10. EDV-Anlage / Telefon Hardware	15.700
11. EDV-Anlage / Telefon Software	32.600
12. Betriebs- und Geschäftsausstattung (Büroeinrichtung)	1.200
Summe	814.800

Geringwertige Wirtschaftsgüter	Plan 2025 in Euro
1. Werkzeuge, Werkstatteinrichtung, Zähler	3.000
2. Büroeinrichtung / Telefon / EDV	600
Summe	3.600

3.4 Investitionen Badria

Seite 13

Investitionen und Beteiligungen	Plan 2025 in Euro
1. Innenhof Sauna - bauliche Maßnahme	10.000
2. UV-Desinfektionsanlage Gaudibrunnen	25.000
3. Einbau Glaswand Kinderbecken / Liegebereich	15.000
4. Attraktivitätssteigerung Bad (diverse Maßnahmen)	80.000
5. Konzeptionierung und Planung Sanierung Dächer-Anbauten Phase 1 - 3	150.000
6. Planungskosten Sanierung Freibecken Phase 1 - 3	100.000
7. Photovoltaikanlage Eingangshallendach Badria 100 KW (Eigenverbrauch)	150.000
8. Umrüstung Steuerluftanlage	30.000
9. Wärmetauscher Lüftung Neubau	15.000
10. Planung und Ausführung Sanierung Spielplatz und Grillplätze	10.000
11. Glaserneuerung Saunarundbau 1. OG	6.000
12. Sichtschutz Tennisplatz - defekt soll neu gestaltet werden.	10.000
13. Solaranlage Kinderbecken	35.000
14. Erneuerung Innenausbau Sauna I und II	40.000
15. Planung neues Konzept für den Eingangsbereich, Kasse und Shop	25.000
16. Seilzug Bühne MZH	10.000
17. Werkstatt-Neubau inkl. Planungskosten (bisher Containerlösung)	300.000
18. Zufahrt zum Sportplatz (Einfahrtstor / Feuerwehrezufahrt)	10.000
19. Zufahrt zum Sportplatz und Eingang MZH / Feuerwehrezufahrt - Pollerlösung	30.000
20. Metallbügel Mutterkind- und Rollerparkplatz	8.000
21. Bepflanzung Liegewiese	10.000
22. Chemielager - Neubau (Boden, Türe, Belüftung)	15.000
23. Erneuerung Chlorgasleitungen	20.000
24. 2 Fachwerkzeuge (1 Schweißgerät, 1 Pressgerät für Wasserleitungen)	8.000
25. Kreissäge	5.000
26. Betriebs- und Geschäftsausstattung	5.000
27. EDV, Telefon (Hardware)	8.000
28. EDV-Anlage / Telefon (Software)	15.900
Summe	1.145.900

Geringwertige Wirtschaftsgüter	Plan 2025 in Euro
1. Umkleidebänke Badria-Halle (ca. 20 St. a`1.000 Euro)	20.000
2. Liegen / Zubehör	7.500
3. Erneuerung Einrichtung Selbstversorger	5.000
4. Betriebseinrichtung, Werkzeuge, Geräte	3.500
5. Büroeinrichtung / Telefon / EDV	15.300
Summe	51.300

* Verpflichtungsermächtigungen siehe Seite 22

3.5 Investitionen Nebengeschäfte

Seite 14

Investitionen und Beteiligungen	Plan 2025 in Euro
1. VDE-Messgerät zur Anlagen- und Geräteprüfung	6.000
2. EDV-Anlage / Telefon Hardware	1.900
3. EDV-Anlage / Telefon Software	4.000
Summe	11.900

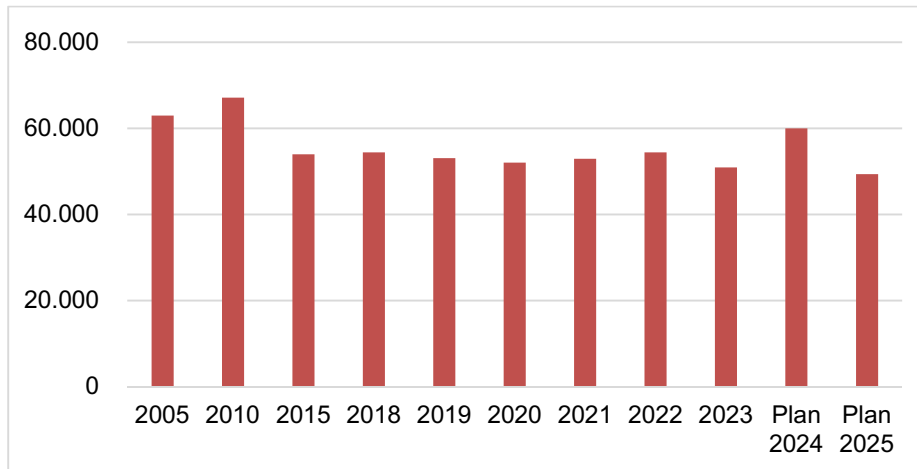
Geringwertige Wirtschaftsgüter	Plan 2025 in Euro
1. Büroeinrichtung / Telefon / EDV	100
Summe	100

4.1 Diverse Statistiken EW Netz

Angaben in MWh

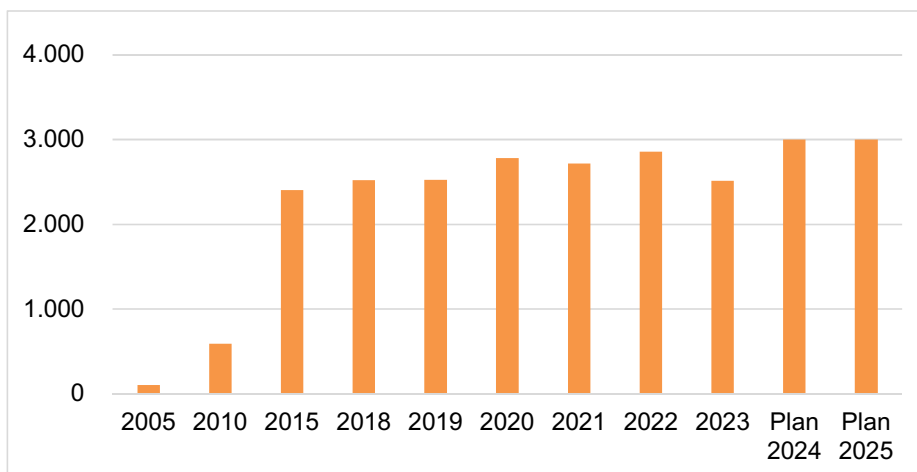
A) Gesamte Netzabgabe

2005	62.957
2010	67.158
2015	53.966
2018	54.421
2019	53.068
2020	52.030
2021	52.914
2022	54.433
2023	50.897
Plan 2024	60.000
Plan 2025	49.321



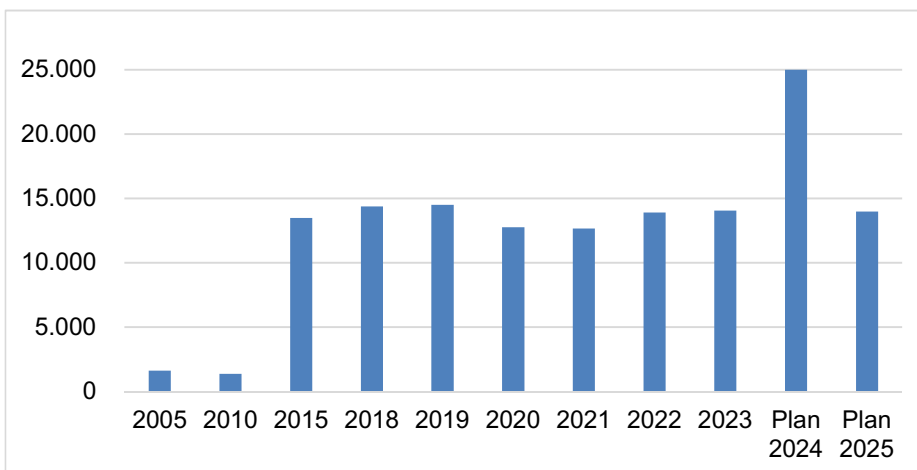
B) Stromerzeugung durch Photovoltaikanlagen (ohne Selbstverbrauchsmengen)

2005	105
2010	590
2015	2.405
2018	2.520
2019	2.524
2020	2.783
2021	2.718
2022	2.856
2023	2.513
Plan 2024	3.000
Plan 2025	3.000



C) Stromerzeugung durch Blockheizkraftwerke (inkl. Selbstverbrauch)

2005	1.638
2010	1.367
2015	13.496
2018	14.388
2019	14.518
2020	12.766
2021	12.673
2022	13.904
2023	14.055
Plan 2024	25.000
Plan 2025	14.000

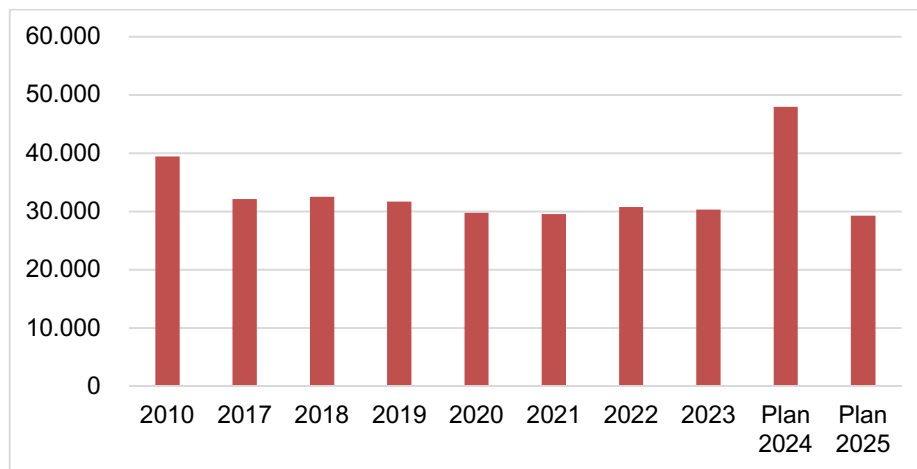


4.2 Diverse Statistiken EW Vertrieb

Angaben in MWh

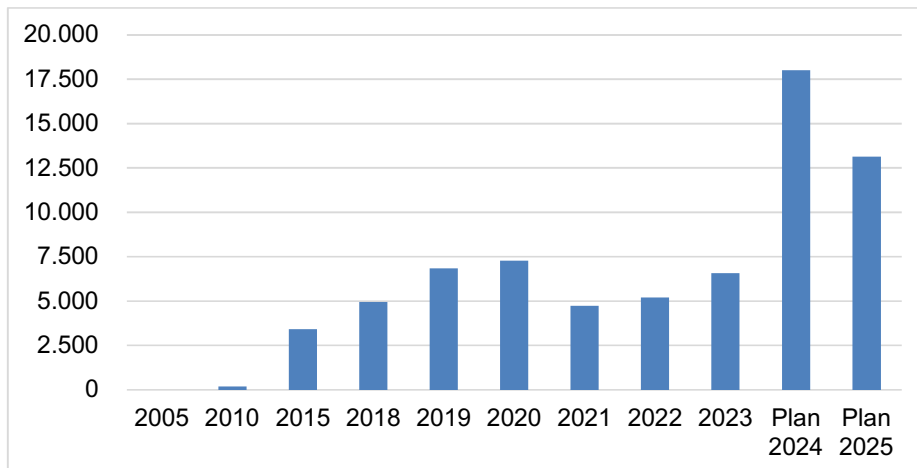
A) Gesamter Stromabsatz eigener Vertrieb im eigenen Netz

2005	59.156
2010	39.463
2017	32.133
2018	32.533
2019	31.709
2020	29.824
2021	29.598
2022	30.800
2023	30.360
Plan 2024	48.000
Plan 2025	29.321



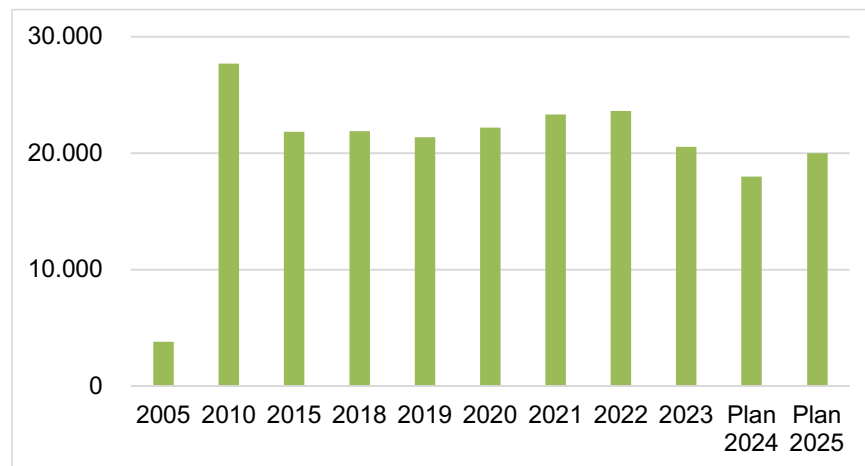
B) Stromverkauf im fremden Netz

2005	0
2010	201
2015	3.404
2018	4.941
2019	6.841
2020	7.268
2021	4.730
2022	5.200
2023	6.559
Plan 2024	18.000
Plan 2025	13.127



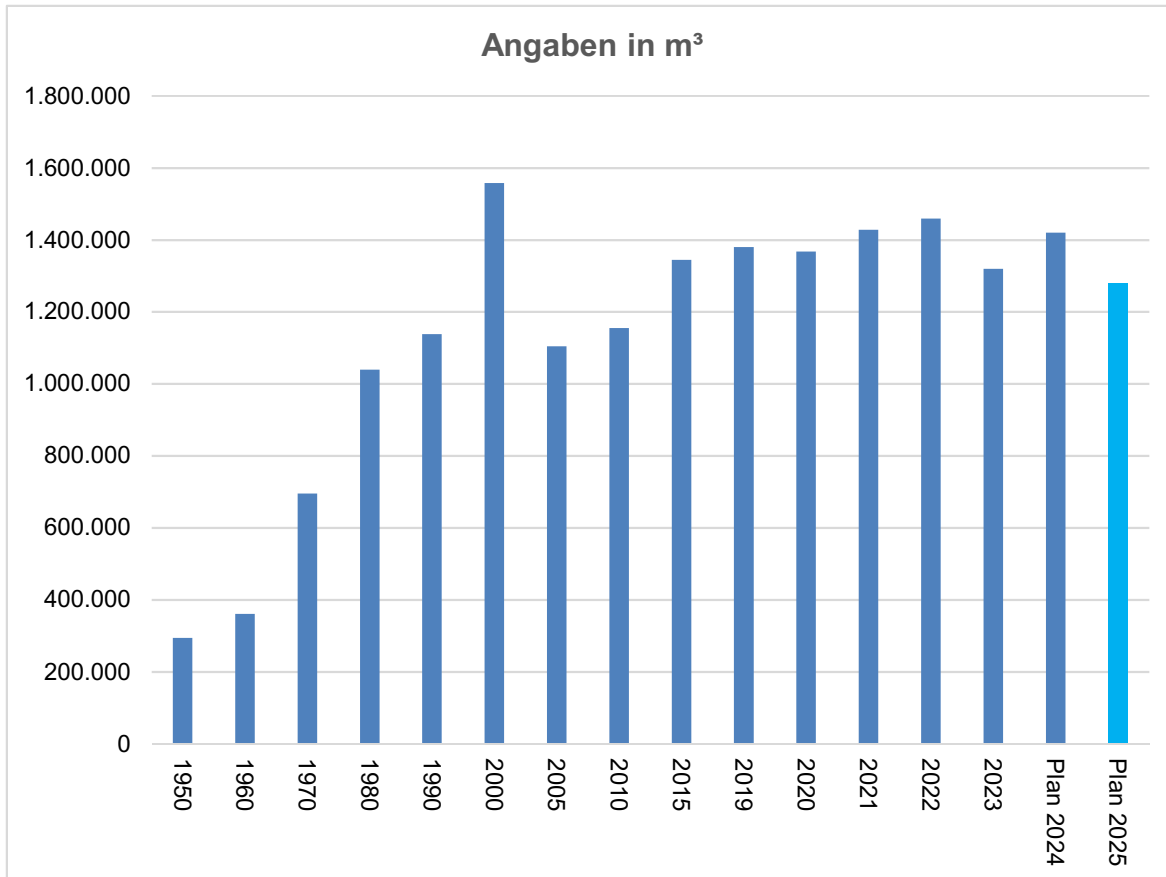
C) Stromverkauf dritter Vertriebe im eigenen Netz

2005	3.801
2010	27.695
2015	21.833
2018	21.888
2019	21.359
2020	22.206
2021	23.316
2022	23.633
2023	20.537
Plan 2024	18.000
Plan 2025	20.000



4.3 Wasserabgabe

(inkl. Lieferung an umliegende Gemeinden)



Jahr	m³
1950	293.832
1960	360.728
1970	694.913
1980	1.039.677
1990	1.137.825

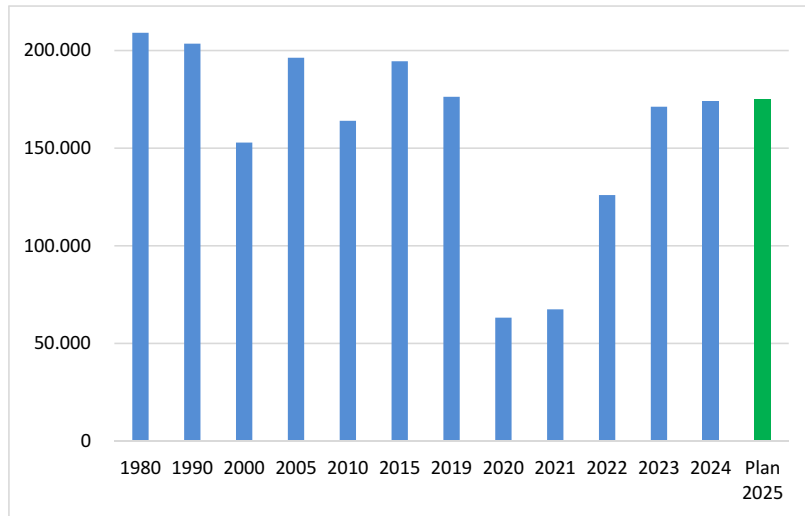
Jahr	m³
2005	1.104.481
2010	1.155.340
2015	1.344.580
2019	1.380.396
2020	1.368.028

Jahr	m³
2022	1.459.587
2023	1.319.165
Plan 2024	1.420.000
Plan 2025	1.280.000

4.4 Besucher Badria

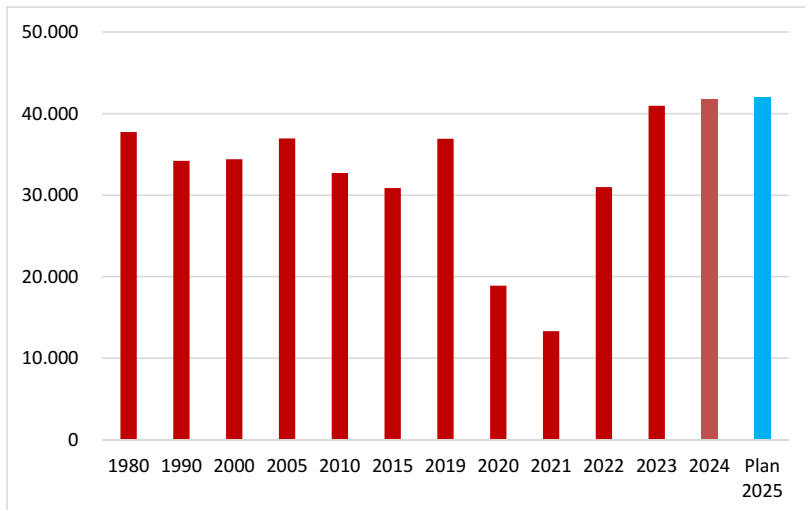
A) Besucher Bad

1980	209.044
1990	203.369
2000	152.765
2005	196.149
2010	163.911
2015	194.418
2019	176.287
2020	63.287
2021	67.538
2022	126.088
2023	171.107
2024	174.063
Plan 2025	175.000



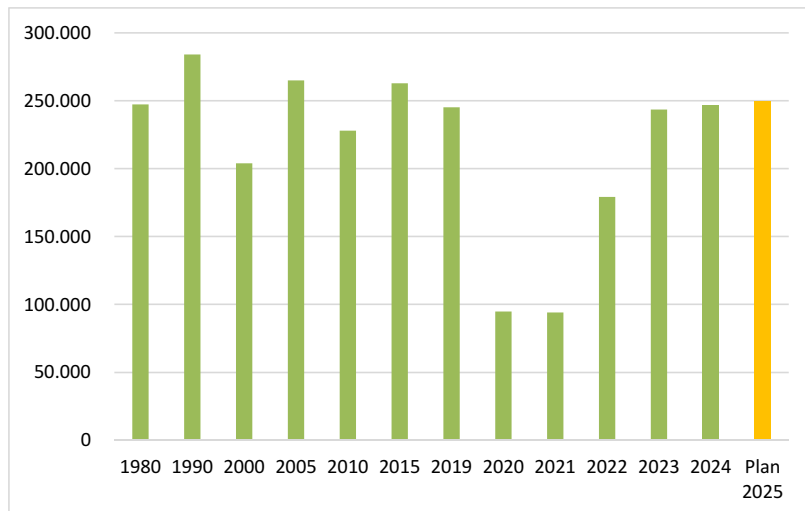
B) Besucher Sauna

1980	37.769
1990	34.236
2000	34.410
2005	36.958
2010	32.739
2015	30.875
2019	36.948
2020	18.915
2021	13.326
2022	30.998
2023	40.996
2024	41.732
Plan 2025	42.000



C) Besucher Gesamt inkl. Kleinkinder und Freikarten

1980	247.403
1990	284.095
2000	203.973
2005	265.063
2010	227.995
2015	263.107
2019	245.304
2020	94.895
2021	94.300
2022	179.273
2023	243.545
2024	246.487
Plan 2025	250.000



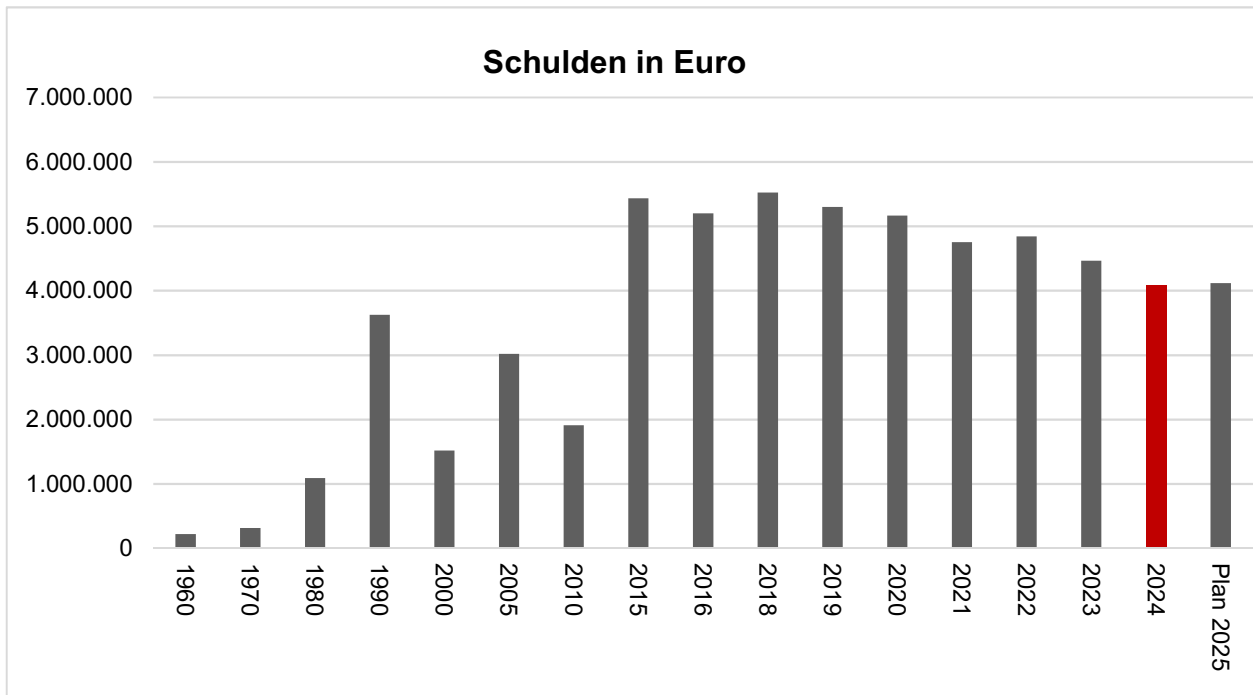
5. Schulden aus Kreditaufnahmen vom Kreditmarkt

Angaben in Euro

	Nennbetrag des Kredites	Stand zum 01.01.2025	vorauss. Zugang 2025	voraussichtl.		Stand zum 31.12.2025
				Zinsen 2025	Tilgung 2025	
EW Netz	40.000	18.796	0	199	2.356	16.440
	48.000	20.469	0	248	1.410	19.059
	200.000	0	200.000	0	0	200.000
EW Vertrieb	183.000	79.565	0	2.003	10.609	68.956
	500.000	500.000	0	13.850	0	500.000
	100.000	10.000	0	10	10.000	0
Wasserwerk	85.000	40.000	0	423	5.000	35.000
	140.000	59.707	0	725	4.119	55.588
	200.000	161.666	0	525	6.667	154.999
	290.000	246.499	0	0	9.667	236.832
	350.000	273.529	0	1.938	11.765	261.764
	480.000	127.050	0	105	28.236	98.814
	540.000	230.262	0	705	31.768	198.494
	590.000	145.362	0	1.431	34.203	111.159
200.000	0	200.000	0	0	200.000	
Badria	250.000	118.400	0	2.031	13.160	105.240
	150.000	71.040	0	1.219	7.896	63.144
	414.000	243.508	0	0	24.356	219.152
	2.000.000	1.176.464	0	6.568	117.648	1.058.816
	99.000	46.584	0	493	5.824	40.760
	246.000	115.763	0	2.063	14.471	101.292
Nebengesch.	620.000	403.000	0	3.327	31.000	372.000
	0	0	0	0	0	0

Summen je Geschäftsbereich		01.01.2025	Zugang	Zins	Tilgung	31.12.2025
EW (Netz)	288.000	39.265	200.000	447	3.766	235.499
EW (Vertrieb)	783.000	589.565	0	15.863	20.609	568.956
WW	2.875.000	1.284.075	200.000	5.852	131.425	1.352.650
Badria	3.159.000	1.771.759	0	12.374	183.355	1.588.404
Nebengesch.	620.000	403.000	0	3.327	31.000	372.000
Gesamt	7.725.000	4.087.664	400.000	37.863	370.155	4.117.509

5. Entwicklung der Schulden aus Kreditaufnahmen



Stand 31.12.	Schulden €
1960	221.681
1970	314.210
1980	1.093.230
1990	3.624.719
2000	1.516.687
2005	3.019.984
2010	1.910.229

Stand 31.12.	Schulden €
2015	5.433.822
2016	5.200.207
2018	5.523.502
2019	5.299.528
2020	5.166.714
2021	4.752.873
2022	4.839.034

Stand 31.12.	Schulden €
2023	4.463.349
2024	4.087.664
Plan 2025	4.117.509

6. Planungsübersicht über die folgenden Wirtschaftsjahre

Seite 21

Angaben in TEUR

Mittelherkunft - Eigenfinanzierung	2025	2026	2027	2028	2029
Abschreibungen	1.527	1.400	1.450	1.300	1.250
Auflösung / Zuführung Rückstellungen	0	-115	0	0	0
Kapitalrückführungen aus Beteiligungen	56	30	30	30	30
Baukostenzuschüsse	107	100	100	100	100
Gewinn / Verlust	685	-1.000	-1.000	-1.000	-1.000
Vermögensumsch. / Erhöhung kurzfr. Verschuldung	0	15	20	35	30
Darlehen der Gemeinde	0	0	0	0	0
Fördermittel	0	0	0	0	0
Investitionskostenzuschuss	1.000	1.000	1.000	1.000	1.000
Defizitausgleich gem. Betrauungsakt	0	1.000	1.000	1.000	1.000
Summe Eigenfinanzierung	3.375	2.430	2.600	2.465	2.410
Mittelherkunft - Fremdfinanzierung					
Darlehen	400	1.200	500	2.500	500
Zwischenfinanzierungsdarlehen	0	0	0	0	0
Summe Fremdfinanzierung	400	1.200	500	500	500
Summe Mittelherkunft	3.775	3.630	3.100	2.965	2.910
Mittelverwendung - Benötigte Mittel (Ausgaben)	2025	2026	2027	2028	2029
Darlehens-Tilgung	370	600	600	600	600
Investitionen EW Netz					
Verteilungsnetz	673	100	100	100	100
Grundstücke u. Gebäude	0	0	0	0	0
Diverse Hausanschlüsse	41	30	30	30	30
Sonstiges	485	150	150	150	150
Investitionen EW Vertrieb					
Grundstücke u. Gebäude	0	0	0	0	0
Erzeugungsanlagen	63	100	100	100	100
Sonstiges	113	50	50	50	50
Investitionen WW					
Grundstücke u. Gebäude	0	0	0	0	0
Gewinnungs-, Bezugs- und Druckst.anlagen	7	100	100	100	100
Verteilungsanlagen	632	100	100	100	100
Diverse Hausanschlüsse	20	20	20	20	20
Sonstiges	159	45	45	45	45
Investitionen BADRIA					
Sonstiges	1.197	2.185	1.655	1.520	865
Investitionen NG					
Grundstücke und Gebäude	0	0	0	0	0
Technische Anlagen	0	100	100	100	100
Sonstiges	12	50	50	50	50
Finanzanlagen	0	0	0	0	0
Summe Investitionen und Finanzanlagen	3.402	3.030	2.500	2.365	1.710
Mittelüberschuss / Erhöhung Liquidität	3	0	0	0	0
Summe Mittelverwendung	3.775	3.630	3.100	2.965	2.310
Verpflichtungsermächtigungen (siehe Seite 22)		2026	2027	2028	2029
EW Netz		0	0	0	0
EW Vertrieb		0	0	0	0
Badria		0	0	0	0
Nebengeschäfte		0	0	0	0
Summe Verpflichtungsermächtigungen	0	0	0	0	0

7. Übersicht Verpflichtungsermächtigungen

Seite 22

Angaben in Tausend Euro

Verpflichtungsermächtigungen im Vermögensplan	Voraussichtlich fällige Ausgaben			
	2026	2027	2028	2029
	-	-	-	-
Summe	0	0	0	0

Nachrichtlich:

Im Finanzplan vorgesehene Kreditaufnahme	0	0	0	0
Darlehen der Gemeinde	0	0	0	0
Im Finanzplan vorgesehener Investitionskostenzuschuss	1.000	1.000	1.000	1.000

8. Einnahmen und Ausgaben mit Auswirkungen auf die Finanzplanung der Stadt Wasserburg a. Inn (ohne Ust.)

Seite 23

Angaben in Tausend Euro

Einnahmen	2025	2026	2027	2028	2029
Verwaltungskostenbeiträge	37	54	56	56	56
Unterhalt, Neubau u. Stromlieferung Straßenbel.	306	180	180	185	185
Dienstleistungen EW (Netz) außerhalb Netzbetrieb	47	70	75	75	75
Dienstleistungen Badria	25	30	30	30	30
Darlehen der Gemeinde	0	-	-	-	-
Investitionskostenzuschuss Badria	1.000	1.000	1.000	1.000	1.000
Defizitausgleich gem. Betrauungsakt *	0	1.000	1.000	1.000	1.000
Summe	1.415	2.334	3.201	2.346	2.346

Ausgaben	2025	2026	2027	2028	2029
Gewinnabführungen	0	0	0	0	0
Konzessionsabgaben	281	390	390	390	390
Verwaltungskostenbeiträge	111	95	95	94	97
Eigenkapitalrückzahlung	0	0	0	0	0
Tilgung Darlehen der Gemeinde	0	0	0	0	0
Summe	392	485	408	410	487

9. Stellenplan Beschäftigte Stadtwerke

Seite 24

Ohne geringfügig Beschäftigte, inkl. Mitarbeiter in ATZ Arbeitsphase ohne Mitarbeiter in ATZ-Freistellungsphase, ohne kurzfr. Aushilfen, ohne Mitarbeiterinnen in Erziehungsurlaub, ohne Werkleiter, ohne Auszubildende) - inklusive offener Stellen & Planstellen

Wirtschaftsplan 2025 Entgeltgruppe TVöD		Zahl der Beschäftigten am			
		31.12.2024		31.12.2025	
		Vollzeit	Teilzeit	Vollzeit	Teilzeit
1	0	0	0	0	
2	0	0	0	0	
3	2	10	2	10	
4	3	1	4	1	
5	1	1	1	1	
6	6	1	8	2	
7	6	2	5	4	
8	12	3	14	2	
9	8	1	8	2	
10	0	0	1	0	
Summe	38	19	43	22	
	57		65		

Nachrichtlich:

	Zahl der Auszubildenden am	
	31.12.2024	31.12.2025
gewerblich	3	4
kaufmännisch	1	0

10. Plan-Trennungsrechnung 2025

gem. § 5 Abs. 1 Betrauungsakt

Angaben in Euro

Trennungsrechnung	Badria gesamt	Badria DAWI	Nebentätig- keiten des Badebetriebes (z.B. Schwimmar- tikelverkauf)	Gaststätten- verpachtung	Profisport	Vermietung OG Sauna	Sonstige GB (EW, WW, N)
Materialaufwand und Fremdleistungen	2.569.000	2.428.400	25.500	76.000	23.140	3.900	10.290.900
<i>Unterhaltsmaterial (inkl. ILV)</i>	1.904.100	1.784.200	25.500	77.700	14.600	2.100	6.854.500
<i>Fremdleistungen</i>	664.900	644.200	0	10.100	8.500	2.100	3.436.400
Personalaufwand	1.646.300	1.630.400	6.600	4.800	4.300	200	1.858.500
Abschreibungen	855.500	786.700	1.000	60.000	5.300	2.500	671.600
sonstiger betrieblicher Aufwand	421.600	409.600	900	10.100	900	100	1.136.900
Zinsen und ähnliche Aufwendungen	12.400	11.000	0	0	1.400	0	25.550
Steuern (Aufwandssteuern)	2.400	2.100	0	200	100	0	3.200
zuzüglich sonstiger Aufwand	0	0	0	0	0	0	0
Betriebsaufwand	5.507.200	5.268.200	34.000	151.100	35.140	6.700	13.986.650
Umsatzerlöse (inkl. ILV)	2.950.000	2.805.000	48.000	47.700	34.400	14.900	16.354.000
Bestandsveränderungen	0	0	0	0	0	0	0
Aktivierte Eigenleistungen	19.000	19.000	0	0	0	0	72.200
Sonstige betriebliche Erträge	145.800	145.800	0	0	0	0	35.800
Betriebserträge	3.114.800	2.969.800	48.000	47.700	34.400	14.900	16.462.000
Betriebsergebnis	-2.392.400	-2.298.400	14.000	-103.400	-740	8.200	2.475.350
Finanzerträge	200	200	0	0	0	0	633.200
Steuern vom Einkommen und Ertrag	0	0	0	0	0	0	0
Verlustübernahme aus Ergebnisabführungsvertrag	0	0	0	0	0	0	31.200
Außerordentliches Ergebnis	0	0	0	0	0	0	0
Jahresergebnis nach § 3 Abs. 1 Betr.akt	-2.392.200	-2.298.200	14.000	-103.400	-740	8.200	3.077.350

Leistungsausgleich / Defizitübernahme **779.150**

Gesamtergebnis zur Info **685.150 €**

11. Angaben zur Wirtschaftslage von verbundenen Unternehmen

Seite 26

gem. § 2 Abs. 2 Nr. 4 KommHV-Kameralistik
(verbundene Unternehmen mit einer über 50 v.H. liegenden, eigenen Beteiligung)

1.) Wasserburger Energie GmbH		Anteil Stadtwerke 100%	
1.1 Angaben zum Jahresabschluss	2023	2022	
Ergebnis gem. Gewinn- u. Verlustr. vor Ausgleich durch die Stadtwerke	- 3.034 €	- 6.037 €	
Bilanzsumme	34.107 €	34.409 €	
Umsatzerlöse	3.600 €	3.600 €	
Investitionen	- €	- €	
Ergebnisausschüttung im Berichtsjahr an die Stadtwerke	- €	- €	
1.2 Angaben zum Wirtschaftsplan	2025	2024	
Ergebnis gem. Gewinn- u. Verlustr. vor Ausgleich durch die Stadtwerke	-31.168 €	-23.900 €	
Bilanzsumme			
Umsatzerlöse	15.000 €	- €	
Investitionen	3.490 €	- €	
Ergebnisausschüttung im Berichtsjahr an die Stadtwerke	- €	- €	

2.) Energienetze Wasserburg GmbH & Co. KG		Anteil Stadtwerke 51%	
2.1 Angaben zum Jahresabschluss	2023	2022	
Ergebnis gem. Gewinn- und Verlustrechnung	167.259 €	192.058 €	
Bilanzsumme	1.171.014 €	1.245.149 €	
Umsatzerlöse	305.578 €	332.285 €	
Investitionen	16.605 €	43.440 €	
Ergebnisausschüttung im Berichtsjahr an die Stadtwerke	91.495 €	104.161 €	
2.2 Angaben zum Wirtschaftsplan	2025	2024	
Ergebnis gem. Gewinn- und Verlustrechnung	188.000,00 €	178.000,00 €	
Umsatzerlöse	332.000,00 €	323.000,00 €	
Investitionen	30.000,00 €	16.000,00 €	
Ergebnisausschüttung im Berichtsjahr an die Stadtwerke	96.000,00 €	91.000,00 €	

3.) Energienetze Wasserburg Verwaltung GmbH		Anteil Stadtwerke 51%	
3.1 Angaben zum Jahresabschluss	2023	2022	
Ergebnis gem. Gewinn- und Verlustrechnung	2.104 €	2.104 €	
Bilanzsumme	46.828 €	46.781 €	
3.2 Angaben zum Wirtschaftsplan	2025	2024	
Ergebnis gem. Gewinn- und Verlustrechnung	2.500 €	2.100,00 €	
Ergebnisausschüttung im Berichtsjahr an die Stadtwerke	- €	- €	