Haushaltssatzung und Haushaltsplan

Stadt Wasserburg a. Inn

2021

Inhaltsverzeichnis

Haushaltssatzung und Haushaltsplan	Seite
Haushaltssatzung	1
Genehmigung Haushalt	5
Stadtratsbeschlüsse	7
Präsentation Haushalt Stadtkämmerer	11
Präsentation Wirtschaftsplan Werkleitung	35
Haushaltsrede Erster Bürgermeister	63
Haushaltsrede CSU/Wasserburger Block	69
Stellungnahme Wirtschaftsplan CSU/Wasserburger Block	77
Haushaltsrede und Stellungnahme Wirtschaftsplan BF/FW/ÖDP	81
Haushaltsrede Bündnis 90/Die Grünen	93
Stellungnahme Wirtschaftsplan Bündnis 90/Die Grünen	97
Haushaltsrede SPD/Linke Liste	101
Stellungnahme Wirtschaftsplan SPD/Linke Liste	107
Vorbericht	109
Gesamtplan - Zusammenfassung Einnahmen/Ausgaben/VE	143
Gesamtplan - Haushaltsquerschnitt	145
Gesamtplan - Gruppierungsübersicht	151
Gesamtplan - Beurteilung dauernde Leistungsfähigkeit	165
Einzelpläne Verwaltungs- und Vermögenshaushalt	167
Stellenplan	399
Anlagen zum Haushaltsplan	407
Finanzplan	411
Investitionsprogramm	417
Deckungsringe gegenseitig	437
Wirtschaftsplan Stadtwerke Wasserburg a. Inn	441

Stadt Wasserburg a. Inn
Az.: 2.1 9410

Haushaltssatzung der Stadt Wasserburg a. Inn für das Haushaltsjahr 2021

Aufgrund von Art. 63 ff. der Gemeindeordnung erlässt die Stadt Wasserburg a. Inn folgende Haushaltssatzung:

§ 1

Der als Anlage beigefügte Haushaltsplan für das Haushaltsjahr 2021 wird hiermit festgesetzt;

er schließt im Verwaltungshaushalt

in den Einnahmen und Ausgaben mit 41.837.200,00 EUR

und im Vermögenshaushalt

in den Einnahmen und Ausgaben mit 16.408.800,00 EUR

ab.

§ 2

(1) Der Gesamtbetrag der Kredite für Investitionen und Investitionsförderungsmaßnahmen wird auf 4.000.000,00 EUR festgesetzt.

(2) Der Gesamtbetrag der Kredite für Investitionen und Investitionsförderungsmaßnahmen des Eigenbetriebes wird auf 900.000,00 EUR festgesetzt.

§ 3

(1) Der Gesamtbetrag der Verpflichtungsermächtigungen im Vermögenshaushalt wird auf 7.945.000,00 EUR festgesetzt.

(2) Der Gesamtbetrag der Verpflichtungsermächtigungen im Wirtschaftsplan des Eigenbetriebes wird auf 1.474.000,00 EUR festgesetzt.

§ 4

Die Steuersätze (Hebesätze) für nachstehende Gemeindesteuern werden wie folgt festgesetzt:

1. Grundsteuer
   a) für die land- und forstwirtschaftlichen Betriebe (A) 380 v.H.
   b) für die Grundstücke (B) 380 v.H.
2. Gewerbesteuer 380 v.H.

§ 5

(1) Der Höchstbetrag der Kassenkredite zur rechtzeitigen Leistung von Ausgaben nach dem Haushaltsplan wird auf 4.000.000,00 EUR festgesetzt.

(2) Der Höchstbetrag der Kassenkredite zur rechtzeitigen Leistung von Ausgaben nach dem Wirtschaftsplan des Eigenbetriebes wird auf 2.000.000,00 EUR festgesetzt.

§ 6

Diese Haushaltssatzung tritt am 1. Januar 2021 in Kraft.

Wasserburg a. Inn, 19.02.2021
STADT WASSERBURG A. INN

Michael Kölbl
1. Bürgermeister

Bekanntmachungsvermerk

Das Landratsamt Rosenheim als Rechtsaufsichtsbehörde hat die erforderliche Genehmigung mit Schreiben vom 17.02.2021 erteilt.

Die Haushaltssatzung 2020 der Stadt Wasserburg a. Inn wird nach Ausfertigung im städtischen Amtsblatt „Wasserburger Heimatnachrichten“ Nr. 5/2021 vom 12.03.2021 veröffentlicht. Die Satzung tritt am 01.01.2021 in Kraft.

Haushaltssatzung und Haushaltsplan liegen gemäß Art. 65 Abs. 3 und Art. 26 Abs. 2 der Gemeindeordnung während des ganzen Jahres im Rathaus, Zimmer Nr. 21, zu den allgemeinen Geschäftszeiten der Stadtverwaltung zur Einsichtnahme aus und werden im Internet unter wasserburg.de in elektronischer Form öffentlich zugänglich gemacht.

Wasserburg a. Inn, 19.02.2021
STADT WASSERBURG A. INN

Michael Kölbl
1. Bürgermeister

Verteiler:
1. Ausfertigung an das Landratsamt Rosenheim
2. Ausfertigung an Stadtwerke Wasserburg a. Inn
3. Zum Akt

LANDRATSAMT ROSENHEIM

LANDRATSAMT ROSENHEIM · Postfach 10 04 65 · 83004 Rosenheim

Kommunale Angelegenheiten, Wahlen

Regina Wiedergrün
Zimmer-Nr. 01.311
Tel. 08031 392-2115
Fax 08031 392-92115
Regina.Wiedergruen@lra-rosenheim.de

Stadt Wasserburg a. Inn

über Fach

Stadt Wasserburg a. Inn
Eing. 17. Feb. 2021
Tab.Nr. ..... AZ B-2.1

Kopie an Stadtwerke m.

IHR ZEICHEN	IHRE NACHRICHT VOM	UNSER ZEICHEN	DATUM
		21-XXX	DATUM

Vollzug der Bayerischen Gemeindeordnung (GO);
Haushalt 2021 der Stadt Wasserburg a. Inn und der Heiliggeist-Spitalstiftung Wasserburg a. Inn

Sehr geehrte Damen und Herren,

die Haushalte der Stadt Wasserburg a. Inn und der Heiliggeist-Spitalstiftung Wasserburg a. Inn für das Haushaltsjahr 2021 wurde rechtsaufsichtlich überprüft. Wir teilen hierzu Folgendes mit:

Nach den Festsetzungen des Haushaltsplans wird im Haushaltsjahr 2021 die erforderliche Mindestzuführung nach § 22 Abs. 1 KommHV-Kameralistik vom Verwaltungshaushalt an den Vermögenshaushalt erwirtschaftet. Der Haushaltsausgleich ist gewährleistet. Die dauernde finanzielle Leistungsfähigkeit der Stadt Wasserburg a. Inn ist im Haushaltsjahr 2021 nicht gefährdet, da die Stadt in der Lage ist, den bestehenden Ausgabeverpflichtungen nachzukommen und die Finanzierungskosten bevorstehender notwendiger Investitionen zu tragen. Die Haushaltslage ist insgesamt als angespannt zu bewerten.

Die dauernde Leistungsfähigkeit kann noch als gegeben angesehen werden, sodass gemäß Art. 71 Abs. 2 GO für die in § 2 der Haushaltssatzung festgesetzte Kreditaufnahme in Höhe von 4.000.000,00 € für Investitionen und Investitionsförderungsmaßnahmen der Stadt und in Höhe von 900.000,00 € zur Finanzierung von Ausgaben nach dem Vermögensplan des Eigenbetriebs die rechtsaufsichtliche Genehmigung erteilt wird. Für den in § 3 der Haushaltssatzung festgesetzten Gesamtbetrag der Verpflichtungsermächtigungen in Höhe von 7.945.000,00 € für die Stadt und in Höhe von 1.474.000,00 € für den Eigenbetrieb wird gemäß Art. 67 Abs. 4 GO die rechtsaufsichtliche Genehmigung erteilt.

Die Verschuldung der Stadt beträgt Ende des Haushaltsjahres 2021 voraussichtlich 8,6 Mio € und liegt damit weiterhin erheblich über dem Landesdurchschnitt (908 €, Stand Ende 2019) vergleichbarer Gemeinden (Pro-Kopf-Verschuldung der Stadt Wasserburg einschließlich der Schulden der Stadtwerke voraussichtlich bei rund 1.121 €) und wird sich auch aufgrund der in den nächsten Jahren geplanten Investitionen und dadurch bedingter bereits geplanter Kreditaufnahmen (2022: 6 Mio. €, 2023: 6 Mio. € und 2024: 11,5 Mio. €) weiter massiv erhöhen. Die Stadt sollte sich aufgrund der steigenden Verschuldung auf unabweisbare Ausgaben beschränken und nur finanzielle Leistungen erbringen, zu denen sie rechtlich verpflichtet ist oder

die für die Weiterführung notwendiger Aufgaben unaufschiebbar sind. Investitionen im freiwilligen Bereich sind einer kritischen Prüfung zu unterziehen und in vertretbarer Weise auf das vor Ort unabdingbar notwendige Maß zu reduzieren. Ziel muss es sein, eine die finanziellen Spielräume der Stadt einengende Belastung durch den laufenden Schuldendienst nachhaltig zu reduzieren bzw. für die Zukunft zu vermeiden. Mehreinnahmen bzw. Minderausgaben im Vollzug des Haushaltsplanes sind zur Verringerung der Schuldenlast heranzuziehen. Eine sparsame und wirtschaftliche Haushaltsführung ist unerlässlich.

Kassenkredite zur rechtzeitigen Leistung von Ausgaben nach dem Haushaltsplan der Stadt und nach dem Wirtschaftsplan des Eigenbetriebes werden beansprucht. Die hierfür in der Haushaltssatzung festgesetzten Gesamtbeträge liegen innerhalb des in Art. 73 Abs. 2 GO vorgegebenen Rahmens.

Die Haushaltssatzung ist nunmehr auszufertigen und in ortsüblicher Weise amtlich bekannt zu machen. Für den gesamten Zeitraum der Wirksamkeit ist die Haushaltssatzung mit Haushaltsplan und Anlagen entweder in Papier oder elektronisch öffentlich zugänglich zu machen. Darauf ist in der amtlichen Bekanntmachung der Haushaltssatzung hinzuweisen (s. Art. 65 Abs. 3 GO). Nach der Bekanntmachung ist uns eine Abschrift, versehen mit Bekanntmachungsvermerk, vorzulegen.

Wir bitten die Übersicht über den voraussichtlichen Stand der Schulden um die Angabe der kreditähnlichen Rechtsgeschäfte zu erweitern und im Anschluss nochmals vorzulegen.

Zukünftig bitten wir die Beschlussfassung um den Haushaltsplan zu ergänzen. Der vorliegende Beschluss wurde nur über die Haushaltssatzung gefasst. Im Vorbericht bitten wir zukünftig die Entwicklung der Rücklagen um die nachfolgenden 3 Jahre zu ergänzen und aufzunehmen inwieweit die im Haushaltsplan vorgesehene Zuführung vom Verwaltungshaushalt § 22 Abs. 1 KommHV-Kameralistik entspricht und wie sie sich voraussichtlich in den folgenden drei Jahren entwickeln wird (§ 3 Satz 2 Nrn. 2 und 4 KommHV-Kameralistik)

Die Haushaltssatzung der Heiliggeist-Spitalstiftung Wasserburg a. Inn enthält keine genehmigungspflichtigen Bestandteile. Die Finanzlage ist geordnet und der Haushaltsausgleich ist gewährleistet. Die Verwaltung des Stiftungsvermögens durch die Stadt Wasserburg a. Inn entspricht den gesetzlichen Vorgaben und ist nicht zu beanstanden. Die Satzung ist nach Ausfertigung und Bekanntmachung ebenfalls in einfacher Ausfertigung vorzulegen.

Mit freundlichen Grüßen

Wiedergrün

BAYERN · LANDRATSAMT ROSENHEIM

STADT WASSERBURG A. INN

BESCHLUSSAUSZUG

Sitzung des Stadtrates
vom 04.02.2021

Öffentlich

2. EW, WW, Badria - Wirtschaftsplan 2021

Sachverhalt:

Frau Lex stellt gemäß der Anlage den Wirtschaftsplan 2021 vor.

Beschluss:

Der **Erfolgsplan 2021** der Stadtwerke Wasserburg a. Inn wird gemäß Anlage mit **einem Jahresverlust in Höhe von 1.340.400 Euro** festgestellt. Dieser soll auf neue Rechnung vorgetragen werden.

Ebenfalls wird der **Vermögensplan 2021** der Stadtwerke Wasserburg a. Inn mit den benötigten Mitteln der Geschäftsbereiche

- Elektrizitätswerk (Netz)	417.000 Euro
- Elektrizitätswerk (Vertrieb)	434.500 Euro
- Wasserwerk	503.100 Euro
- Badria	658.000 Euro
- Nebengeschäfte	424.800 Euro

und mit **Verpflichtungsermächtigungen** für die Jahre 2022 **in Höhe von 1.318.000 Euro** und 2023 **in Höhe von 156.000 Euro** festgestellt

Die geplante **Darlehensaufnahme** in Höhe von insgesamt **900.000 Euro** erfolgt nur, falls die damit zu finanzierenden Maßnahmen des Vermögensplans 2021 nicht aus dem laufenden Geschäft heraus abgewickelt werden können.

Abstimmungsergebnis:

Beschlossen mit 24 zu 0 Stimmen.

Aktenzeichen:

Der Auszug entspricht dem Inhalt der Echtschrift.

STADT WASSERBURG A. INN

BESCHLUSSAUSZUG

Sitzung des Stadtrates
vom 04.02.2021

Öffentlich

3.	**Haushaltssatzung der Stadt Wasserburg a. Inn für das Haushaltsjahr 2021 sowie Finanzplan und Investitionsprogramm für die Jahre 2020 - 2024**

Sachverhalt:

Der Entwurf des Vermögenshaushalts wurde vom Haupt- und Finanzausschuss in den Sitzungen vom 29.09.2020 und 19.11.2020 vorberaten.

Der Verwaltungshaushalt wurde am 12.01.2021 und der Vermögenshaushalt mit Investitionsprogramm wurde am 14.01.2021 vom Stadtrat vorberaten.

Herr Stadtkämmerer Doser stellte den Haushaltsplan anhand einer Präsentation vor. Hierzu nahmen inhaltlich der 1. Bürgermeister sowie die Fraktionsvertreter Stellung (siehe Anlagen).

Beschluss:

1. Haushaltssatzung für das Haushaltsjahr 2021

Aufgrund von Art. 63 ff. der Gemeindeordnung erlässt die Stadt Wasserburg a. Inn folgende Haushaltssatzung:

§ 1

Der als Anlage beigefügte Haushaltsplan für das Haushaltsjahr 2021 wird hiermit festgesetzt;

er schließt im Verwaltungshaushalt
in den Einnahmen und Ausgaben mit 41.837.200,00 EUR

und im Vermögenshaushalt
in den Einnahmen und Ausgaben mit 16.408.800,00 EUR

ab.

§ 2

(1) Der Gesamtbetrag der Kredite für Investitionen und Investitionsförderungsmaßnahmen wird auf 4.000.000,00 EUR festgesetzt.

(2) Der Gesamtbetrag der Kredite für Investitionen und Investitionsförderungsmaßnahmen des Eigenbetriebes wird auf 900.000,00 EUR festgesetzt.

§ 3

STADT WASSERBURG A. INN

BESCHLUSSAUSZUG
Sitzung des Stadtrates
vom 04.02.2021

(1) Der Gesamtbetrag der Verpflichtungsermächtigungen im Vermögenshaushalt wird auf 7.945.000,00 EUR festgesetzt.

(2) Der Gesamtbetrag der Verpflichtungsermächtigungen im Wirtschaftsplan des Eigenbetriebes wird auf 1.474.000,00 EUR festgesetzt.

§ 4

Die Steuersätze (Hebesätze) für nachstehende Gemeindesteuern werden wie folgt festgesetzt:

1. Grundsteuer
   a) für die land- und forstwirtschaftlichen Betriebe (A) 380 v.H.
   b) für die Grundstücke (B) 380 v.H.
2. Gewerbesteuer 380 v.H.

§ 5

(1) Der Höchstbetrag der Kassenkredite zur rechtzeitigen Leistung von Ausgaben nach dem Haushaltsplan wird auf 4.000.000,00 EUR festgesetzt.

(2) Der Höchstbetrag der Kassenkredite zur rechtzeitigen Leistung von Ausgaben nach dem Wirtschaftsplan des Eigenbetriebes wird auf 2.000.000,00 EUR festgesetzt.

§ 6

Diese Haushaltssatzung tritt am 1. Januar 2021 in Kraft.

Wasserburg a. Inn, (Datum der Ausfertigung)
STADT WASSERBURG A. INN
Michael Kölbl
1. Bürgermeister

2. Finanzplan und Investitionsprogramm für die Jahre 2020 - 2024

Finanzplan und Investitionsprogramm weisen folgende Abschlusszahlen auf (Darstellung in tausend Euro):

	2020	2021	2022	2023	2024
Verwaltungshaushalt	43.366	41.837	42.380	43.405	44.596
Vermögenshaushalt	21.732	16.409	12.273	10.847	16.502
Investitionsprogramm	21.160	14.923	11.713	10.172	15.700

Abstimmungsergebnis:

STADT WASSERBURG A. INN

BESCHLUSSAUSZUG

Sitzung des Stadtrates
vom 04.02.2021

zu 1:
Beschlossen mit 24 zu 0 Stimmen.

zu 2:
Beschlossen mit 23 zu 1 Stimmen.

Aktenzeichen: 2.1 9410

Der Auszug entspricht dem Inhalt der Echtschrift.

STADT WASSERBURG A. INN

Haushalt 2021

WASSERBURG AM INN
Schließe mit Pfeil

Die Rückkehr zur Normalität?

Ja, zumindest was den Haushalt betrifft…

Haushalt 2021

Rückblick auf das Haushaltsjahr 2020

Vorläufiger Abschluss 2020

	Einnahmen TEUR	Ausgaben TEUR
Verwaltungshaushalt		
Ansatz	43.366	43.366
Stand 26.01.2021	38.647	26.967
noch nicht gebuchte Einnahmen	1.366	
noch nicht gebuchte Ausgaben		250
Gesamt	40.013	27.217
Zuführung Vermögenshaushalt		12.796
Vermögenshaushalt		
Ansatz	21.732	21.732
Stand 26.01.2021	1.008	12.991
Zuführung Verwaltungshaushalt	12.796	
noch nicht gebuchte Ausgaben		500
Entnahme Rücklage Stadler-Stiftung	1.740	
	15.544	13.491
Zuführung an Allgemeine Rücklage		**2.053**

- ✓ **Gewerbesteuer aus 2019**
- ✓ **Schlüsselzuweisungen**
- ✓ **niedrige Kreisumlage**

Haushalt 2021

Auswirkungen Corona-Pandemie

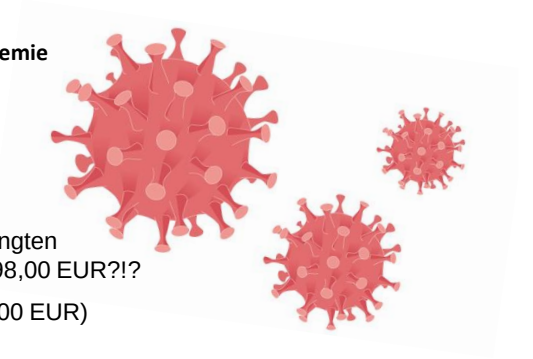

- Gewerbesteuer (noch?) stabil
- Zuschuss aus pauschaler Kompensation der pandemiebedingten Gewerbesteuerausfälle durch den Bund in Höhe von 158.198,00 EUR?!?
- Rückgang Einkommensteuer-Beteiligung (2020: rund 500.000 EUR)
- Stundung von Gewerbesteuerforderungen und Mieten
- Mietminderungen
- Verzicht auf Sondernutzungsgebühren
- zusätzliche Sportförderung
- unterstützende Maßnahmen für Handel und Gastronomie
- langfristige Effekte der Haushaltspolitik des Bundes und der Länder auf kommunale Haushalte noch nicht abschätzbar

Haushalt 2021

Gesamthaushalt: 58.246.000 EUR

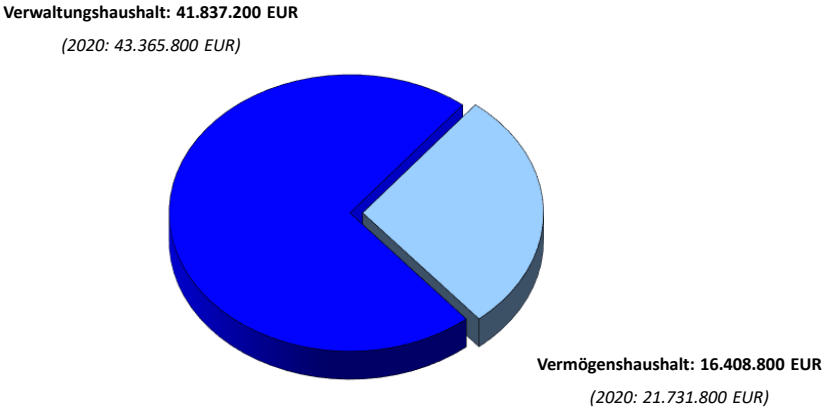

Haushalt 2021

Der Haushalt. Das Highlight des Jahres für den Kämmerer?

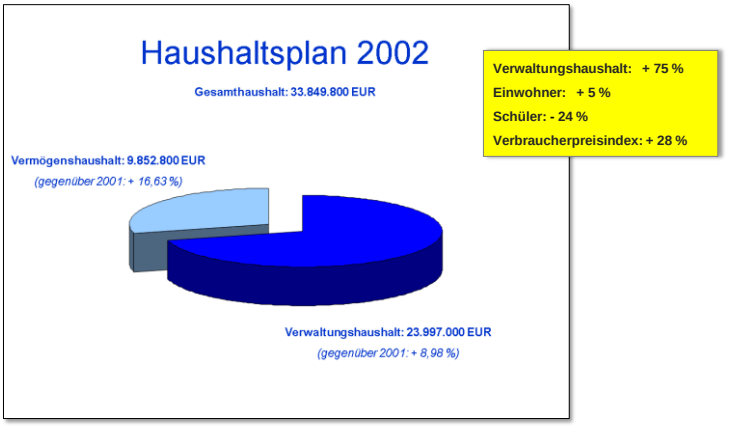

Haushalt 2021

Der Haushalt. Das Highlight des Jahres für den Kämmerer?

> Sicherstellung der dauernden (finanziellen) Leistungsfähigkeit

„Reichen die Einnahmen aus, um die Aufgaben dauerhaft erfüllen zu können?“

> ganzheitliche Betrachtung aller Aufgabenbereiche

> Haushaltsplan als zentrales Steuerungselement für die gesamte Organisation „Stadt“

Haushalt 2021

Verwaltungshaushalt: 41.837.200 EUR

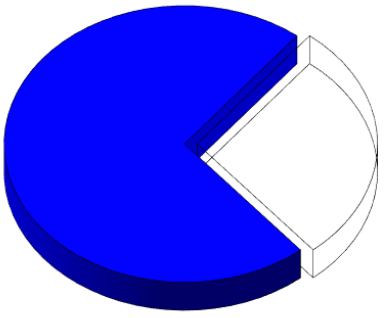

Verwaltungshaushalt 2021

Entwicklung

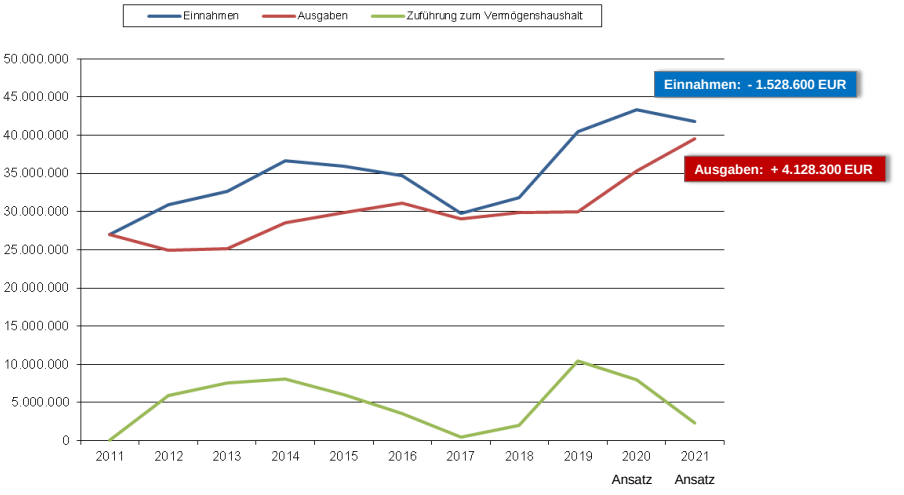

Verwaltungshaushalt 2021

Ausgaben

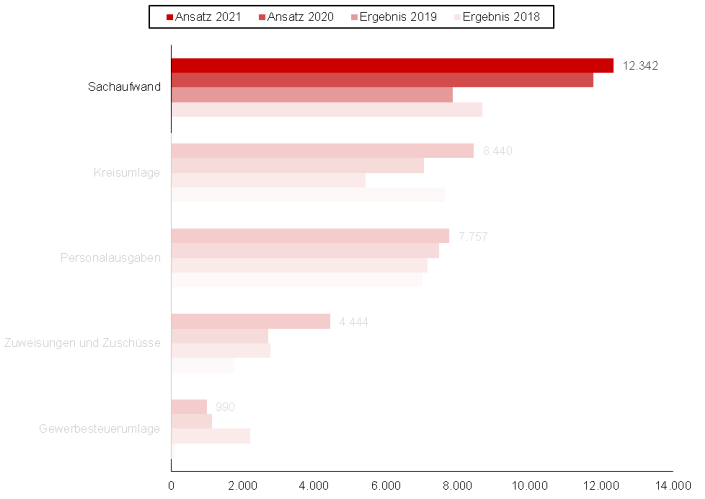

Verwaltungshaushalt 2021

Entwicklung Sachaufwand

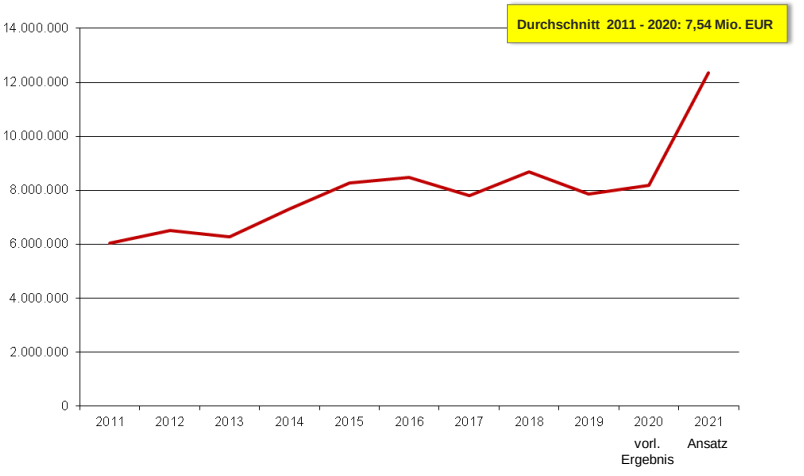

Verwaltungshaushalt 2021

Entwicklung Bauunterhalt Grundstücke und Gebäude

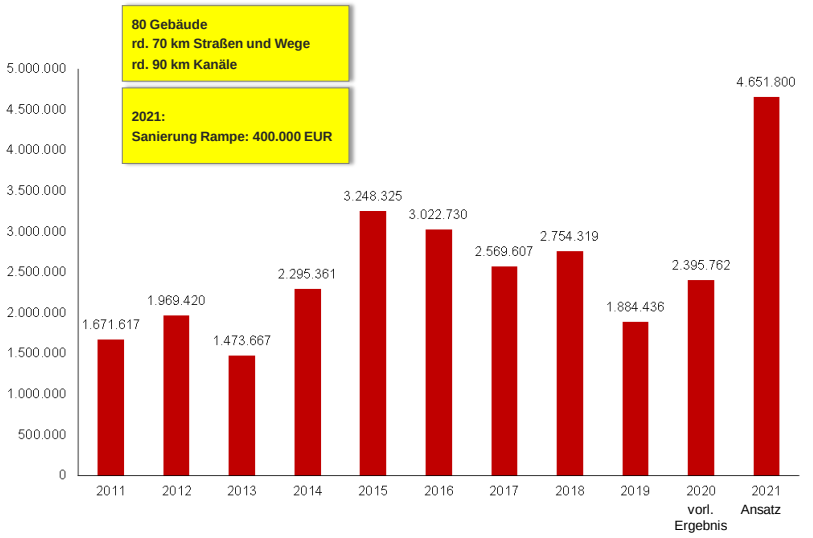

Verwaltungshaushalt 2021

Sachaufwand nach Arten

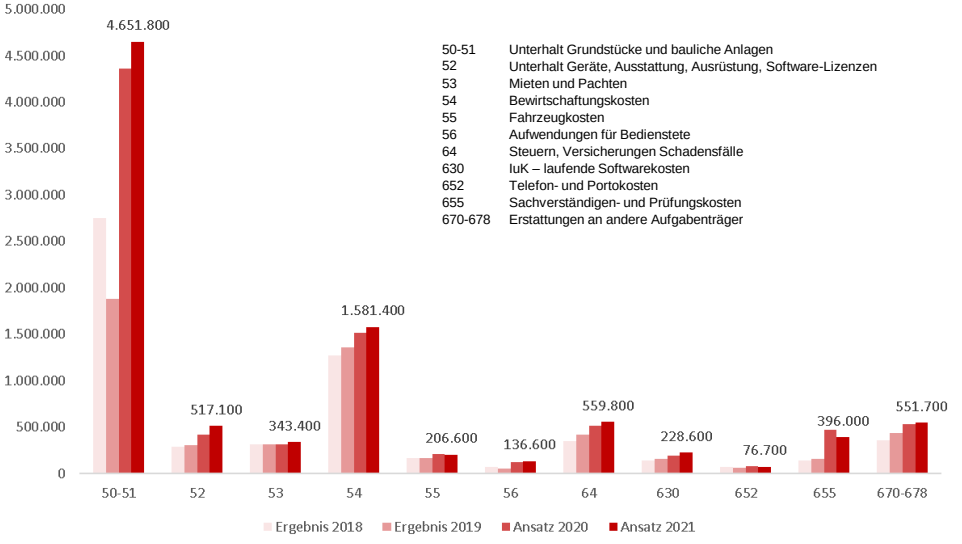

Verwaltungshaushalt 2021

Ausgaben

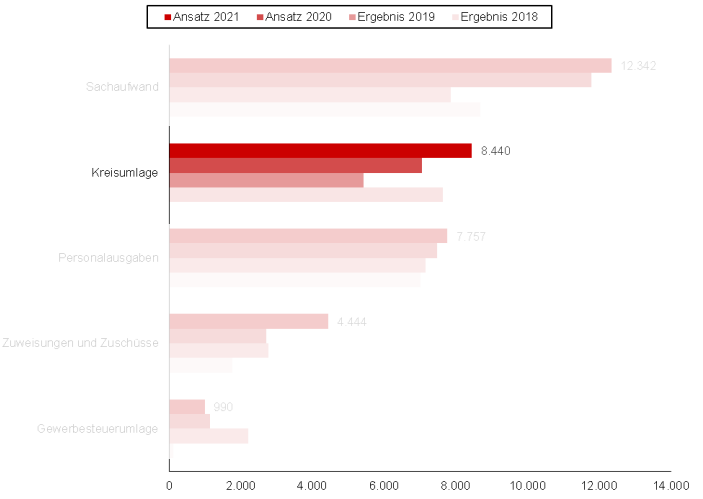

Verwaltungshaushalt 2021

Entwicklung der Kreisumlage

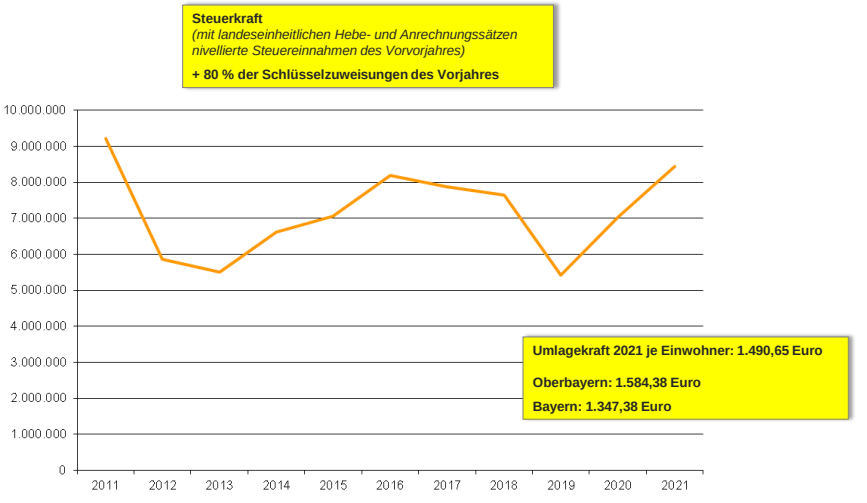

Verwaltungshaushalt 2021

Entwicklung der Kreisumlage

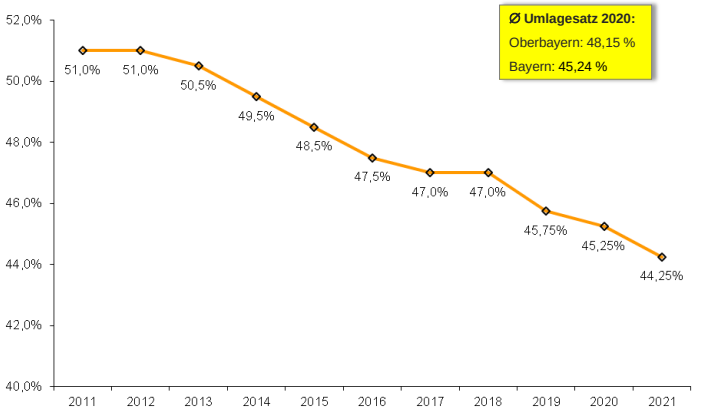

Verwaltungshaushalt 2021

Ausgaben

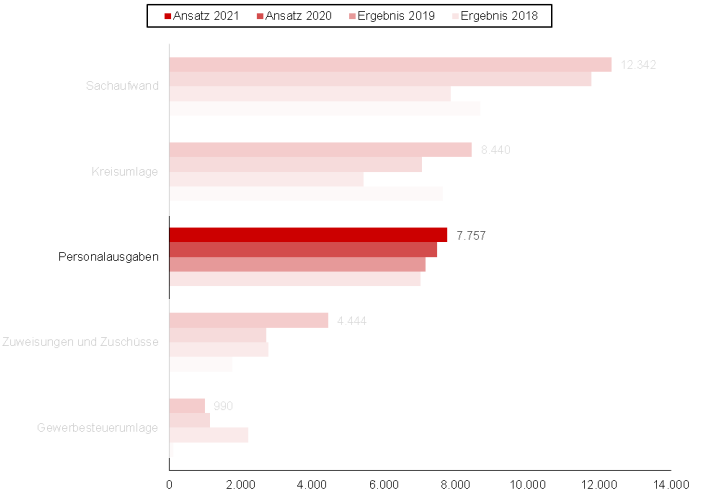

Verwaltungshaushalt 2021

Entwicklung Personalausgaben

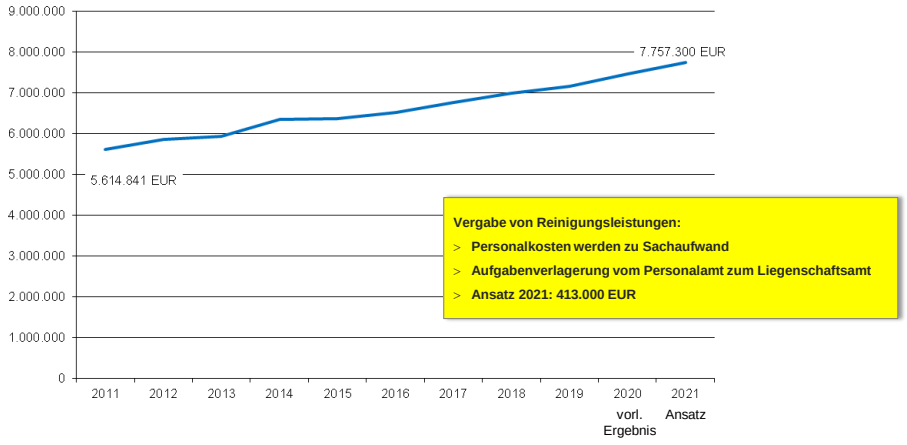

Verwaltungshaushalt 2021

Ausgaben

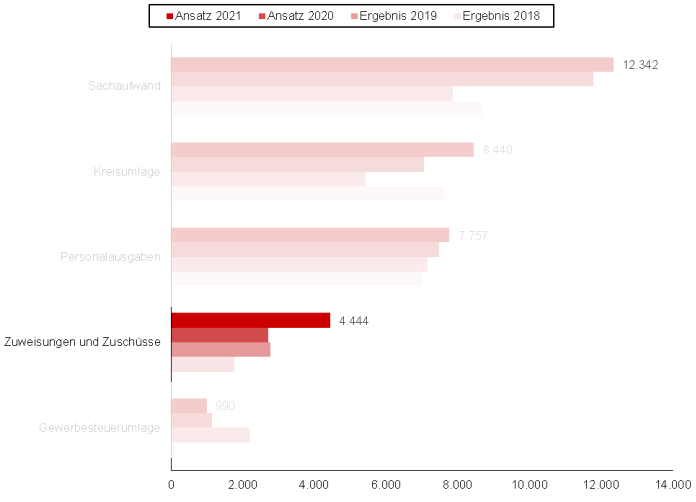

Verwaltungshaushalt 2021

Entwicklung der Zuschüsse und Zuweisungen

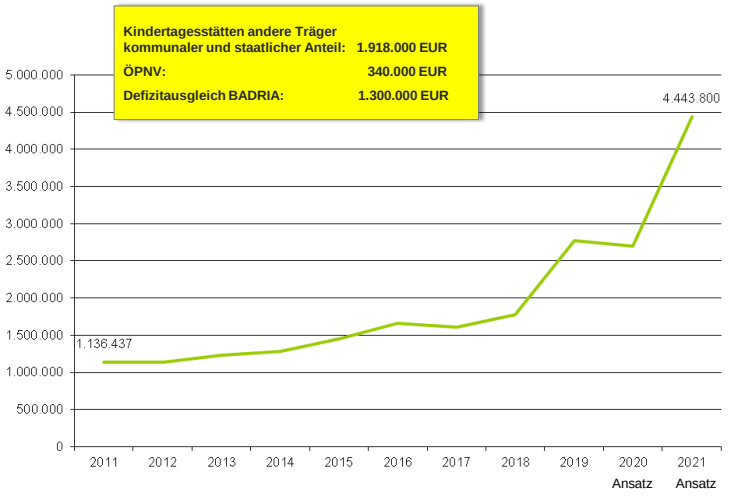

Verwaltungshaushalt 2021

Ausgaben

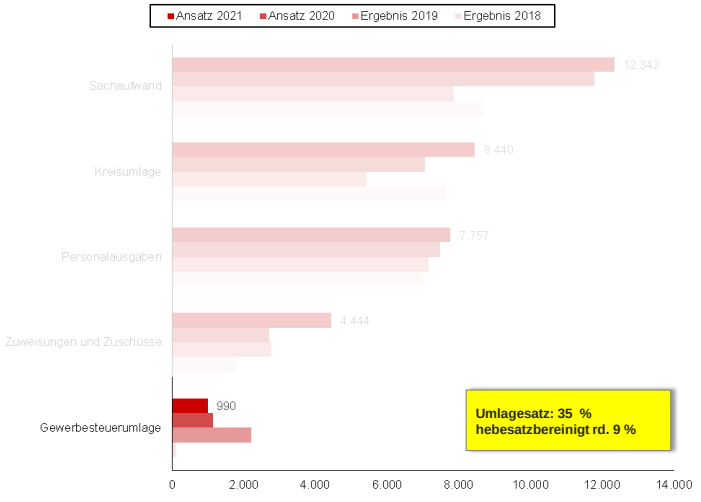

Verwaltungshaushalt 2021

Einnahmen

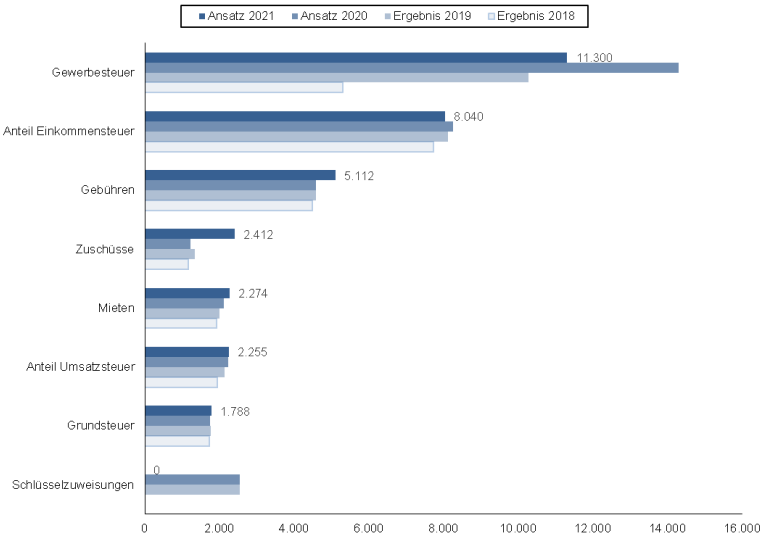

Verwaltungshaushalt 2021

Entwicklung der Steuereinnahmen

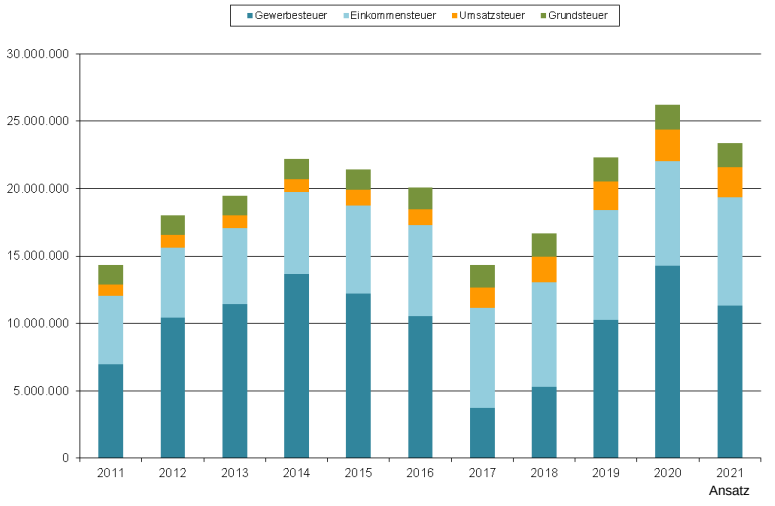

Verwaltungshaushalt 2021

Entwicklung Gewerbesteuer

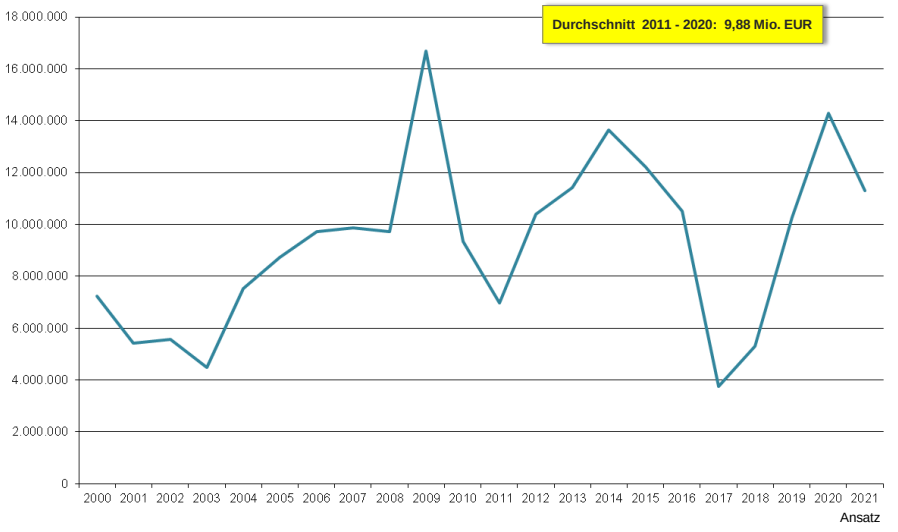

Verwaltungshaushalt 2021

Beteiligung an der Einkommensteuer

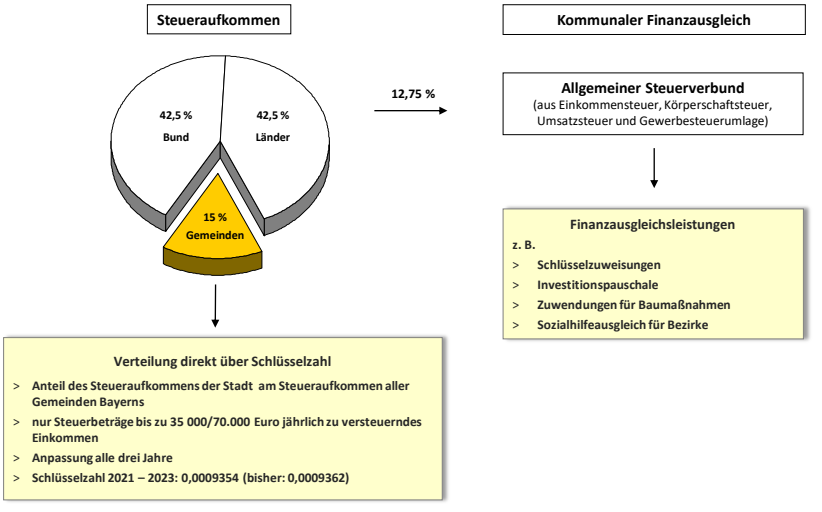

	voraussichtliche Einkommensteuer-beteiligung 2021	Einw ohner 31.12.2019	Beteiligungs-betrag pro Einw ohner
	EUR		EUR
Chiemsee	86.000	203	424
Höslwang	696.600	1.272	548
Kiefersfelden	3.765.940	6.844	550
Bernau a.Chiemsee	3.858.820	6.977	553
Oberaudorf	2.965.280	5.236	566
Bad Endorf	4.812.560	8.376	575
Griesstätt	1.689.900	2.933	576
Söchtenau	1.548.860	2.677	579
Babensham	1.846.420	3.186	580
Halfing	1.627.980	2.791	583
Brannenburg	3.831.300	6.473	592
Gstadt a.Chiemsee	721.540	1.206	598
Frasdorf	1.873.940	3.111	602
Schonstett	828.180	1.369	605
Eggstätt	1.811.160	2.976	609
Soyen	1.753.540	2.862	613
Pfaffing	2.578.280	4.207	613
Eiselfing	1.919.520	3.129	613
Aschau i.Chiemgau	3.536.320	5.760	614
Vogtareuth	1.903.180	3.049	624
Schechen	3.140.720	5.018	626
Rimsting	2.491.420	3.969	628
Wasserburg a.Inn	8.044.440	12.796	629
Ramerberg	861.720	1.370	629
Albaching	1.107.680	1.759	630
Bad Feilnbach	5.194.400	8.233	631
Prien a.Chiemsee	6.842.160	10.789	634
Kolbermoor	11.984.960	18.532	647
Amerang	2.388.220	3.659	653
Samerberg	1.823.200	2.793	653
Rott a.Inn	2.690.940	4.098	657
Breitbrunn a.Chiemsee	1.054.360	1.603	658
Bad Aibling	12.586.960	19.056	661
Edling	3.020.320	4.546	664
Riedering	3.697.140	5.562	665
Flintsbach a.Inn	2.015.840	3.025	666
Tuntenhausen	4.834.920	7.213	670
Großkarolinenfeld	4.945.000	7.374	671
Rohrdorf	3.963.740	5.853	677
Raubling	7.871.580	11.472	686
Bruckmühl	11.526.580	16.606	694
Nußdorf a.Inn	1.861.040	2.657	700
Neubeuern	3.037.520	4.300	706
Prutting	2.053.680	2.885	712
Stephanskirchen	7.625.620	10.593	720
Feldkirchen-Westerham	8.231.060	10.932	753
	168.550.540	261.330	645

Verwaltungshaushalt 2021

Anteil an der Umsatzsteuer

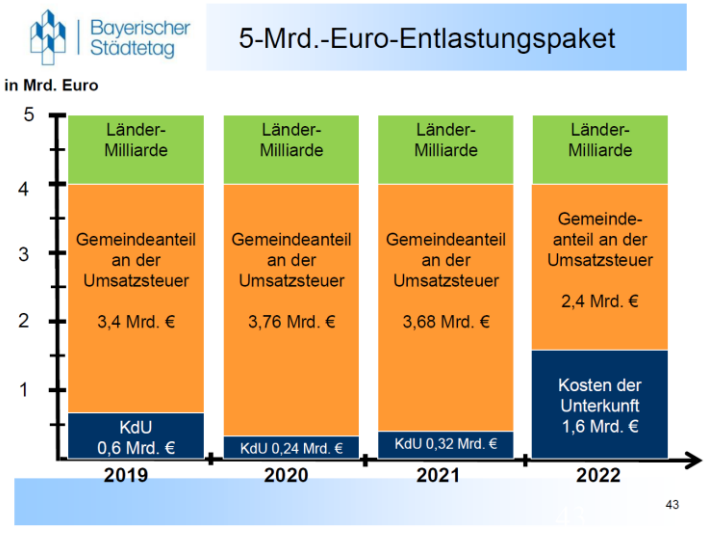

Verwaltungshaushalt 2021

Anteil an der Umsatzsteuer

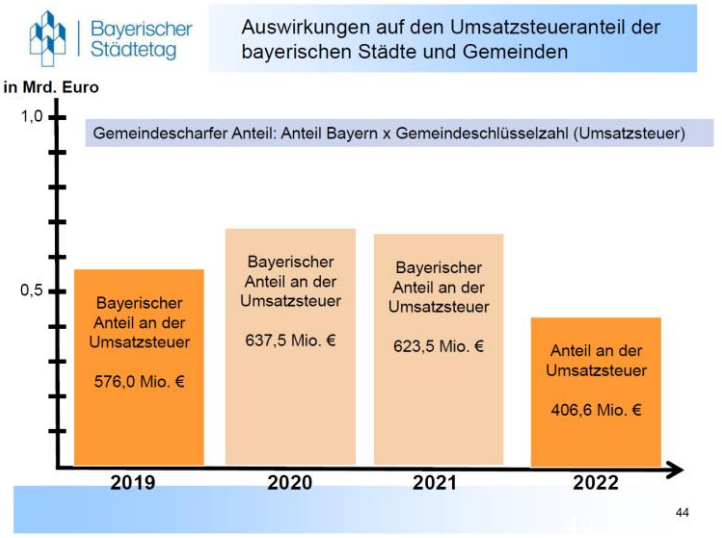

Verwaltungshaushalt 2021

Einnahmen

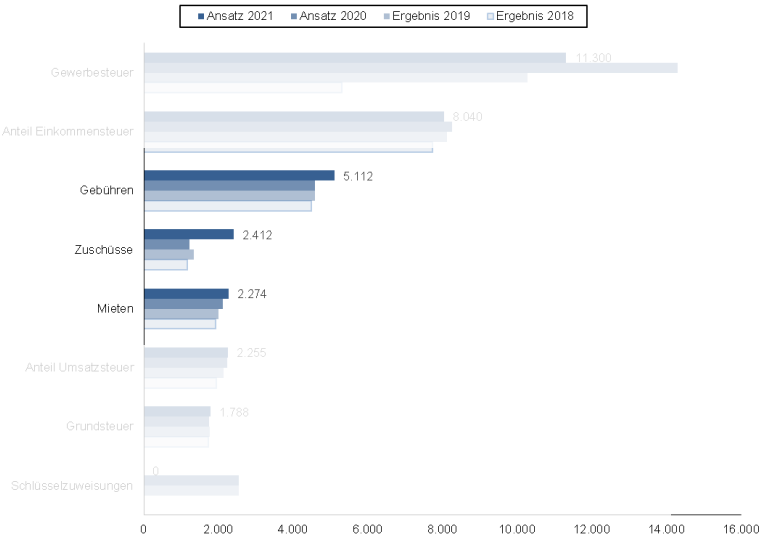

Verwaltungshaushalt 2021

Gebühren

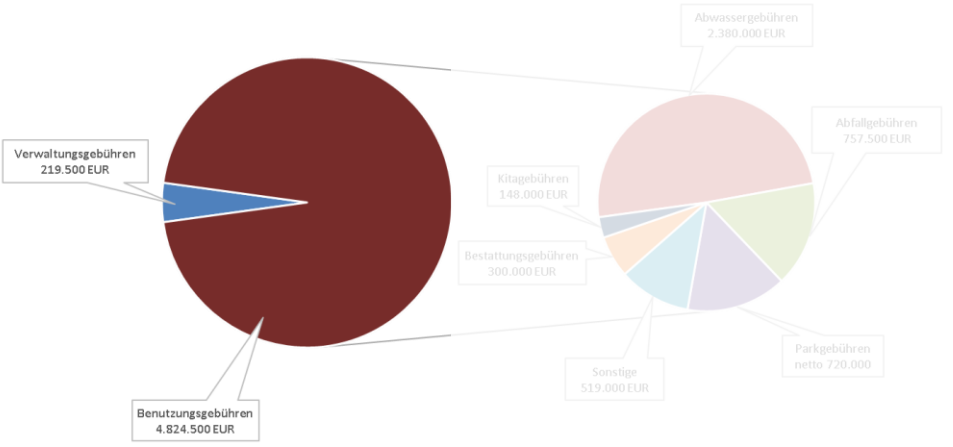

Verwaltungshaushalt 2021

Gebühren

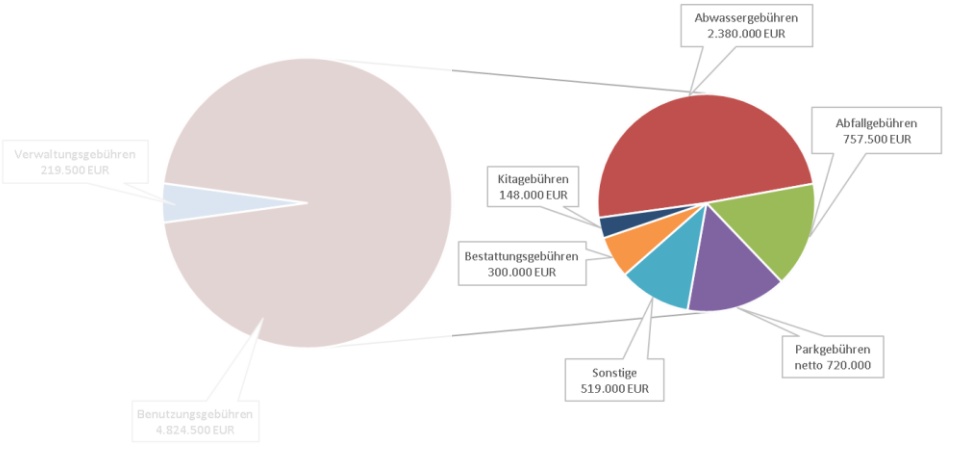

Verwaltungshaushalt 2021

Umsatzsteuerpflicht

> Umsetzung der EU-Mehrwertsteuersystemrichtlinie in nationales Recht (§ 2b UStG)

> deutliche Ausweitung der Umsatzsteuerpflicht juristischer Personen des öffentlichen Rechts bisherige Koppelung an Betriebe gewerblicher Art (BgA) wurde aufgegeben

> künftig richtet sich die Umsatzsteuerpflicht ausschließlich danach, ob Leistungen erbracht werden, für die es einen **potentiellen Wettbewerb mit Privatunternehmern** gibt **und** ob die Nichtbesteuerung zu **größeren Wettbewerbsverzerrungen** führen könnte

> alle Einnahmen aus steuerbaren Leistungen (auch wenn steuerbefreit) müssen künftig erklärt werden

> insgesamt rund 80 Einnahmehaushaltsstellen betroffen

> Vorsteuerabzug?

Verwaltungshaushalt 2021

Umsatzsteuerpflicht

> Verkauf von Familienstammbüchern
> Benutzungsgebühren Schwimmbad Reitmehring
> Eintrittsgelder BADRIAZZO
> Gebühr für Plakatierung
> Verwaltungspauschale Vereinsbus
> Parkgebühren Parkhäuser, Parkplatz Am Gries und Unter der Rampe
> Anlieferung von Fäkalschlamm
> Abwasseruntersuchungen für Dritte
> Gebühren WC-Anlagen
> Verkauf von Wertstoffen
> Bauhofleistungen für Dritte (einschließlich Heiliggeist-Spitalstiftung)
> Verkauf von Abmarkungsmaterial
> Verkaufserlöse Gäste-Info
> Konzessionsabgaben Strom, Wasser, Gas
> Vermietung und Verpachtung Garagen und Stellplätze

Verwaltungshaushalt 2021

Einnahmen

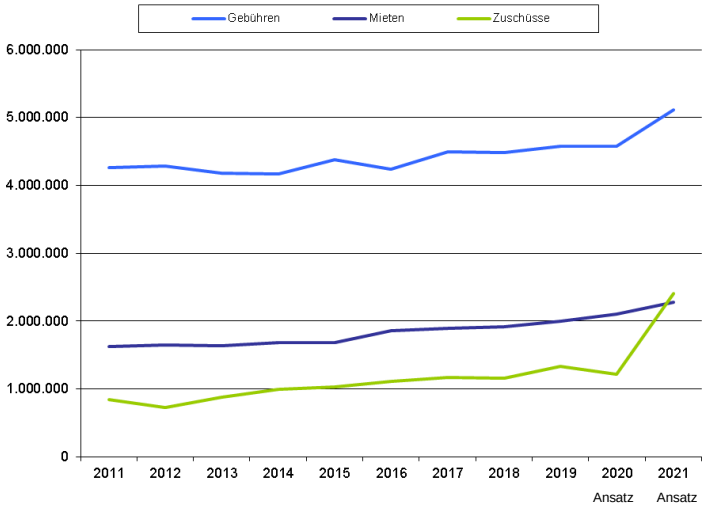

Verwaltungshaushalt 2021

Zuführung zum Vermögenshaushalt

Einnahmen	41.837.200 EUR
Ausgaben	39.503.800 EUR
Zuführung zum Vermögenshaushalt	2.333.400 EUR
planmäßige Tilgung	394.100 EUR
"freie Spitze" für Investitionen	**1.939.300 EUR**

rund 13 % der geplanten Investitionen von 15 Mio. EUR

Verwaltungshaushalt 2021

Entwicklung Zuführung zum Vermögenshaushalt

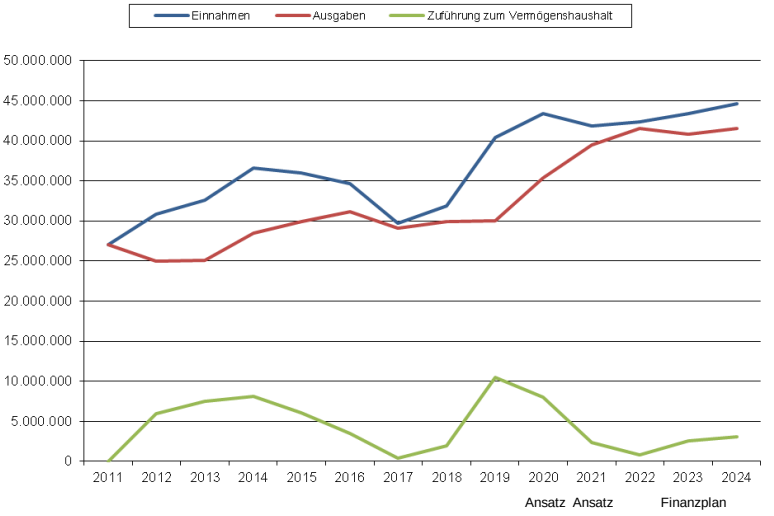

Haushalt 2021

Vermögenshaushalt: 16.408.800 EUR

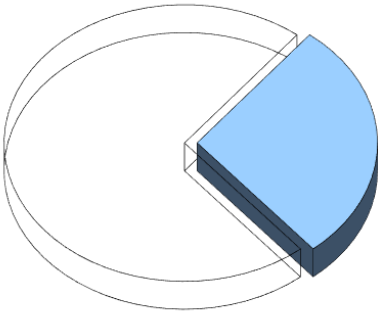

Vermögenshaushalt 2021

Investitionen

in den Jahren 2011 – 2020 wurden 77,5 Mio. Euro investiert

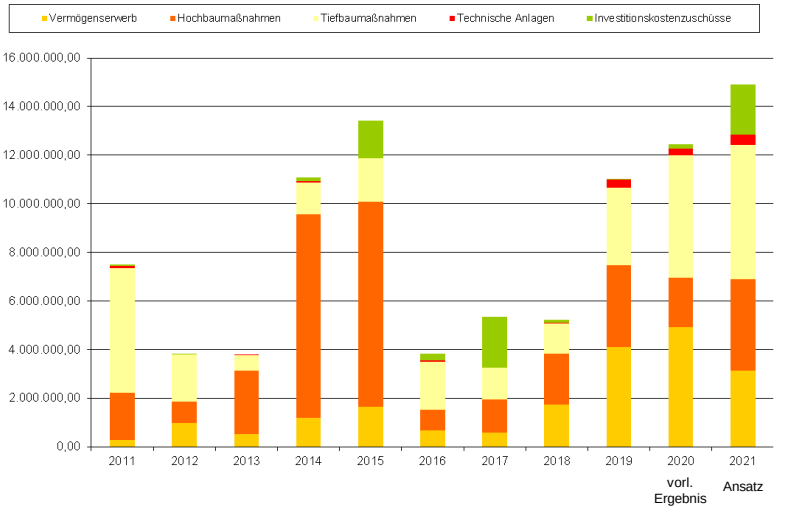

Vermögenshaushalt 2021

Investitionen nach Aufgabenbereichen

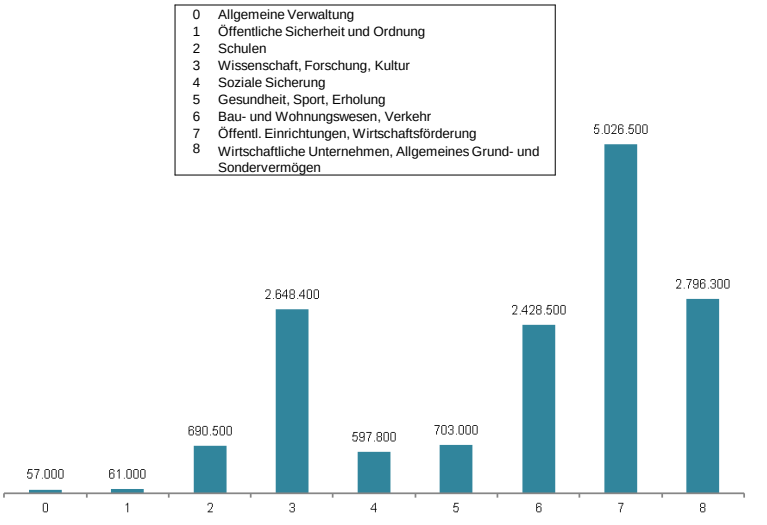

Vermögenshaushalt 2021

Ausgaben

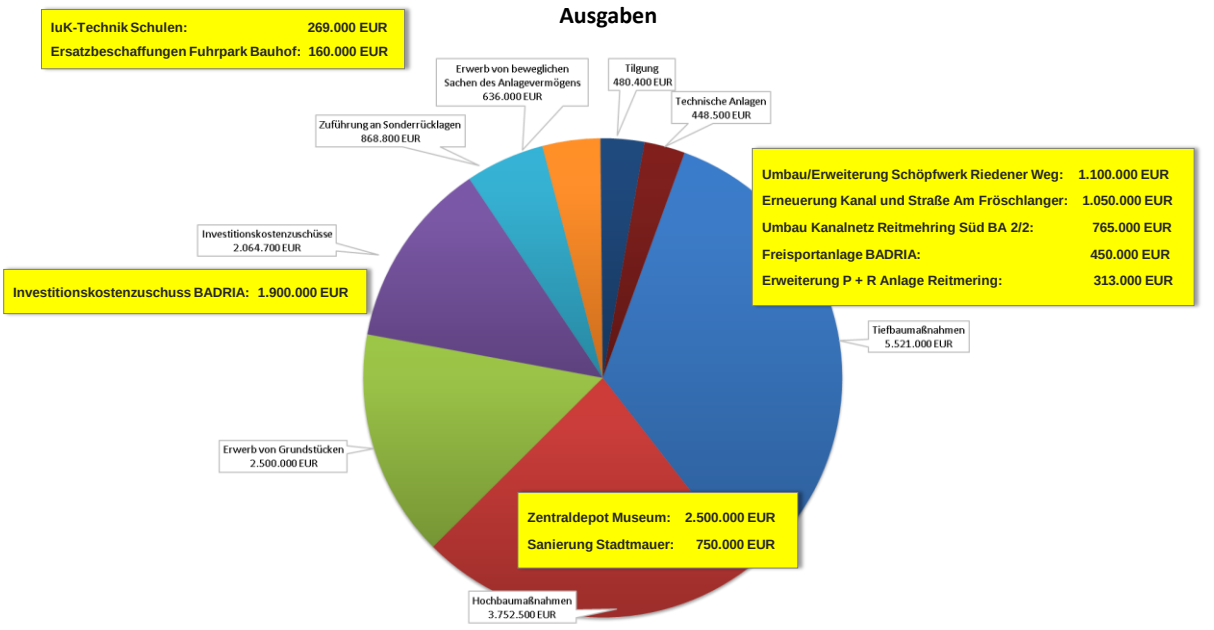

Vermögenshaushalt 2021

Finanzierung der Investitionen

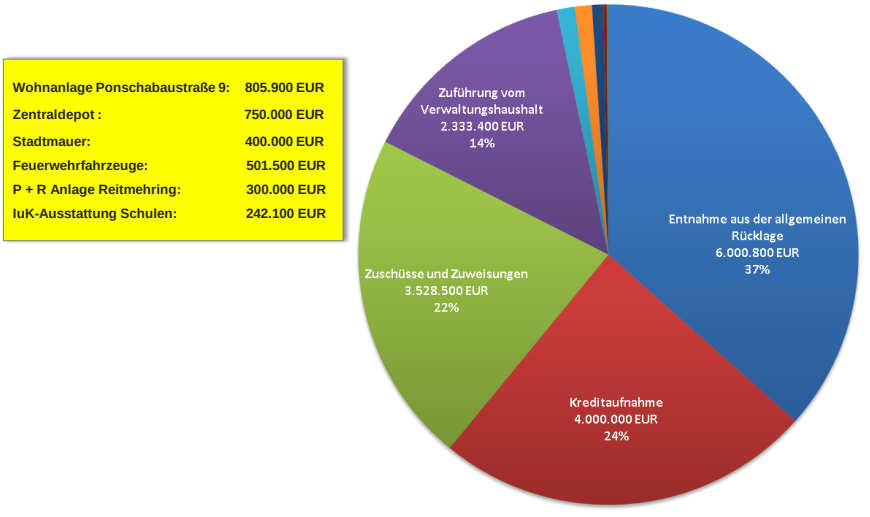

Vermögenshaushalt 2021

Verpflichtungsermächtigungen

Hst.			Bezeichnung	Verpflichtungs-errmächtigung EUR
1300	9400	Freiwillige Feuerwehr	Feuerwehrhaus Wasserburg	500.000
3210	9401	Städtisches Museum	Errichtung Zentraldepot	1.330.000
3211	9400	Stadtarchiv	Erneuerung Lüftungsanlage	100.000
4640	9880	Kindertageseinrichtungen	Investitionszuschüsse an übrige Bereiche	2.000.000
6300	951092	Gemeindestraßen	Neubau Gehweg Ponschabaustraße	100.000
6300	951094	Gemeindestraßen	Errichtung Gehweg Herrmann-Schlittgen-Straße	250.000
6300	951097	Gemeindestraßen	Erneuerung Alkorstraße	900.000
7010	951077	Abwasserbeseitigung	Kanalnetz Reitmehring Süd BA 2/2	435.000
7911	9320	Wirtschaftsförderung	Erwerb von Grundstücken	1.000.000
7912	9501	Öffentlicher Personennahverkehr	Erweiterung P+R-Anlage Bahnhof Reitmehring	150.000
7912	9503	Öffentlicher Personennahverkehr	Umbau Bushaltestelle Ponschabaustraße	170.000
7912	9504	Öffentlicher Personennahverkehr	Umbau Bushaltestelle Klinikum Gabersee/B304	260.000
8820	9400	Sonstiges Grundvermögen	Sanierung Stadtmauer	750.000
Gesamtsumme				**7.945.000**

Haushalt 2021

Schulden

Stand zum 01.01.

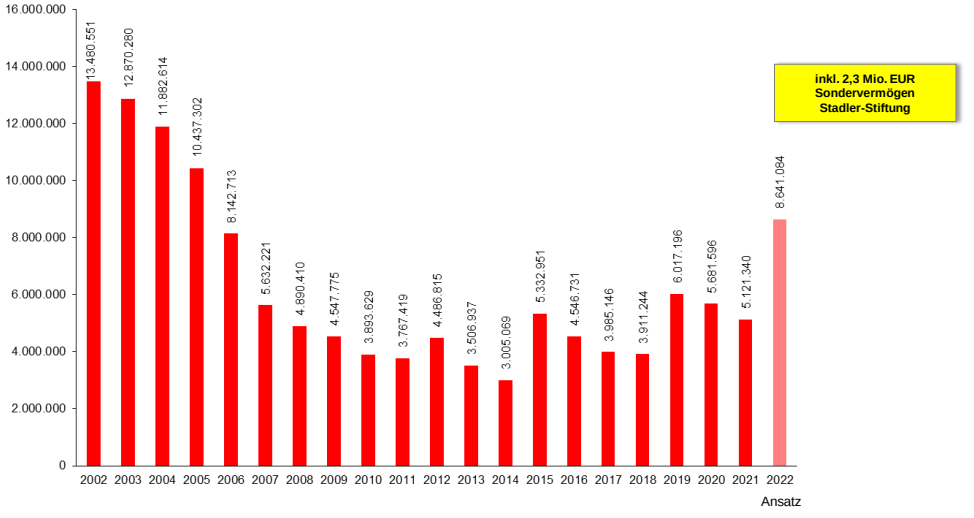

Haushalt 2021

Rücklagen

Stand nach Abschluss des Haushaltsjahres

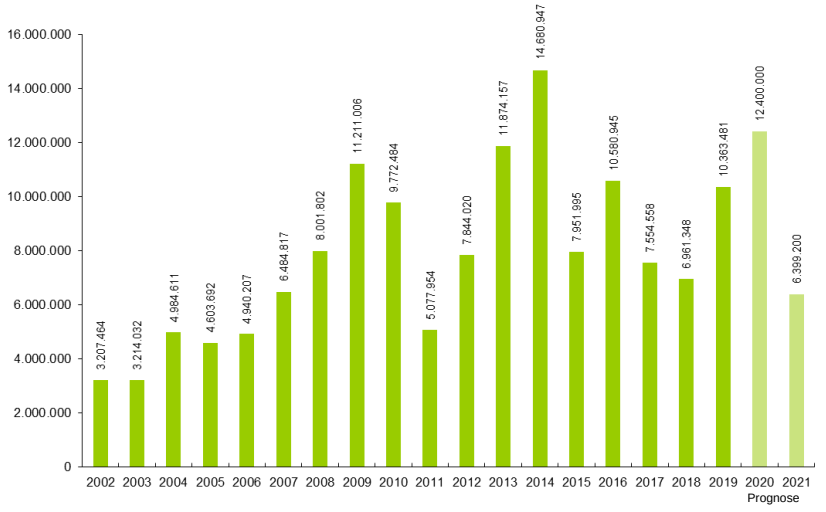

Haushalt 2021

Die weiteren Aussichten?

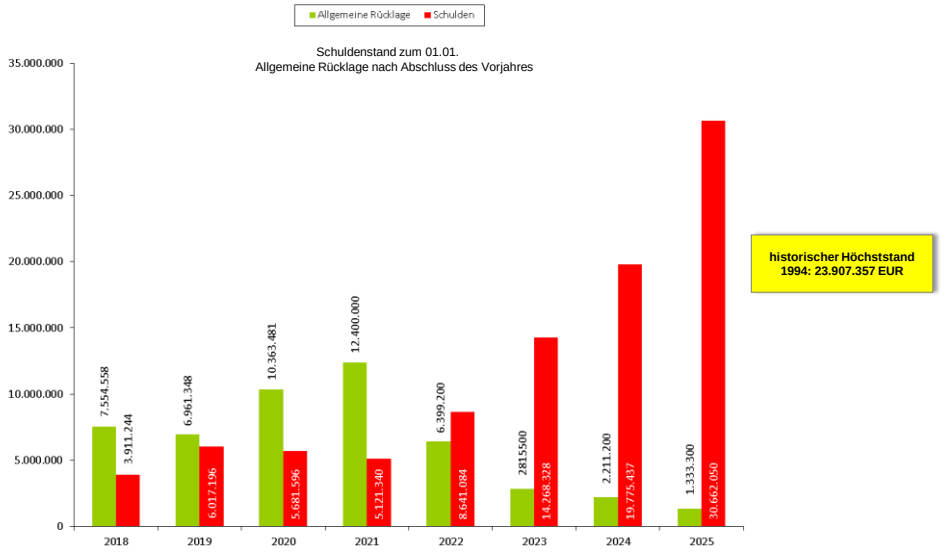

Haushalt 2021

Die weiteren Aussichten?

- die Stadt Wasserburg a. Inn ist mit rund 12.500 Einwohnern zu klein um groß zu sein
- dennoch hat die Stadt die Aufgaben eines Mittelzentrums zu erfüllen
- um die dauernde Leistungsfähigkeit zu sichern müssen Aufgaben
  - einer stetigen und strengen Kontrolle unterzogen werden und
  - möglichst effektiv („schlank“) erledigt werden
- Investitionen sind langfristig zu planen und zu priorisieren und können dauerhaft nur im Rahmen der zur Verfügung stehenden Überschüsse aus dem Verwaltungshaushalt abgearbeitet werden

Haushalt 2021

Die weiteren Aussichten?

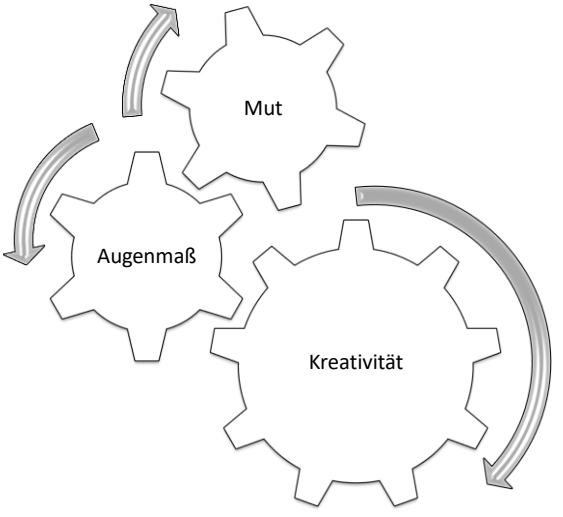

Strom
Wasser
Badria

stadtwerke
wasserburg a. inn
Vor Ort stets gut versorgt!

Wirtschaftsplan 2021

Erfolgsplan

Vermögensplan

Erfolgsplan

Erlöse - EW Netz inkl. MSB

- **Netzentgelte sinken zum 01.01.2021**

Erlöse in TEUR	WP 2021	WP 2020	Ist 2019
NN eigener VT	1.964	2.118	1.796
NN Händler	1.178	1.279	961
Summe	**3.142**	**3.397**	**2.757**

Netzabgabe in kWh gesamt	50.882.900	51.488.300	50.669.050

Netzabgabe in Cent / kWh	6,17	6,59	5,44

Erfolgsplan

Aufwand - EW Netz inkl. MSB

- **Netzentgelte vorgelagertes Netz sinken zum 01.01.2021**

Aufwand in TEUR	WP 2021	WP 2020	Ist 2019
NN vorgelagertes	1.140	1.400	1.344
§19-, Offshore-, KWK-, AbLaV-Umlage	512	483	495
Summe	**1.652**	**1.883**	**1.839**

Bezug aus dem vorgelagerten Netz kWh	49.590.000	50.150.000	49.793.433

Bezug aus dem vorgelagerten Netz Cent/kWh	3,33	3,75	3,69

Netzabgabe in kWh ohne ILV

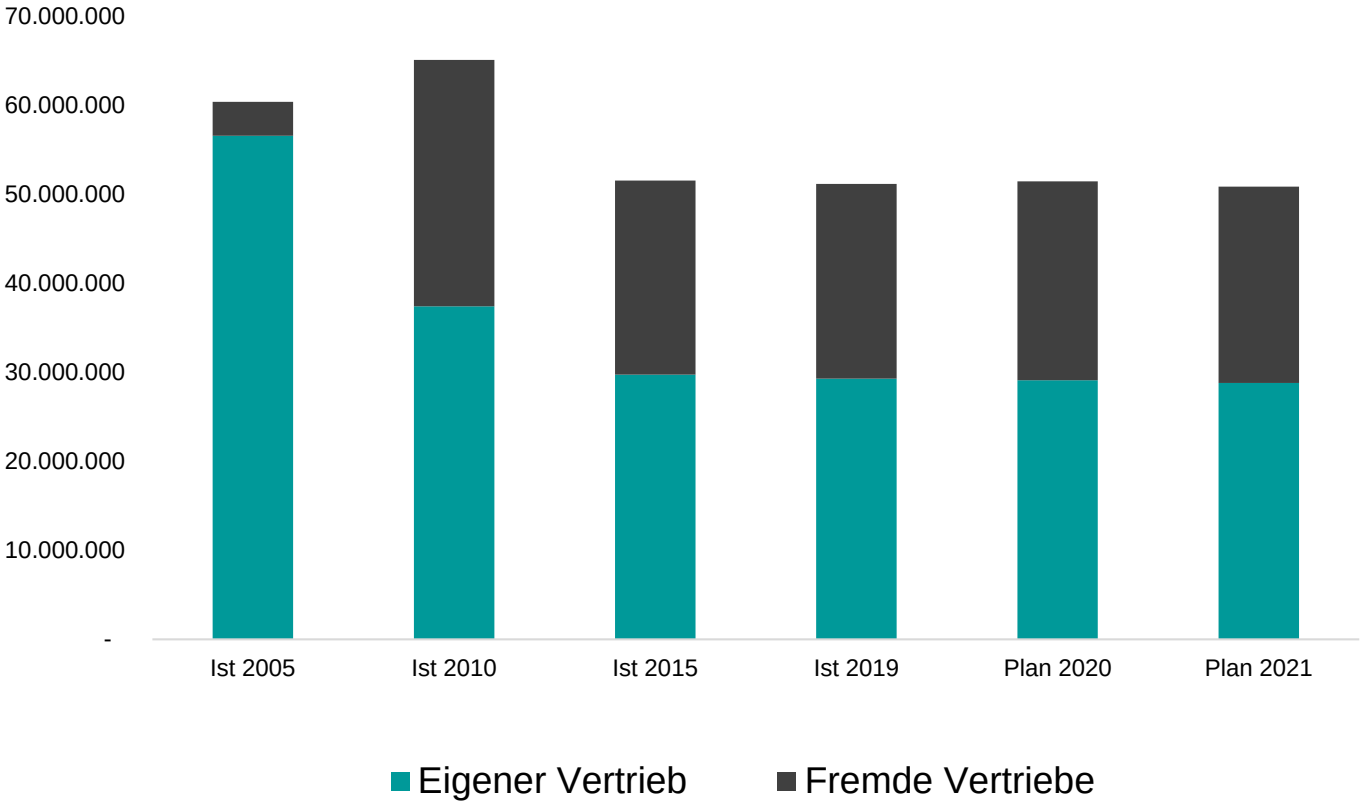

4

Erfolgsplan

Erlöse - EW Vertrieb

- **keine Änderung der Strompreise zum 01.01.2021**

Erlöse in TEUR	WP 2021	WP 2020	Ist 2019
Summe	**7.242**	**7.630**	**7.138**

Stromverkauf in kWh gesamt	34.548.100	35.976.100	36.115.868

Stromverkauf in Cent / kWh	20,96	21,21	19,76

Stromverkauf in kWh ohne ILV

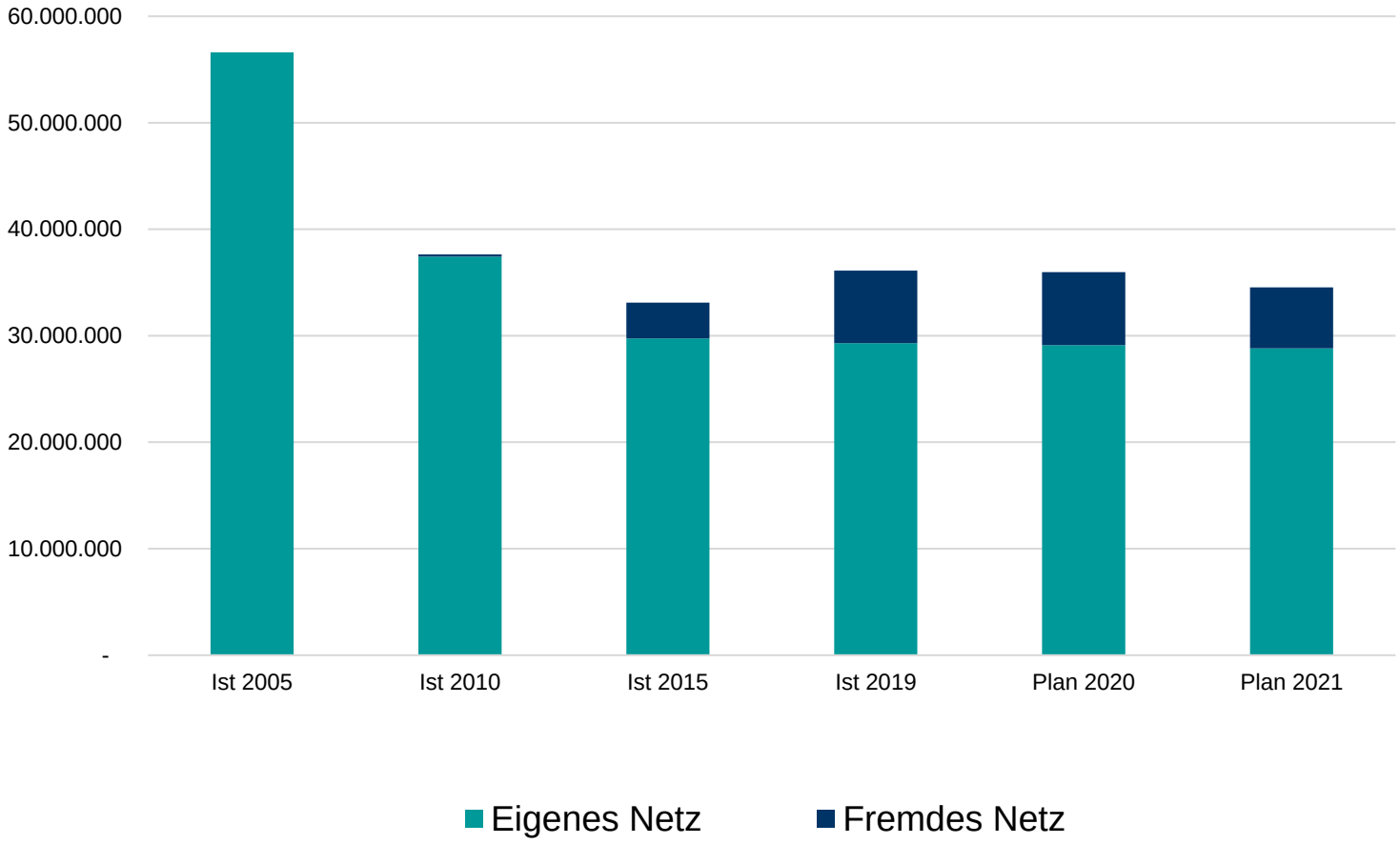

Erfolgsplan

Unterhaltsmaterial & Fremdleistungen - EW Vertrieb

- **Sanierung Stausee Wuhr / Hochwasserentlastungsanlage – 1. Bauabschnitt**
  in Summe 150.000 Euro im Unterhalt enthalten

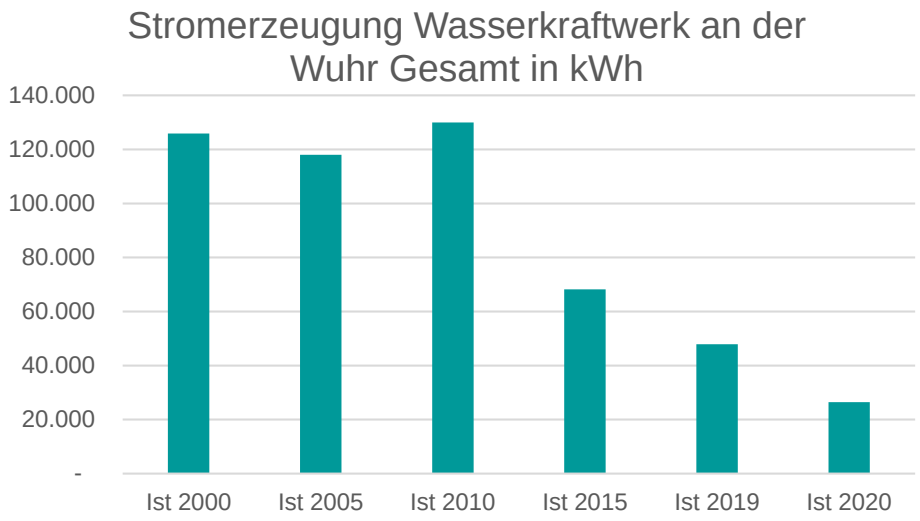

Stromerzeugung wird seit 2000 nach EEG vergütet:

7,67 Ct / kWh

Ü20 Regelung gem. EEG 2021:
Wasserkraftanlagen mit IB vor 2004 werden unbegrenzt gefördert!

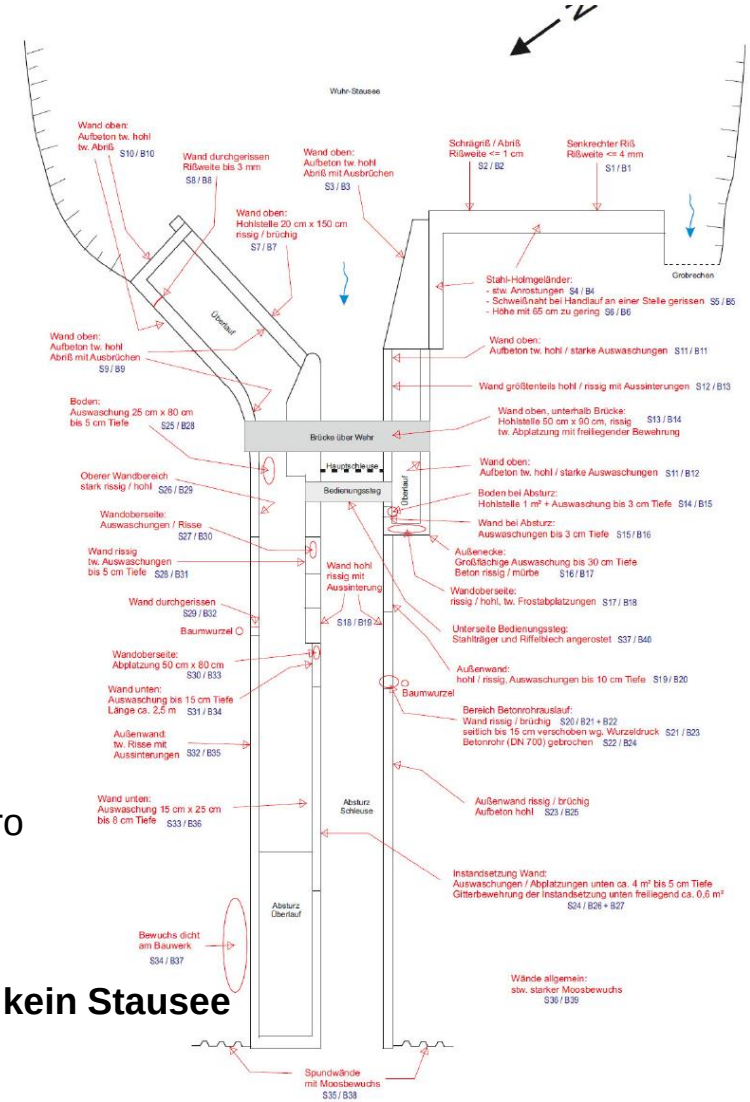

2021: Überlauf / Überlaufrinne 150.000 Euro

2022: Staumauer u. Überlauf rechts 120.000 Euro

2023: Leerschuss (Absturz Schleuse) 156.000 Euro

Alternative:
Rückbau / Renaturierung

- **keine Wasserkraft, kein Hochwasserschutz, kein Stausee**
- **Kosten > 1,5 Mio Euro**

Erfolgsplan

Neue Geschäftsfelder im EW Vertrieb:

Plan: 141.700 Euro Umsatzerlöse

- **Verkauf „LadeINNsel“**
  in Verbindung mit einer Strombelieferung durch die Stadtwerke Wasserburg a. Inn

- **Verkauf Strom aus Contracting-Projekt**

Erfolgsplan

Erträge aus Beteiligungen

Innkraft	12.600 €
WP Neutz	6.800 €
WP Oerlenbach	5.000 €
WP Domnitz	8.700 €

Winderträge 2020

	Hochrechnung	Anteil Stadtwerke	in kWh
Domnitz	24.532.140 kWh	2,55%	625.570 kWh
Neutz	52.076.130 kWh	1,14%	593.668 kWh
Zieger	16.242.000 kWh	2,56%	415.795 kWh
Oerlenbach	19.629.774 kWh	4,05%	795.006 kWh
Adorf	17.829.363 kWh	4,99%	889.685 kWh
		Summe Anteil Stadtwerke	**3.319.724 kWh**

Erfolgsplan

Erlöse - Wasserwerk

- **Erhöhung der Wassergebühren von 0,92 auf 0,98 Euro / m³**

Erlöse in TEUR	WP 2021	WP 2020	Ist 2019
Summe	**1.138**	**1.041**	**1.119**

Wasserverkauf in m³ gesamt	1.070.000	1.035.000	1.125.292

in Euro / m³	1,06	0,99	0,99

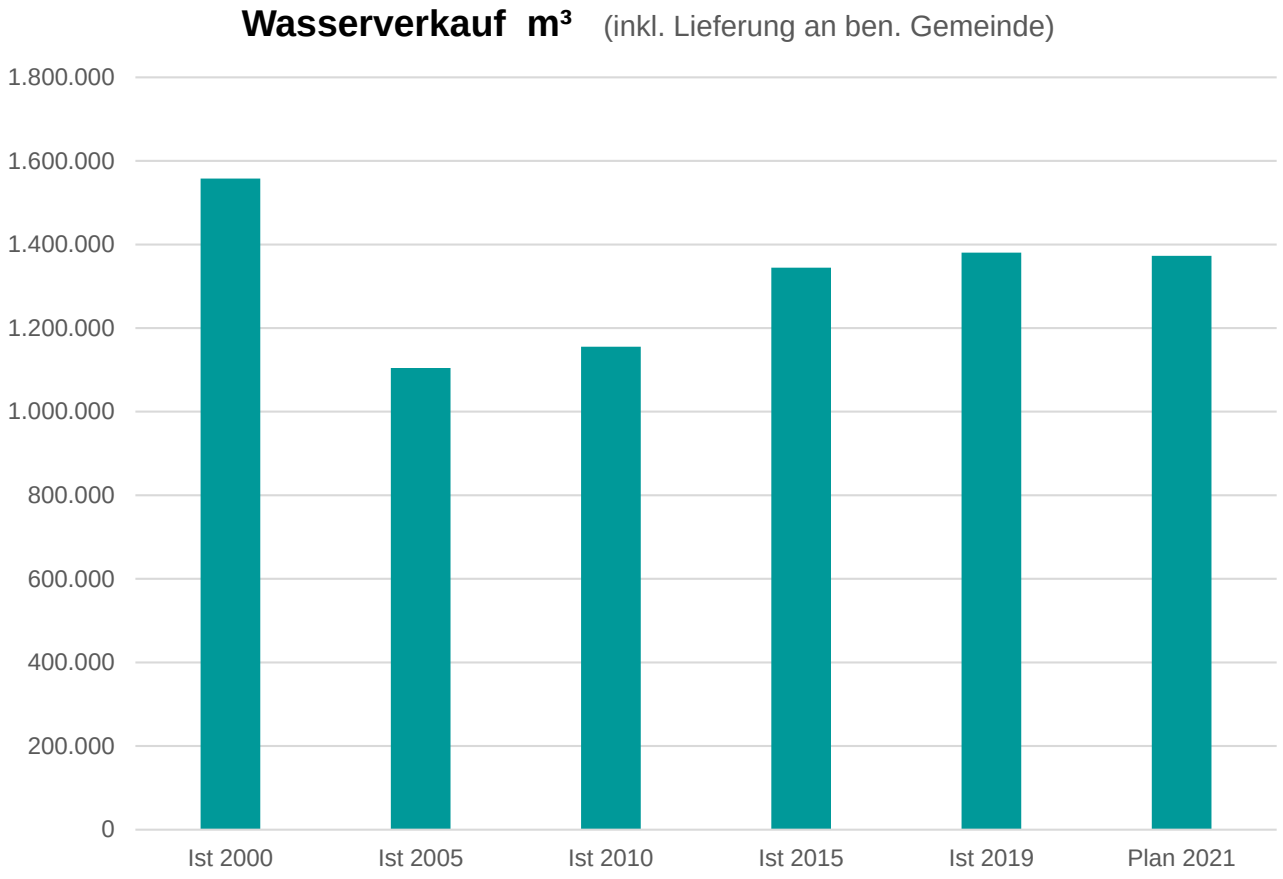
Wasserverkauf m³ (inkl. Lieferung an ben. Gemeinde)
1.800.000
1.600.000
1.400.000
1.200.000
1.000.000
800.000
600.000
400.000
200.000
0
Ist 2000
Ist 2005
Ist 2010
Ist 2015
Ist 2019
Plan 2021

Erfolgsplan

Erlöse - Badria

- 2021 keine Preiserhöhung geplant
- Besucherzahlen ???

Erlöse in TEUR	WP 2021	WP 2020	Ist 2020	Ist 2019
Bad	684	980	347	925
Sauna	507	716	305	459
Summe	**1.191**	**1.696**	**652**	**1.384**
Badbesucher	**129.000**	180.000	63.287	176.287
Saunabesucher	**30.900**	42.500	18.915	36.948
Erlös / Badbesucher	**5,30**	5,44	5,48	5,25
Erlös / Saunabesucher	**16,41**	16,84	16,12	12,42

Badria-Besucher Gesamt (ohne Kleinkinder und freie Eintritte)

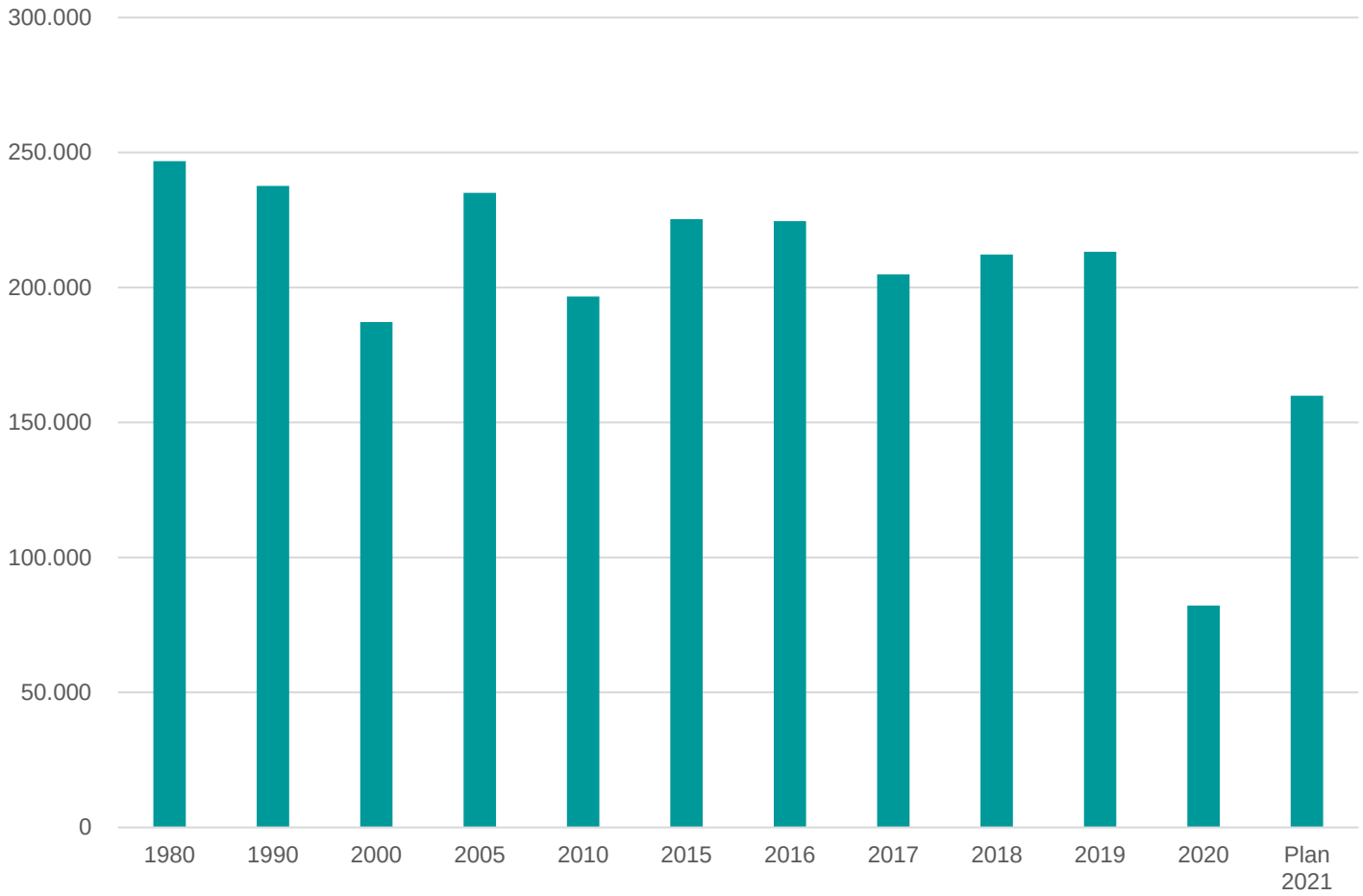

Erfolgsplan

Unterhaltsmaterial & Fremdleistungen - Badria

in TEUR	WP 2021	WP 2020	Ist 2020 (13.01.2021)	Ist 2019
Unterhaltsmaterial	223	460	290	312
Fremdleistungen	404	603	447	535
Summe	**627**	**1.063**	**737**	**847**

- **120.000 Euro Reinigungsfirma**
- **60.000 Euro Reparaturarbeiten Fliesen**
- **30.000 Euro Chemikalien und Reinigungsmittel**
- **20.000 Euro Wasserproben**
- **20.000 Euro Wartung Gebäudeleittechnik**
- **18.000 Euro Wartung Chloranlage**
- **15.000 Euro Pflege Saunagarten**
- **10.000 Euro Reparatur Umzäunung**

Erfolgsplan

Erlöse - Nebengeschäfte

in TEUR	WP 2021	WP 2020	Ist 2019
Erlöse Gaskooperation	51	50	74
Erlöse Wasserkooperation	7	7	7
Erlöse Wasserlieferung ben. Gem.	63	70	53
Erlöse Straßenbeleuchtung	134	132	91
Erlöse Nahwärmeverkauf / Contracting	59	32	12
Erlöse Miete Wohnungen	14	14	9
Erlöse sonstige NG	81	96	83
Erlöse Dienstleistungen EW	60	38	106
Summe	**469**	**439**	**435**

Erfolgsplan

Nebengeschäfte

- **Aber: Plan-Ergebnisverschlechterung um 91.000 Euro**
- **keine Ausschüttung Gas-Kooperation geplant**
- **Contracting: Gasbezug, Abschreibungen, Fremdleistungen**

Erfolgsplan

Abteilungsübergreifend

in TEUR	WP 2021	WP 2020	Ist 2019
Aktivierte Eigenleistungen	**78**	159	87
Plan 2021: **1.960 Std /** Plan 2020: **4.017 Std** Eigenleistung bei div. Investitionen z.B. Brandschutz Badria, Lüftung Badria, Diverse Netzverbesserungen EW			
Personalaufwand	**2.864**	2.907	2.752
Tarifliche Lohnerhöhung TVöD: 01.03.2020 + 1,06% / 01.04.2021 + 1,4% Kurzarbeitergeld im Badria berücksichtigt mit ca. 40 TEUR, Gehalt WL nur anteilig angesetzt			
Abschreibungen	**1.227**	1.185	1.023
1.316 TEUR geplante Abschreibungen auf Basis AfA-Vorschau inkl. Investitionen 2019 zzgl. Investitionen 2020 und 2021 abzgl. 90 TEUR Kürzung aus „Investitionskostenzuschuss Stadt“ im Jahr 2020 (2,5 Millionen Euro)			
Sonstige betriebliche Aufwendungen	**994**	1.019	1.077
Reduzierung: Kanalgebühren Badria (Corona); Werbeausgaben Badria (Corona); Prüfung- und Beratungskosten (2020: Geb.kalk. WW, TSM-Zertifizierung; EMS-Zertifizierung); **2021: Kein Puffer vorhanden!**			

Erfolgsplan Gesamt

in TEUR	WP 2021	WP 2020	Ist 2019
EW – Netz inkl. MSB	27	39	169
EW – Vertrieb	620	499	840
Wasserwerk	37	41	153
Badria	- 2.124	- 2.030	- 1.897
Nebengeschäfte	100	191	276
Summe	**- 1.340**	**- 1.260**	**- 457**

Defizitausgleich gem. Betrauungsakt	1.273	1.224	368

Verlust nach Defizitausgleich	- 67	- 36	- 89

Vermögensplan

Investitionen EW Netz

gesamt 412 TEUR

- **50.000 Euro** **Umsetzung Redispatch**
- **50.000 Euro** **Moderne Messeinrichtungen / Zähler**
- **44.800 Euro** **Einbindung Trafostation Staudhamer Feld**
- **42.600 Euro** **Netzverbesserung Brunhuberstraße**
- **39.500 Euro** **Erneuerung Schaltanlage Station 12 - Innbrücke**

Vermögensplan

Investitionen EW Vertrieb

gesamt 407 TEUR

- **180.000 Euro** **Energiecontracting Realschule Wasserburg**
- **130.000 Euro** **Projektumsetzung Solarenergie Bayern**
- **44.600 Euro** **Diverse Stromladesäulen**
- **40.000 Euro** **Weiteres Energiecontracting-Projekt**

Vermögensplan

Investitionen Wasserwerk

gesamt 363 TEUR

- **162.000 Euro** **Erneuerung Hydranten und Rohrleitung DN150 Siedlung Am Dobl**
- **106.000 Euro** **Erneuerung Hydranten und Rohrleitung DN100 Am Fröschlanger**
- **20.000 Euro** **Planung Anbindung Reitmehring Süd / Meggle Notvers.**

Vermögensplan

Investitionen Badria

gesamt 436 TEUR

- **140.000 Euro** Umsetzung Brandschutzmaßnahmen Eingangshalle, Notlicht und Nebenräume MZH
- **61.000 Euro** Austausch Lüftungsanlage Liegebereich und Umkleide
- **36.000 Euro** Sanierungskonzept Umkleiden / Duschen MZH
- **35.200 Euro** Austausch Fenster / Treppe / Pflaster / Riegel Saunarundbau
- **30.000 Euro** Tische und Stühle interne Gastronomie

Vermögensplan

Investitionen Nebengeschäfte

gesamt 383 TEUR

- **270.000 Euro** **Energiecontracting Realschule Wasserburg**
- **60.000 Euro** **Energiecontracting - weiteres Projekt**
- **50.000 Euro** **Planung / Ausarbeitung / Teilumsetzung Mobilitätskonzept**

Vermögensplan

Schulden aus Kreditaufnahmen		TEUR
	Stand zum 01.01.2021	**5.167**
Zugang 2021	EW Vertrieb	+ 240
	EW Vertrieb	+ 40
	Wasserwerk	+ 200
	Nebengeschäfte	+ 360
	Nebengeschäfte	+ 60
	Tilgung 2021	- 434
	Stand zum 31.12.2021	**5.633**

Darlehen EW Vertrieb 240 TEUR und Nebengeschäfte 360 TEUR (in Summe 600 TEUR) werden zur Finanzierung des Energiecontractingprojektes "Realschule" aufgenommen. Bei den Investitionen im Wirtschaftsplan 2021 sind hierfür in Summe 450 TEUR vorgesehen, ca. 150 TEUR sind bereits in den Jahren 2019 / 2020 an Planungskosten angefallen.

Schulden in Euro

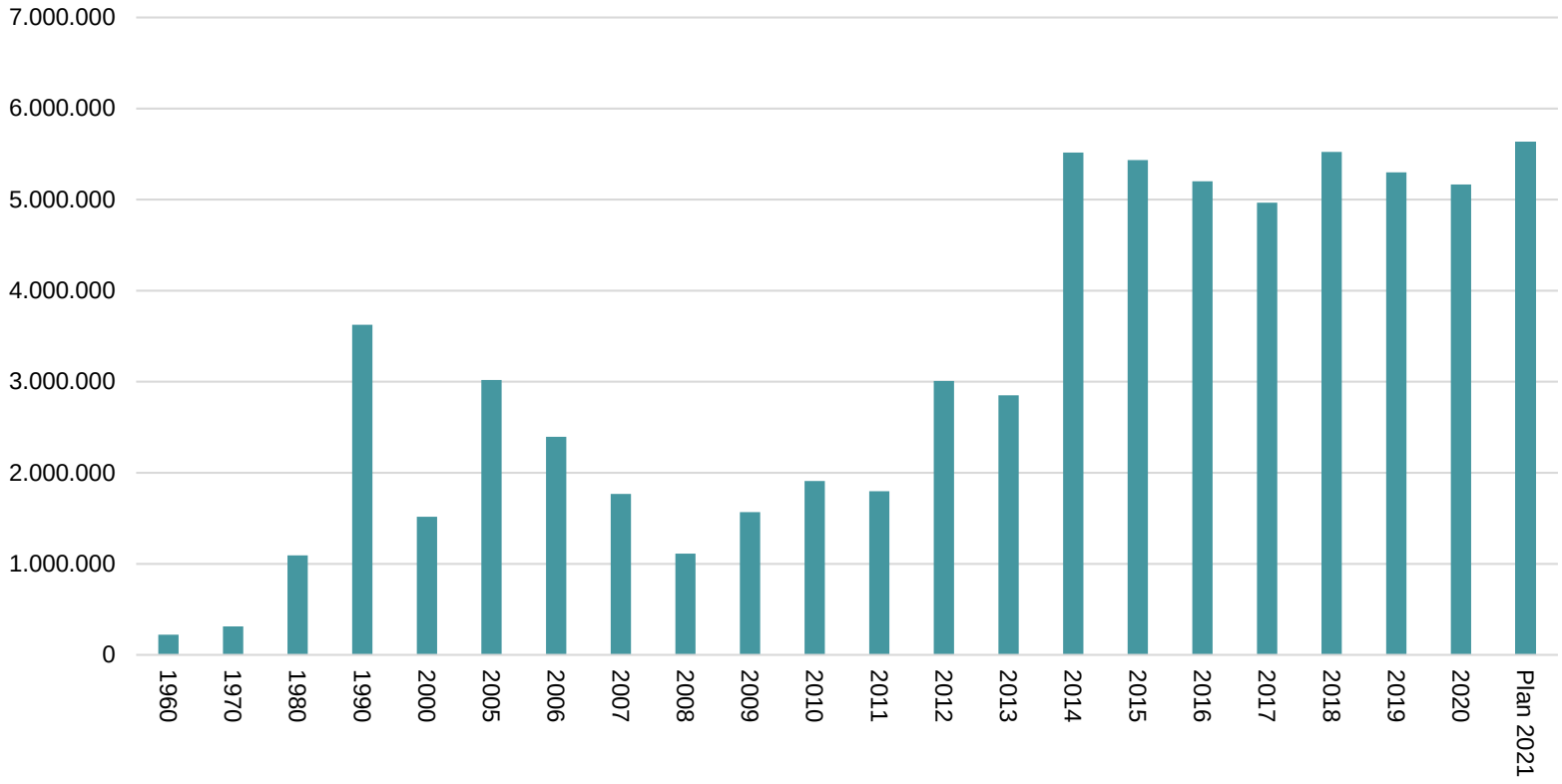

Vermögensplan

Mittelherkunft / Mittelverwendung

Verfügbare Mittel	TEUR
Abschreibungen	1.227
Auflösung Rückstellungen	-115
Kapitalrückführungen aus Beteiligungen	30
Baukostenzuschüsse	153
Darlehensaufnahme	900
Investitionskostenzuschuss Badria	390
Jahresverlust gem. Erfolgsplan	-1.340
Defizitausgleich gem. Betrauungsakt	1.273
Summe verfügbare Mittel	**2.518**

Benötigte Mittel	TEUR
Investitionen	2.003
Tilgung von Darlehen	434
Summe verfügbare Mittel	**2.437**

Mittelüberschuss / Erhöhung Liquidität	**81**

Vermögensplan

Verpflichtungsermächtigung

Maßnahme	2022	2023	2024	2025
EW Vertrieb - Photovoltaikanlage Museumsdepot	80	-	-	-
EW Vertrieb - San. Stausee Wuhr / Hochwasserent.anlage	120	156	-	-
EW Vertrieb - Photovoltaikanlage Badria Eingangshallendach	120	-	-	-
EW Vertrieb - Projektumsetzung Solarenergie Bayern	200	-	-	-
Badria - Ern. Eingangshalle, Gastro u. Verw. (Dach und Fenster) *	798	-	-	-
Summe	**1.318**	**156**	**-**	**-**

Darlehen der Gemeinde	200	-	-	-
Im Finanzplan vorgesehener Investitionskostenzuschuss *	598	-	-	-

* Mit Stand Dezember 2020 wird davon ausgegangen, dass für die Maßnahme ca. 200.000 Euro an öffentliche Fördermittel beantragt werden können

Haushaltsrede 2021 (Stichwortmanuskript)

Zunächst stellt sich die Frage:Wie starten wir nach dem 1. Coronajahr 2020 ins 2. Coronajahr 2021?

Der Haushalt 2020 wurde vor Corona aufgestellt.

Ein Rekordhaushalt (Verw.HH 43,3 Mio., 21,7 Mio. Verm.HH), der **trotz** Corona zu einem hervorragenden Abschluss gebracht wurde.

Eine Rücklagenzuführung in Höhe von 2 Mio. € (aufgrund einer Gewerbesteuer in Höhe von 14,3 Mio. €, einer Schlüsselzuweisung von 1,8 Mio. € und weiteren Effekten) macht dies deutlich.

Die Ausgangslage zum 01.01.2021 ist deshalb äußerst solide mit

Rücklagen von ca. 12,4 Mio. € und

Schulden in Höhe von 5,2 Mio. €.

Per Saldo sind wir also schuldenfrei und haben sogar einen rechnerischen Überschuss von rund 7 Mio. €.

Dieses Ergebnis lässt mich einigermaßen beruhigt ins HH-Normaljahr 2021 blicken.

Der HH 2021 mit einem

Verw.HH in Höhe von 41,8 Mio. €,

einem Verm.HH in Höhe von 16,4 Mio. €,

geplanter Kreditaufnahme von 4 Mio. € und

einer Rücklagenentnahme von 6 Mio. €,

weist auch die eine oder andere Sicherheitsreserve auf. Dies wurde deutlich bei einem geplanten Sachaufwand von 12 Mio. €, der aber regelmäßig im Abschluss nicht mehr als 8 Mio. aufweist.

Aber die Zuführung (= Überschuss Verw.HH) zum Verm. HH mit 2, 3 Mio. € schrumpft deutlich!!!

D.h. solide HH-Planung, solide finanzierte Entscheidungen des Stadtrats für die Zukunft sind wichtiger denn je. Dabei sind insbesondere die Folgekosten von Investitionen zu beachten.

Denn: Corona wird auf Dauer nicht!! folgenlos am Stadthaushalt vorüberziehen.

Das merken wir schon am

Einkommensteuer-Anteil 2020, der rund ½ Mio. € unter der Planzahl blieb.

Auch die Gewerbesteuer wird zukünftig wohl leiden, wenn ich z.B. an die von der Bundesregierung vorgesehenen höheren Abschreibungen oder auch die bessere Verrechnung von Verlusten denke.

Trotz allem können wir, bei weiter verantwortungsvollem Handeln, erheblich in die Zukunft, in die Attraktivität Wasserburgs investieren.

Das Notwendige ist sowieso möglich und vieles weitere ist machbar.

Folgekostenintensiven Träumen sollten wir weniger nachhängen.

Ein Blick in den Haushalt zeigt, wir investieren in die Zukunft, in das Notwendige und das Mögliche.

Wir werden unserer **Verantwortung** (Soziales, Sport, Kultur, Daseinsvorsorge, Nachhaltigkeit, Freizeit) mehr als gerecht:

Beispiele: (unvollständig)

- Feuerwehrhaus Wasserburg: Finanzplan 14 Mio. €
- Fernwärme Grundschule Reitmehring: CO_2 Einsparung
- EDV Schule am Klosterweg 190.000 €
  insgesamt mehrere Hunderttausend €
- Depot: 3,8 Mio. € Das Warten und Überplanen hat sich gelohnt. Die derzeitigen Ausschreibungsergebnisse liegen meist unter der Kostenberechnung.
- Natur und Landschaftsschutz: Biotopvernetzung 45.000 €

- Spiel- und Skaterplätze (BADRIA) 450.000 €!!!
- KitaBau Investitionskostenzuschüsse an andere Träger (z.B. Adventgemeinde; kath. Kirche) insgesamt eine Verpflichtungsermächtigung in Höhe von 2 Mio. €.
- Sportplätze ⇒BADRIA (Flutlicht, Platz, Zaun ….) ca. 1,3 Mio. €
  ⇒Landwehrstraße (Tribüne)
- Wohnungsbau (sozialer, geförderter, bezahlbares Wohnen): Planung Burkhardt
- Fußgängerweg Brunhuberstraße 150.000 €
- Kanalbau Reitmehring = Umweltschutz
- Schöpfwerk Riedenerweg ca. 4 Mio. € = Umweltschutz + Hochwasserschutz
- Wirtschaftsförderung: 65.000 € (Aktionen WFV, Stadtmanagement)
- Kultur: Kultursommer, Kleinkunstbühne, Gimplkeller
- ÖPNV ⇒P + R Reitmehring 300.000 €
  ⇒Bushaltestellen ∗BADRIA
  ∗Ponschabau
  ∗Klinik Gabersee
  ⇒½ Stunden-Takt 2022 (wer hat das schon in unserer Größe)
- Stadtmauer 1,6 Mio. € Start März

Das alles zeigt deutlich, dass wir unserer Gemeinwohlverantwortung gerecht werden. Dazu gehören für mich ganz klar auch die

Stadtwerke

- Wasser gehört in die öffentliche Hand.
- Beim Strom sind wir bestens aufgestellt.

  ⇒2/3 erneuerbare Energie im Gesamtstrom

  ⇒100 % CO_2-neutral alle städtischen Liegenschaften
- und natürlich auch das **BADRIA** mit Mehrzweckhalle

  ⇒ klares Bekenntnis zum Familienbad BADRIA (Verlust 2,1 Mio. €, Stadtwerke-Verlust 1,3 Mio. €) (auch in schwierigsten Corona-Zeiten) ist auch Bekenntnis zu Freizeit, Kultur und Teilhabe !!!! zu bezahlbaren Preisen.

⇒ das alles ist auch **Bekenntnis** zu den Stadtwerken Wasserburg als ein Grundpfeiler der bezahlbaren Daseinsvorsorge.

Deshalb: Die Stadtwerke werden durch diesen Stadthaushalt auf absolut solide Beine gestellt:

⇒Investitionszuschüsse BADRIA 1,9 Mio. €

⇒Defizitausgleich Stadtwerke 1,3 Mio. € (siehe Wirtschaftsplan)

D.h. die Stadtwerke werden auch weiterhin innovativ sein können:

zum Beispiel:

- Wallboxen im Angebot
- passendes Mobilitätskonzept (Lastenräder)
- Beteiligung Energiedialog (neu aufgestellt- konkrete Projekte)
- Kraftwerksbeteiligung **nur** bei erneuerbaren Energien.

Alles in allem, egal ob Stadt HH oder Wirtschaftsplan, wird deutlich:

Wir können (trotz Corona) **weiterhin!!** unsere Stadt attraktiv, zukunftsfähig und nachhaltig gestalten.

Wenn wir verantwortungsvoll (wie bisher) mit allen Ressourcen (hier + heute besonders den finanziellen) umgehen und Nachhaltigkeit nicht nur ein Schlagwort sein soll.

Bisher ist das ganz gut gelungen, im Austausch (erschwert in Corona-Zeiten) mit den Fraktionen und Bürgern und der Verwaltung. **Herzlichen Dank dafür.**

Danke auch:

- Kämmerer Herr Doser
- derzeitige Werkleiterin Frau Lex
- Geschäftsleiter Herr Rothmaier
- Stadtbaumeisterin Frau Herrmann

jeweils mit Team.

- Stadtrat für, glaube ich, guten Start in schwierige Zeiten.

(Bei obigem Redemanuskript handelt es ich nur um eine stichwortartige Grundlage, es gilt das gesprochene Wort.)

04.02.21

Michael Kölbl

1. Bürgermeister

Haushaltsrede 2021 – Stadt Wasserburg/Inn

von Heike Maas, Fraktionsvorsitzende CSU/WBl im Stadtrat - es gilt das gesprochene Wort

Sehr geehrter Herr Bürgermeister,
sehr geehrte Damen und Herren im Saal,

in 2020 haben wir alle die Luft angehalten: Wir haben ja bekanntermaßen wenige, große Gewerbesteuerzahler, welche die Hauptlast in Wasserburg schultern, und dann kam auch noch Corona. – Aber Wasserburg hat einmal mehr Glück gehabt! – Ja, Glück gehabt – da waren sich alle Fraktionen einig. – Aber ist die Ursache für die krisentrotzenden Gewerbesteuereinnahmen wirklich Glück? – Nein, natürlich nicht. Es sind vielmehr unsere heimischen Unternehmen, die richtige Entscheidungen treffen, die investieren. Und deren Mitarbeiter, die loyal ihren Dienst tun und damit unseren Wohlstand sichern. Da wird das Geld verdient, das wir Stadträte gemeinsam mit dem Bürgermeister dann großzügig ausgeben können. HERZLICHEN DANK, an die über 1.000 Betriebe und Selbständigen in Wasserburg und an ihre Mitarbeiter!

Und damit das so bleibt, ist unsere klare Forderung an die Verwaltung und an alle Stadtratskollegen, dass wir die Gewerbetreibenden unterstützen und fördern müssen, insbesondere in diesen schwierigen Zeiten. Neue Unternehmen nach Wasserburg bringen – ich frage Sie, ist das eigentlich noch ein Ziel? – Aber wir müssen zumindest die ansässigen Unternehmen halten.

Aber nun zum Haushalt 2021.

Nach dem „Rekordhaushalt“ von 2020 von 65 Mio. Euro folgt in diesem Jahr ein – zwar mit gut 58 Mio. Euro geringerer, aber für eine Kleinstadt mit 12.800 Einwohnern trotz alledem mächtiger Haushalt. Dank eines sich bisher krisensicher gezeigten Branchenmix wird auch in Zukunft von sprudelnden Gewerbesteuereinnahmen in Höhe von gut 11 Mio. Euro und einem Einkommenssteueranteil von gut 8 Mio. Euro ausgegangen.

Aber die Zeiten werden unsicherer: Neben den wirtschaftlichen Unwägbarkeiten kommt jetzt eine bisher noch vollkommen unbekannte Größe hinzu, die im Stadthaushalt auch ihre Spuren hinterlassen wird: Corona. Daher ist Vorsicht geboten! Nur

am Rande: Wenn´s Geld dann doch in Zukunft knapp wird, mit uns gibt es keine Erhöhung der Hebesätze der Gewerbe- und der Grundsteuern, die bereits jetzt im Vergleich zu den Nachbargemeinden hoch sind.

„Wir können nur das ausgeben, was wir vorher einnehmen.“ – Ein Ausspruch unseres Kämmerers. Aber ich frage Sie: Halten wir uns auch an diesen Vorsatz?

Aus dem Pflichtprogramm nach der Gemeindeordnung möchte ich nur einige Punkte herausgreifen:

Wir stehen selbstverständlich für eine zeitgemäße und funktionelle Ausrüstung der Feuerwehren der Stadt Wasserburg und das kostet Geld. Unser Feuerwehrreferent ist im ständigen Austausch mit den Verantwortlichen und begleitet aktiv den Planungs- und Umsetzungsprozess des neuen Feuerwehrhauses. Hier ist auch zu prüfen, ob darin Wohneinheiten geplant werden können. Bei Hochwasser, Sturm, Feuer oder technischer Hilfe – unsere Feuerwehren sind immer zur Stelle! – Unser Dank geht an die Feuerwehren Wasserburg und Attel/Reitmehring!

Weiter sind uns die Ausgaben für unsere Grundschulen und die Mittelschule im Verwaltungshaushalt von gut 1,6 Mio. Euro wichtig. Nicht zuletzt wegen Corona ist eine digitale Aufrüstung als Zukunftsinvestition dringend nötig. Bedeutend auch die Ausgaben für den Bereich Kindertagesstätten von rund 1,9 Mio. Euro. – Einmal für unsere Städtischen Einrichtungen und dann die Zuschüsse an andere Kita-Träger, die uns helfen, den Bedarf an Betreuungsplätzen zu erfüllen.

Für Straßenbau, Verbesserung von Geh- und Radwegen sowie Straßenbeleuchtung sind rund 1,9 Mio. Euro vorgesehen. Wichtige Maßnahmen zur Steigerung der Sicherheit der Bürger und notwendige Erneuerungsinvestitionen. Durchwegs positiv ist die Realisierung des Schöpfwerks gelaufen: Im Zeitplan und deutliche Kostenunterschreitung. Kompliment an alle Beteiligten!

Eine weitere Erfolgsgeschichte das Abfallsystem unserer Stadt mit den jährlich steigenden Bioabfallmengen. Auch der Wertstoffhof macht einen guten Job. Weit bessere Bedingungen wird er an seinem neuen Standort in der Tegernau finden, was auch zur Reduzierung des Bring- und Schwerlastverkehrs in der Altstadt beitragen wird.

Aber jetzt zur Kür, zu den freiwilligen Aufgaben:

Museums-Depot: Der Bau ist beschlossen – auch wir haben schweren Herzens letztlich zugestimmt. Nun erwarten wir, entsprechend der Zusagen unserer Stadtbaumeisterin, einen auf das Nötigste reduzierten Funktionsbau, um die ehrenvolle Geschichte unserer Stadt vor dem Zerfall zu schützen. Aber wir werden auch die Folgekosten im Auge halten: So wie von Anfang an vereinbart und ursprüngliche Voraussetzung für das Depot: Kein weiteres Personal! Als Beleg das Zitat der Museumsleiterin aus 2012 „Das Depot ist Arbeitsplatz des Museumsmitarbeiters.“. Das fordern wir ein!

Die Ausgaben im Bereich Kultur machen gute 1,3 Mio. Euro aus. Darunter unter anderem das Museum mit 342.000 Euro, das Archiv mit 310.000 Euro, dann 327.000 Euro für Bibliothek, 127.000 Euro für VHS und weitere 233.000 Euro für Diverses im Bereich Kunst, Kultur, Musik.

Da erscheint der Ansatz zur Wirtschaftsförderung in Höhe von insgesamt 163.000 Euro wie ein kleiner Wicht. Darin enthalten sind z.B. Kosten für Breitbandversorgung, aber auch der Zuschuss zur Weihnachtsbeleuchtung, das Aufstellen der Christbäume im Stadtgebiet, Bauhofleistungen bei diversen Stadtfesten. Dank unseres Wirtschaftsreferenten sind darin für 2021 aber auch 65.000 Euro für die Förderung des Corona geschwächten Einzelhandels, des Gastro- und des Dienstleistungsbereichs vorgesehen. Wir sehen zudem einen dringenden Bedarf für ein Stadtmarketing, das die Attraktivität unserer Stadt für Gäste, aber auch für neue Arbeitgeber und Ladenbesitzer sowie für Facharbeiter fördert.

Ein paar Beispiele der diesjährigen Investitionen zur Förderung von Jugend & Kinder, Sport und Erholung: Spielplätze, Skaterpark Badria, Tribüne Sportplatz Landwehrstraße, Calisthenics Park, Planungskosten Sportheim Badria und Freisportanlage am Badria – grob überschlagen abzüglich staatlicher Zuschüsse 940.000 Euro. Dies alles in enger Abstimmung mit unserem Sportreferenten. Vorbildlich sind die Leistungen des TSV Wasserburg beim Sportheimbau an der Landwehrstraße und der ehrenamtliche Einsatz der Stadtkapelle im Falle der Erweiterung ihrer Ausbildungsräume beim Badria.

Das Badria, ein Thema, das uns intensiv beschäftigen wird, ist eine Herausforderung – für uns als Stadt und als Mittelzentrum! – Nur so viel an dieser Stelle. Es folgen hierzu die Ausführungen meines Kollegen Markus Pöhmerer.

Wir sehen Handlungsbedarf:

Eines der nächsten großen Bauvorhaben betrifft eines unserer letzten Filetstücke, die Kaserne: Wir sehen hier Wohnraum, ein modernes Boardinghouse, Coworking-Space mit Tagungsraum, viele tolle Ideen, neue Impulse für die Stadt und vor allem aber die Grundlage dafür, dass die immensen Umbau- und Modernisierungskosten erwirtschaftet werden können. Bei der potentiellen Mieterin VHS, deren Angebot wir übrigens auch nutzen und schätzen, zahlt die Stadt de facto die Miete an sich selbst: also von der linken in die rechte Tasche. Aber unabhängig von Corona wird sich der Onlinetrend fortsetzen und Raumgrößen eine eher untergeordnete Rolle spielen. Nicht nur mit Blick auf die Nutzerstruktur der VHS ist der bisherige Standort, neben Bibliothek, Theater und ausreichend Parkplätzen zukunftstauglich. Zu prüfen ist aber, ob die digitale Ausstattung der VHS am bisherigen Standort zu verbessern ist.

Der Klinikneubau, ein Leuchtturmprojekt der Region, nein, ganz Bayerns, das überregionale Aufmerksamkeit erzeugt und um das uns viele Kommunen beneiden. Der Klinikneubau müsste uns inspirieren, er müsste uns glühen lassen vor Impulsen und Potentialen für unsere Stadt Wasserburg. – Aber bisher bei uns noch kein Thema!

Parken am Bahnhof Reitmehring: In naher Zukunft werden noch mehr Pendler die Express-S-Bahn nach München nutzen und der Bedarf an Parkraum wird weiter steigen. Nachdem wir kein zweites Grafing - Bahnhof wollen, wo die Parkflächen entlang der Gleise wie Geschwüre wuchern, werden wir die Idee unserer Fraktion weiter verfolgen: den knappen Platz effizient nutzen, ein Parkdeck bauen, Flächen an Dauerparker vermieten – gegebenenfalls mit einem Parkhausbetreiber, der auch die Investitionen tätigen könnte. Derartige innovative Ideen und Gedanken waren bisher keine Option – schade!

Das Thema Verkehrsberuhigung ist ideologisch belastet. Wir sind der Überzeugung, dass es keiner Verbote bedarf, sondern guter Alternativangebote. Wir stehen für die Steigerung der Attraktivität des ÖPNV, des Fuß- und Radverkehrs. So begrüßen wir

den ½-Stundentakt des Stadtbusses und halten den Anschluss des neuen Klinikhauptgebäudes für dringend notwendig. Die Idee mit der Bushaltestelle am Marienplatz lehnen wir strikt ab. Wie bisher sollen Freischankflächen und Parkraum, der kurze und schnelle Wege in die Geschäfte ermöglicht, erhalten bleiben. Alternative Haltestellen sehen wir am Ende der Tränkgasse und am Heisererplatz.

Auch hinterfragen wir die Sinnhaftigkeit des bisherigen Vorgehens: Eine Studie nach der anderen wird in Auftrag gegeben, solange bis das Ergebnis dann endlich den Vorstellungen der Autoverkehrsgegner entspricht.

Wasserburg hat in der Vergangenheit und insbesondere in den letzten Jahren viel zur Wohnraumbeschaffung getan. Aktuelles Paradebeispiel ist die Wohnanlage Ponschabaustraße. Jedoch wird weiter intensiv Wohnraum gesucht: zum einen günstiger – ein wesentlicher Standortfaktor für junge Menschen und Familien, aber auch für den gehobenen Anspruch und insbesondere auch barrierefreier für Senioren. Denn Achtung: In knapp 10 Jahren ist jeder dritte Wasserburger 65 plus und 10 Prozent sogar 80 Jahre und älter. Darauf müssen wir jetzt reagieren und eine entsprechende Entwicklung des Burkhardt-Geländes und des bisherigen Feuerwehrhaus mit altersgerechten Wohnungen – auch mit digitalen Helfern forcieren, um ein langes, selbstbestimmtes und eigenständiges Leben zu ermöglichen.

In diesem Zusammenhang müssen wir das Areal der bisherigen RoMed-Klinik im Blick halten, um dieses gemeinsam mit dem Landkreis zu entwickeln. Da entsteht ein ganz neuer Stadtteil! – Und wir dürfen auch nicht müde werden, Unterbringungsalternativen vom Bezirk und Landkreis einzufordern, denn die Tage der Schwesternwohnheime sind gezählt, obwohl beide voll belegt sind. Aber wo sollen denn in Zukunft die Schwestern, Pflegekräfte und Schüler wohnen?

Für uns sind die 8 weiterführenden Schulen in Wasserburg, inclusive der Sozialakademie und Hochschule, wichtige Partner der Stadt. Sie helfen, unsere Stadt lebendig zu halten. Daher ist es uns ein wichtiges Anliegen, dass sich die Lehrerschaft, Schüler und Absolventen bei uns wohl fühlen und dass deren Bedürfnisse und die der Bevölkerung zu einem positiven Ausgleich gebracht werden. Dass zeitnah pragmatische Lösungen

gesucht werden, egal ob es um Parkraum, Raucherecken oder um Abfallberge geht und dass im Fall des Falles deeskalierend vermittelt wird.

Wir werden nicht selten von Bürgern und Gästen auf den Zustand unserer Naherholungsräume Inndamm und Kellerberg angesprochen: alte Bänke, zerbeulte Mülleimer, fehlende Beschilderungen, verblichene Schaukästen, die kreuz und quer liegenden Bäume hinterlassen auch weniger einen naturnahen als schlampigen Eindruck. – Zu einem schmucken Wasserburg gehören diese Stadtflächen und im Hinblick auf den – nicht zuletzt durch Corona – extrem wichtigen Naherholungsraum muss gehandelt werden: Regelmäßige Mäharbeiten, Erklärschilder wo auf´s Mähen verzichtet oder auf Totholzlage hingewiesen wird, zeitgemäße Abfallbehälter mit Trennmöglichkeit etc.

Wir wollen übrigens auch Wiese statt Steine und Urban Gardening – aber alles ohne Muss und ohne gängelnde Bürokratisierung in Form einer weiteren Gestaltungssatzung.

Fazit:

In 2021 planen wir – trotz guter Einnahmensituation – die Entnahme von 6 Mio. Euro aus der Allgemeinen Rücklage und rechnen mit einer Kreditaufnahme von 4 Mio. Euro. Wir wissen, dass unser geschätzter Kämmerer ein vorsichtiger Rechner ist, aber trotzdem stellen sich zwangsläufig Fragen: Werden wir in der Zukunft in der Lage sein, alle angestoßenen Maßnahmen zu realisieren? – Haben wir in den jetzt guten Zeiten unseren künftigen Handlungsspielraum beschnitten? Was passiert, wenn auch unsere Wirtschaftsunternehmen nicht mehr so viel abwerfen?

Wir kennen unsere Stadt Wasserburg als großzügig und sozial. Nahezu jeder Wunsch wurde umgesetzt. Aber wir müssen aufpassen, die Tragfähigkeit nicht zu erschöpfen.

Wir wollen und werden unseren Grundsätzen treu bleiben: 1) Steuerquellen pflegen – 2) Sparen, Folgekosten beachten, Rücklagen bilden! – 3) Investitionen sollten soweit möglich Ertrag erwirtschaften!

Letztendlich stimmt die Fraktionsgemeinschaft CSU / FW Block der Haushaltssatzung, dem Finanzplan und Investitionsprogramm der Stadt Wasserburg und der Heilig-Geist-Spitalstiftung zu und bedankt sich beim Bürgermeister, bei der Verwaltung und insbesondere bei unserem Kämmerer Konrad Doser für seine unermüdliche Arbeit.

Danke für Ihre Aufmerksamkeit!

Stellungnahme der CSU/WBL-Fraktion zum Werkplan 2021 der Stadtwerke Wasserburg am Inn

Sehr geehrter Herr Bürgermeister,

sehr geehrte Damen und Herren des Stadtrates,

Gäste und Medienvertreter.

Aktuelles aus dem Wirtschaftsplan mit Gegenüberstellung von Kosten und Einnahmen in den Bereichen Strom, Wasser, Badria und Nebengeschäften, werden Sie sicher von der Werkreferentin und den weiteren Werkausschussmitgliedern hinreichend hören. Ich möchte deshalb an verschiedene andere wichtige Punkte erinnern, die den neuen Stadtratsmitgliedern nicht so bekannt sein dürften und für momentane Entscheidungen wichtig sind.

Beginnen möchte ich mit dem Badria:

Im Jahr 2000 übernahmen die Stadtwerke das städtische Bad mit der großen Mehrzweckhalle. Ausschlaggebend hierfür war der Einbau eines Blockheizkraftwerkes im Badria, zur Stromproduktion und Wärmegewinnung vorgesehen. Die steuerlichen Vorteile konnten zusätzlich genutzt werden.

Dann benötigte das in die Jahre gekommene Familienfreizeitbad mit Sauna eine Generalsanierung. Hierzu ließ der Werkausschuss im Oktober 2012 eine Kostenschätzung vornehmen. Daraufhin ging es im Stadtrat um die Frage " Sanieren oder Schließung". Mehrheitlich wurde die Sanierung etappenweise über mehrere Jahre - bis zum heutigen Wirtschaftsplan- beschlossen. Seit der Übernahme vor 20 Jahren investierten die Stadtwerke mit Hilfe der Stadt 18,2 Mio € in die Freizeitanlage, die zur Attraktivität der Stadt als Mittelzentrum entscheidend beiträgt.

Die in letzter Zeit gehörten oder veröffentlichten Negativdarstellungen vom Badria möchte ich doch etwas relativieren. Die angeblich zu hohen Personalkosten entwickelten sich wie folgt:

2016	1,16 Mio
2017	1,26 Mio
2018	1,35 Mio
2019	1,33 Mio

Die Erhöhungen kamen durch tarifliche Anpassungen im Bäderwesen zustande, mehr Aufsichtspersonal und längere Öffnungszeiten wie von Nutzern gewünscht, hat halt auch seinen Preis!

Die Kosten für die **Mehrfachturnhalle** belaufen sich auf:

2016	262 000.--€
2017	275 000.--€
2018	240 000.--€
2019	313 000.--€

Hier schlägt sich u.a. ein neuer, vorgeschriebener Bodenbelag für Basketball-Bundesligaspiele der Damen in unserer Halle nieder. Außerdem wurden die neuen gesetzlichen Brandschutzbestimmungen in den Jahren2019 und 2020 verwirklicht. Selbstverständlich sind auch hier nicht unerhebliche Planungskosten angefallen.

Der Werkausschuss müßte sich in naher Zukunft Gedanken über eine größere Auslastungmöglichkeit des Badebetriebs –vor allem in den Sommermonaten---machen, um die Gesamtkosten zu senken.

Unser Trinkwasser

kommt aus Fuchsthal, Gemeinde Eiselfing und läuft ohne techn. Hilfe in den Hochbehälter am Fröschlanger. Arthesische Quellen speisen unsere Wasserversorgung permanent mit ca. 2 Mio cbm. Davon werden 1,4 Mio cbm direkt verbraucht und können größtenteils berechnet werden. Der Rest dient der Wasserverbesserung des Inns, dafür gibt es aber leider keine Zuschüsse.

Um die Jahrtausendwende suchten Spezialisten mit Wasserwerkleiter Hans Maier im Norden von Wasserburg eine weitere Wasserquelle. Sie wurden fündig und 2003 wurde dann der Brunnen in Hart bei Albaching und der Hochbehälter in Grasweg in Betrieb genommen. Ein Teil des überschüssigen Wassers wird inzwischen bis nach Steinhöring verkauft.

Nun komme ich zum **Erfolgsplan Nebengeschäfte:**

Bereits **2016** diskutierten wir über eine zentrale **Wärmeversorgung in der Altstadt**. Mit einer sehr gut angenommen Fragebogenaktion eruierten wir die Anzahl der Anschlussinteressenten in der Altstadt—rund 83% beteiligten sich---und es wurden verschiedene Standorte für ein Heizkraftwerk angedacht. Die Trassenbelegungsdichte in der Altstadt machte damals aber eine Verwirklichung durch zu hohe Wärmebereitstellungskosten unrentabel.

Daraufhin prüfte der Werkausschuss **kleinere Insellösungen**. Angedacht war **2016/17** das Gebiet Bahnhofsplatz und Knoppermühle. Dieses Projekt konnte aus Rentabilitäts- und Zeitgründen nicht weiter verfolgt werden.

2017 planten wir unter dem Begriff **„Wasserburg Ost"** (Altstadt) eine weitere Möglichkeit zur Fernwärmeversorgung. Es wurde angedacht, Kaspar-Aiblinger-Platz, Max Emanuel-Platz und Heisererplatz dafür zusammen zu legen. Die Schätzkosten dafür wurden auf ca. 6,2 Mio € angesetzt. Würden Realschule und Förderschule eingebunden, wären insgesamt 6,9 Mio € zu veranschlagen. Nach eingehender Diskussion lehnte der Werkausschuss dieses Vorhaben ab.

Aus der vorgenannten, nicht vollständigen Aufzählung von Projekten wurde letztendlich das **Contractinggprojekt Realschule 2020** realisiert.

Da es schon über mehrere Jahre läuft, berücksichtigt der aktuelle Wirtschaftsplan nur einen Teil des tatsächlichen Aufwandes. Ich darf zusammenfassen:

Planungskosten incl, Wasserburg Ost :	195500.-- €
Herstellungskosten Wärmeversorgung:	384700.-- €

Erwartete Verzinsung des Projekt's liegt bei 1.3 bis 1.5 % pro Jahr für die Laufzeit von ca. 20 Jahren.

Nachdem ein weiteres Wärmecontracting Projekt in der Nähe bereits in Planung ist können wir das angesammelte und bezahlte Wissen nutzen und die Ertragslage positiver gestalten. Damit erübrigt sich eigentlich jegliche Kritik bezüglich der Planungskosten für die Klima schonende Vision Wärme-versorgung mit Stromgewinnung.

Aktuell liegt dem Werkausschuss ein Konzept über **„Shared Mobility"** vor. Ein hochinteressantes Unterfangen, das uns in der nahen Zukunft beschäftigen wird und Entscheidungen von uns fordert. Bereits heute sind wir in Vorleistung getreten. Doch das ist nur der Beginn für weitere Unterfangen, die uns noch in diesem Jahr nicht unerhebliche Kosten bescheren und dem Werkausschuss und im Nachgang auch dem Stadtrat, für die evtl. Machbarkeit Entscheidungen abfordern. Sollten wir tatsächlich diesen Schritt in die Zukunft wagen, dürfen wir die zu erwartenden Kosten nicht scheuen.

Zum Schluss ist es mir noch ein besonderes Bedürfnis, allen Bediensteten der Stadtwerke und des Badrias, insbesondere Frau Lex und Herrn Regler, Dank zu sagen für die geleistete Arbeit in unruhigen und nervenaufreibenden Corona-zeiten, die den Arbeitsalltag mit vielen und unplanbaren gesetzlichen Vorgaben erschwerten.

Wir, die Fraktionsgemeinschaft CSU/Freie Wähler-Wasserburger Block, stimmen dem vorliegenden Wirtschaftsplan zu .

Markus Pöhmerer

1. Febr. 2021

Lorenz Huber Stadtrat
Sprecher der Fraktionsgemeinschaft Bürgerforum, Freie Wähler Reitm./Wbg. und ÖDP

Haushaltsrede 2021 zum Vermögens- und Verwaltungshaushalt der Stadt Wasserburg am Inn

Sehr geehrter Herr Bürgermeister Kölbl, verehrte Kolleginnen und Kollegen des Stadtrates sowie der Verwaltung. Liebe Gäste im Saal, liebe Vertreter der Presseorgane.

Als im letzten Jahr die Kommunalwahl noch am letzten Drücker abgehalten wurde, hat Corona schon grassiert. Unter diesem Zeichen stand das gesamte erste Jahr des neu gewählten Stadtrates.

Aus diesem Grunde werde ich den Inhalt meiner Rede in fünf ***V*** aufteilen.

1) Ver - rückt

2) Verantwortung

3) Verschönern

4) Vorausschauend

5) Viel zu wenig von Attel und Reitmehring

1. Ver - rückt:

Kurz darauf wurde der erste Lookdown ausgerufen, die Gaststätten zugesperrt und das öffentliche Leben heruntergefahren. Genau diese Maßnahmen haben verhindert, dass die neuen Stadträte den Stallgeruch annehmen konnten. Waren doch die ach so wichtigen Nachsitzungen im „Hennagassl“ und anderen Lokalitäten nicht mehr möglich. Ein wesentlicher Teil der Kommunikation war plötzlich weggebrochen.

Die Sitzungskultur hat sich ebenso geändert, weil man auf Abstand gehen musste, ja die Stadtratssitzungen wurden sogar in die Mittelschule ausgelagert. Die neue Sitzordnung macht es nicht leichter und zudem müssen Schutzmasken getragen werden, das Reden wurde schwieriger.

2. Verantwortung:

Die Arbeit muss weitergehen und so haben wir einen Verwaltungshaushalt 2021 von 41,8 Mio. Euro und einen Vermögenshaushalt von 16,4 Mio. Euro. Insgesamt also 58,2 Mio. Euro, eine gewaltige Summe für unsere Stadt.

Der Gewerbesteueransatz von 11,3 Mio. Euro und der Einkommenssteueranteil von gut 8 Mio. Euro und diverse andere Einnahmen aus Steuern und Gebühren lassen ein durchaus normales Gefühl aufkommen.

Dennoch ist trotzdem Vorsicht geboten, sich nicht zu überschulden, man kann ja nicht vorhersehen wo in den nächsten Jahren der Zug hingeht, was Bezirksumlage und somit die für uns folgende Kreisumlage beträgt.

Fest steht jedoch, dass kein Zug mehr in die Stadt fahren wird. Aber das muss man differenziert betrachten, für die Befürworter ist er verloren. Auch mit ***V.*** geschrieben.

Wir dürfen jedenfalls froh sein, dass unsere wesentlichen Steuerzahler zum größten Teil Systemrelevant und somit nicht Pandemieanfällig sind, sonst sähe es anders aus.

So kann die Stadt es sich leisten, den von der Schließung betroffenen Betrieben solidarisch unter die Arme zu greifen und durch Steuerstundungen und Mietkostenaussetzungen bzw. deren Erlass entgegen zu kommen, um sie ein wenig zu entlasten.
Diese Maßnahmen wirken dem ausbluten der Innenstadt hoffentlich entgegen.

Auch soziale Wohnprojekte wie z.B. die Ponschabausstaße konnten umgesetzt werden.

Dass Wasserburg eine Sportstadt ist, ist weit über die Stadtgrenzen hinaus bekannt. Leider konnten sich unsere hochklassigen Abteilungen wie Basketball und Fußball, sowie die Leichtathletik nicht öffentlich präsentieren. Die Stadt konnte aber die Bedingungen hierzu verbessen. Als Beispiel die Sanierung des Badriastadions oder im Altstadtstadion das neue Flutlicht.

Die Schulen konnten wir als Sachaufwandsträger ebenso mit Ausstattung unterstützen, so dass einigermaßen Unterricht abgehalten werden konnte. Sei es im Homeoffice oder vor Ort. Einen Dank hierfür an die Lehrerschaft für ihre Flexibilität.

Die Fraktionsgemeinschaft wird auch mit dem Thema BADRIA verantwortungsvoll umgehen, auch wenn das Defizit so hoch ist wie nie zuvor. Die Gründe hierfür sind hinlänglich bekannt und ich werde bei den Ausführungen zu den Stadtwerken näher darauf eingehen.

3. Verschönern:

Wir haben ein kulturelles Erbe zu verwalten, zu erhalten und auch immer wieder zu erneuern oder zu Pflegen.
Der Umgang mit den historischen Bauten verlangt Fingerspitzengefühl und zugleich aber den Mut einzugreifen, wenn saniert werden muss. Mit unserer Stadtbaumeisterin haben wir da eine perfekte Wächterin über den Denkmalschutz. Zudem ist auch unser Bürgermeister im Landesdenkmalrat vertreten.
Ein Beispiel ist hier die aufwändige Sanierung der historischen Stadtmauer, für die 1,5 Mio. Euro für heuer eingeplant sind.
Auch wenn Denkmalschutz und Naturschutz da manchmal kollidieren, weil das über viele Jahrzehnte gewachsene Efeu ja auch schön anzuschauen ist.
Aber die Stadtmauer war sicher zuerst da und dann hat sich das Efeu erst breit gemacht.
Die Ergebnisse der doch sehr aufwändigen ISEK – Arbeit sollten auch nicht vergessen werden. Da sind viele sogenannte Mikro – Projekte angedacht worden, die zum Teil mit wenig Geld umzusetzen wären.
Ein Beispiel ist da die Gestaltung des Inndammes mit dem kleinen Biergarten, der vor dem geistigen Auge fast schon realisierbar schien, aber aus nicht nachvollziehbaren Gründen ganz plötzlich vom Landratsamt bzw. Wasserwirtschaftsamt abgelehnt wurde.

Unsere Fraktionsgemeinschaft bleibt mit Herzblut an diesem Projekt dran.

Kleine ökologische Projekte, wie die Anlage von Blühflächen sollen unbedingt fortgesetzt werden. Herr Wilhelm vom Bauhof hat da schon hervorragende Arbeit geleistet. Das Bild der Stadt und auch in den vielen Stadtteilen wird dadurch nicht nur optisch aufgewertet, sondern auch ökologisch bereichert. Zudem wird dadurch der Pflegeaufwand minimiert, weil nicht mehr so oft gemäht werden muss. Flächen gäbe es zur Genüge und der finanzielle Aufwand wäre vergleichsweise gering.
Die Fraktionsgemeinschaft wird alle Bestrebungen in dieser Richtung unterstützen.

Auf das Thema Verkehrsführung werde ich nicht näher eingehen, denn das wurde in einer Verkehrsklausur und vielen weiteren Sitzungen und Diskussionen groß und breit getreten. Wir sollten den Start im Frühjahr abwarten und den Versuch laufen lassen und dann werden wir weitersehen.

Verbessern schreibt man auch mit einem „Vau“, da wären die Fahrradwege zu nennen, vor allem die unfallträchtige Verbindungsstraße von Gern nach Gabersee, die gehört zwar dem Bezirk, aber da könnte man auch mal die uns bekannten Bezirksräte ansetzen.

4. Vorausschauend:

Ein Projekt hierzu ist unser Schöpfwerk am Riedener Weg, für das heuer 2.0 Mio. Euro eingeplant wurden, um unsere wunderbare Altstadt nicht einem Jahrhunderthochwasser zum Opfer fallen zu lassen.

Auch der Bau des Museumsdepot fällt meines Erachtens darunter, ein beträchtliches Kulturerbe gilt es hier zu erhalten. 2.0 Mio. Euro sind hierfür eingeplant.
Was wir als Fraktionsgemeinschaft nach wie vor kritisieren, ist die Ausführung des Bauwerkes als Flachbau. Dies gilt im Übrigen auch für andere Zweckbauten wie zum Beispiel bei Discountern und anderen Märkten.
Auf den sparsamen Flächenverbrauch werden wir in Zukunft ein verstärktes Augenmerk richten.
Wir hoffen, dass zumindest die PV – Anlage realisiert wird, denn Strom wird auch im Museumsdepot gebraucht.

Vorausschauend ist auch der Bau des Feuerwehrhauses für die Wasserburger Wehr zu betrachten, der sollte aber nicht als reiner Zweckbau ausgeführt werden, sondern auch Altstadtverträglich gestaltet werden und Platz bieten für Versammlungen und Veranstaltungen.

Einen Leerstandskadaster haben wir bereits letztes Jahr gefordert und auch da werden wir dranbleiben.

Die Kultur ist im letzten Jahr komplett ausgefallen und die Bürger lechzen förmlich nach ihr.
Die Unterstützung der Stadt ist absolut lobenswert und auch die aktuell beschlossene Unterstützung des Gimplkellers lässt wieder Hoffnung aufkommen. Einen Dank von hier aus an unsere Kulturreferentin Edith Stürmlinger.

Für einen Kultur- und Stadtmanager sind 40.000,- Euro eingestellt. Das sollte endlich ausgeschöpft werden, wir werden dies voll unterstützen.

Dieser könnte in vielfältiger Weise die Kommunikation vor allem im Bereich Kultur, aber auch zwischen Stadt, Gewerbe und Gastronomie bzw. Wirtschaftsförderungsverband unterstützen.

Das würde die Arbeit unseres Neustadtrates und schon recht umtriebigen Wirtschaftsreferenten Christoph Klobeck sicher bereichern.

Maßnahmen im Bereich Kanalbauten und Kanalsanierung verschlingen auch wieder über 2.0 Mio. Euro, aber das ist auch Vorausschauend, denn undichte Kanäle sind für unser Grundwasser im wahrsten Sinne des Wortes Gift.

Vorausschauend können wir nun mit der Bahntrasse planen, hat das Gerichts-urteil von Leipzig nun Klarheit geschaffen. Aber dafür sollten wir uns Zeit lassen, Möglichkeiten gibt es mehrere.

5. Viel zu wenig von Attel und Reitmehring:

Unabhängig vom Zeitplan des Umbaues Bahnübergang B 304 sollten wir Reitmehring betrachten.

6

Kein funktionierendes Ortszentrum, keine Nahversorgung mit Dingen des täglichen Bedarfes, mit Ausnahme der noch einzigen Bäckerei in Wasserburg, und dem Gärtnerhof Löwenzahn.

Keine öffentlichen Möglichkeiten sich zu treffen mit Ausnahme des Schützenheimes.
Kein Bürgersaal mit der Möglichkeit, auch Kultur in Reitmehring zu leben.
Die beiden Banken haben ihre Pforten geschlossen, gerade mal zwei Geldautomaten sind übrig geblieben, es ist schon fast ein Armutszeugnis und so weiter und so fort.

Nicht nur nebenbei möchte ich anmerken, dass sich die Situation im Burgerfeld ganz ähnlich darstellt.

Für das Feuerwehrhaus in Reitmehring sind für 2024 lediglich eine Verpflichtungsermächtigung von 50.000,- Euro eingestellt.

Die Anbindung an den ÖPNV für Reitmehring – Süd sowie für Attel ist wirklich recht dürftig. Zumindest ein Stundentakt ist hier anzustreben.

Auch wenn das ein wenig nach jammern für Reitmehring klingt, aber das FILETSTÜCK von Wasserburg ist schon ein Stück weit hinten runter gefallen.

(Ironie Anfang) Wir dürfen froh sein, dass wenigsten der Schneepflug noch fährt, aber das macht eh schon der Baumann Sepp. (Ironie Ende.) Und die Redezeit auch bald.

Dem Vermögenshaushalt können somit 2.33 Mio. Euro zugeführt werden und der Haushalt ist damit ausgeglichen. Zum Vergleich im Vorjahr waren es noch fast 8.0 Mio. Euro.
Eine Freie Finanzspitze von nur 1,85 Mio. Euro schnürt den Spielraum für 2021 schon ein.
Wenn dann im nächsten Jahr kräftig in die Rücklagenkasse gegriffen wird, dann sind die Schulden wieder höher als die Rücklagen.
Dann wird sich zeigen, wie sich die derzeitige Krise auswirkt. Es wird dann gnadenlos aufgezeigt werden, ob die finanziellen Klimmzüge der Bund- und Länderregierungen echte Hilfen waren, oder langfristig der Bürger und somit der Steuerzahler bluten muss. Es wird spannend werden.

Die Fraktionsgemeinschaft wird dem Haushalt 2021 zustimmen.

Bleibt mir noch danke zu sagen, zu allererst unserem Kämmerer Konrad Doser,

der trotz aller Widrigkeiten einen soliden Haushalt zu Stande gebracht hat.
Danke an die Verwaltung allgemein, die es im letzten Jahr wahrlich nicht leicht hatte.

Danke an die Kolleginnen und Kollegen für das Miteinander im Sinne der Bürger unserer Stadt Wasserburg.
Ein besonderer Dank an den zweiten Bürgermeister Werner Gartner, der den ersten Bürgermeister in der Zeit seiner Erkrankung zu vertreten hatte.

Dir lieber Michael ein besonders herzlicher Dank. Denn ich glaube, sagen zu dürfen, wir sind alle froh, dass du wieder so schnell genesen bist, um für die Bürger und unsere Stadt da zu sein. Als unser aller Bürgermeister halt.!

Vielen Dank für die Aufmerksamkeit.

Lorenz Huber
Fraktionssprecher

Lorenz Huber, Stadtrat
Mitglied im Werkausschuss
Sprecher der Fraktionsgemeinschaft Bürgerforum/Freie Wähler Reitm./Wbg./ÖDP

Haushaltsrede zum Haushalt der Stadtwerke Wasserburg

Sehr geehrter Herr Bürgermeister und Kolleginnen und Kollegen des Stadtrates, sowie der Werkleitung. Liebe Gäste, liebe Vertreter der Presseorgane.

Eine Haushaltsrede für die Stadtwerke zu gestalten, war noch nie so komplex wie gegenwärtig.
In die nahe Zukunft zu schauen, noch nie so schwierig wie heute.
Die aktuelle Situation lässt es eigentlich nicht zu , ein aussagekräftiges Bild für die Stadtwerke im Gesamten zu erstellen.

Ganz klar möchte ich vorneweg sagen, zum jetzigen Zeitpunkt den Stab über die Stadtwerke und über das Badria zu brechen, wäre fatal und zu kurz gedacht.

Das hat auch zunächst nichts mit der Personalie des ehemaligen Werkleiters Regler zu tun, der uns zum Jahresende verlassen hat.

<u>Trotzdem sind die Stadtwerke keinesfalls ohne Führung!!!!!</u>

Zunächst zum operativen Geschäft:

Das Stromgeschäft ist ein auf und ab, es bewegt sich nur unwesentlich im Vergleich zum Vorjahr.
Großkunden kommen und gehen, da spielt eben der Strompreis schon eine Rolle. Dieses Geschäft ist kurzlebig geworden. Vielen geht's nur um eine sichere Versorgung und wenn der Strom dann noch „ÖKO“ ist, dann passt`s ja.
Es wird auch noch Geld verdient, aber der Markt ist eng.
Für eine verantwortungsvolle Zukunft ist unseres Erachtens nach folgendes Notwendig.

100 % Nachhaltig erzeugter Strom muss unser Ziel sein! Darauf müssen wir zielstrebig hinarbeiten, selbst wenn wir vorübergehend den ein oder anderen Kunden verlieren sollten. Auch Großkunden werden zunehmend mehr erkennen, wie wichtig es für ihre Kunden im Firmen – Portfolio ist, ökologisch zu produzieren. Innovationen der Stadtwerke sind hier absolut wichtig. Unser

anvisiertes Ziel einer zu 100 % klimaneutralen Stadt, sollte hierfür die Triebfeder sein.

Dazu gehört ein vorantreiben des Ausbaues der PV – Anlagen im Gebiet der Stadtwerke incl. aller Möglichkeiten der Kraft- Wärmekopplung.

Das „Fernwärmeprojekt Realschule“ ist in meinen Augen nicht gelungen, da erstens der Energieträger fossil ist, sowie die Planungskosten exorbitant hoch waren. Beim nächsten Projekt werden wir genauer schauen.

Der Energiedialog ist wieder dabei, sich zu finden und er nimmt gerade seine Arbeit wieder auf.

All diese Maßnahmen bedeuten eine maximale Anstrengung auch mit Blick auf den Innenstadtbereich. Ökologie und Nachhaltigkeit muss mit dem Denkmalschutz eine verträgliche Ebene finden.

Gerade die Coronakrise hat uns allen den Spiegel vorgehalten und gezeigt, wie wichtig Regionalität und Nahversorgung sind.

Wir als Fraktionsgemeinschaft sind allein schon Aufgrund unserer personellen Zusammensetzung gewohnt, ein ökologisches Auge auf diese Entwicklung zu werfen.

Das kleine Wuhrkraftwerk, das etwa 40 Haushalte mit Strom versorgt, wird mit einem Aufwand von 150.000.- Euro auf drei Jahre saniert.
Auch dazu stehen wir, man muss es gesehen haben, obwohl es schon Museumscharakter hat, läuft es super gut und unproblematisch.

Beim Wassergeschäft gibt es auch keine großen Sprünge zu verzeichnen, die Mengen sind nahezu konstant, der Wasserpreis ist vergleichsweise günstig.

Im Einzugsbereich des Arteserbrunnens hat sich ein Teil der Fraktionsgemeinschaft schon letztes Jahr über eine Flächige ökologische Bewirtschaftung Gedanken gemacht. Erste Gespräche mit externen Gremien sind dabei schon gelaufen, gerade auch was die Milchbauern betrifft. Eine Senkung des Nitratgehaltes muss eine Ziellinie sein und das erfordert einen Gleichklang auf allen Ebenen.

Die Wasserversorgung von Reitmehring – Süd ist ein Thema, dass in den nächsten Jahren angegangen werden muss. Hierbei ist eine besondere Behutsamkeit angebracht. Derzeit ist ja die Fa. Meggle ein günstiger

Wasserversorger. Da aber Bekanntermaßen der Wasserbedarf vom eigenen Brunnen nicht mehr ausreichen wird, muss die Stadt Wasserburg einspringen. Ein Augenmerk ist dabei auf die Bauern zu richten, die ja sehr viel Wasser für die Tierversorgung brauchen und auf diejenigen die neu gebaut haben und bereits Anschlussgebühren an Meggle verrichtet haben. Fingerspitzengefühl ist gefragt, wenn es dann soweit ist.

Nun zum Badria:

Gleich vorneweg möchte ich anmerken, die Fraktionsgemeinschaft steht zum Badria. Die pandemiebedingten Ausfälle sollte man nicht emotional überbewerten, sondern einer nüchternen Betrachtung zuführen.

Eine derzeitige Momentaufnahme als Bewertung würde dem Badria als gesamtes viel mehr schaden als nutzen.
Es ist viel Geld investiert worden, die Attraktivität war nie so hoch wie jetzt.
Ich möchte auch nicht die Defizitzahlen widerkauen, das bringt uns eh nicht weiter, aber ich möchte an alle appellieren, jetzt nicht den Kopf zu verlieren.

Bald sind die Bewerbungsgespräche für den neuen Werkleiter und da dürfen wir kein zerrissenes Bild abgeben.
Wir haben da wirklich Verantwortung für über Fünfzig Mitarbeiter und ich bitte alle hier, die Parteipolitische Ausschlachtung hinten anzustellen.

Auf einzelne Details werde ich bewusst verzichten, die Zeit kann eh nicht zurückgedreht werden.
Am Badria die Messlatte anzusetzen, ist für die zukünftige Ausrichtung unbedingt notwendig, aber jetzt ist nicht der richtige Zeitpunkt.

Die Weichen für einen erfolgreichen Betrieb sind gestellt. Das Bad und die Sauna sind aufs Beste saniert und die neue attraktive Gastronomie steht erfolgversprechend in den Startlöchern.
Es kommen wieder bessere Zeiten!

Der Werkleitung, insbesondere der Gitti Lex, aber auch dem gesamten Team möchten wir Danke sagen. Unsere Unterstützung für eine zukunftsfähige Ausrichtung der Stadtwerke ist garantiert!

Danke für die Aufmerksamkeit

Lorenz Huber
Stadtrat, Mitglied im Werkausschuss

Stadtratsfraktion Bündnis 90/Die Grünen Wasserburg a. Inn – Haushaltsrede 2021 – Stadtratssitzung am 04.02.2021
es gilt das gesprochene Wort

Sehr geehrter Herr Bürgermeister,
liebe Kolleginnen und Kollegen des Stadtrates,

In den letzten Jahren haben wir uns mit unseren Haushalten stets zwischen himmelhoch jauchzend und zu Tode betrübt bewegt. Anfang 2018 sind wir hier noch dagesessen und wussten nicht so recht, wie es weitergeht. Trotz zwischenzeitlicher Haushaltssperre war die Stimmung dann nur ein Jahr später sehr entspannt – und 2020 dann angesichts rosiger Aussichten fast schon ausgelassen. Heuer ist das mal anders – da weiß man nicht so recht, ist das Glas jetzt halbleer oder halbvoll.

Abgesehen davon, dass wir heuer keine Schlüsselzuweisungen erwarten dürfen, sind alle wichtigen Einnahmequellen des Verwaltungshaushalts in etwa auf dem Niveau der beiden guten bis sehr guten Vorjahre. Was unterm Strich als Überschuss und damit als Zuführung zum Vermögenshaushalt bleibt, ist gerade mal auf dem Niveau des Krisenjahrs 2018.

Ein Grund dafür ist natürlich die Kreisumlage, die sich an den Rekordeinnahmen aus dem Vorjahr bemisst. Und dabei haben wir noch das große Glück, dass sich der Landkreis Rosenheim einen der niedrigsten Kreisumlagesätze oberbayernweit leistet und diesen sogar nochmal um einen ganzen Prozentpunkt auf 44,25 % gesenkt hat – eben im Hinblick auf die Belastungen der Gemeinden aufgrund der Coronakrise, gleichzeitig aber wohl mit der klaren Ansage in den kommenden Jahren um eine Erhöhung nicht umhin zu kommen.

Der Bürgermeister meint ja, die Wasserburger Wirtschaft sei relativ pandemieresistent. Das kann schon sein. Die Frage in den nächsten Jahren wird aber sein, ob das auch für unseren Haushalt gilt. Mit einer Kreisumlage wie in manchen Nachbarlandkreisen jedenfalls hätten wir heute schon fast keine Zuführung zum Vermögenshaushalt mehr darstellen können.

Der andere Grund sind wie jedes Jahr die übermäßig hohen Kosten für den Sachaufwand, also die laufenden Unterhaltskosten. Diese spürbar zu senken nehmen wir uns immer wieder vor – bis jetzt folgenlos. Eher im Gegenteil: obwohl sich der Betrieb von Parkhäusern trotz mittlerweile eingeführter Parkgebühren nicht unbedingt als gewinnbringendes Geschäftsmodell herausgestellt hat, scheint bei Bürgermeister, Verwaltung und den anderen Stadtratsfraktionen große Einigkeit zu bestehen, das Parkhaus Überfuhrstraße und damit auch dessen Defizit nochmal vergrößern zu wollen. Bis jetzt schlägt sich dieses Vorhaben nur im mittelfristigen Investitionsplan nieder, wo es noch nicht weh tut. Bevor hier etwas konkret werden soll, erwarten wir realistische Ansätze, wie aus der Parkraumbewirtschaftung jemals etwas anderes werden soll, als ein Konjunkturpaket für den motorisierten Individualverkehr.

Dagegen würden Investitionskosten für einen wirksamen Klimaschutz mittel- bis langfristig dazu beitragen, dass wir den Verwaltungshaushalt spürbar bei den Energiekosten entlasten. Maßnahmen hierzu sind aber nach wie vor nur in homöopathischen Dosen im Haushalt zu finden – und auch da ist es Auslegungssache, ob man Investitionen in eine noch so effiziente

Gasheizung überhaupt als Klimaschutzmaßnahme betrachten mag. Oder ob das wenigstens eine Investition in eine halbwegs vernünftige Brückentechnologie ist. Erdgas ist ebenfalls ein fossiler Brennstoff, ob die Herstellung von synthetischem Gas durch „Power to Gas" aus regenerativen Energien jemals wirtschaftlich sein wird, steht in den Sternen und nicht zuletzt hat unser steigender Gas-Verbrauch noch eine andere, ethische Komponente – nämlich die Frage, inwieweit man sich dadurch in die Abhängigkeit eines autokratischen Staates begibt, der sich kaum Mühe gibt, die Verfolgung und Tötung lästiger Oppositioneller auch nur zu verschleiern.

Für uns als Grüne Fraktion stellt sich natürlich die Grundsatzfrage, ob wir einem Haushalt, der ein so wichtiges Zukunftsthema einmal mehr so stiefmütterlich behandelt, überhaupt zustimmen können. Gefühlt ist die Antwort erst einmal ein klares Nein. Wir haben uns da schon in den vergangen Jahren immer schwerer getan und irgendwann muss der Punkt erreicht sein, wo man einen solchen Haushalt vor sich selbst und vor allem vor den Bürgerinnen und Bürgern, die uns in diesen Stadtrat gewählt haben, nicht mehr verantworten kann.

Wahr ist aber auch: dass sich im Haushalt keine großen Maßnahmen zu Energiewende und Klimaschutz wiederfinden, ist kein ursächliches Problem der Aufstellung des Haushalts, sondern das liegt ganz einfach daran, dass auch gar keine ausreichend ausgearbeiteten Projekte vorliegen, als dass sie Eingang in den Haushalt hätten finden können.

Der Grund dafür ist, dass der Energiedialog seiner originären Aufgabe, konkrete Klimaschutzmaßnahmen vorzubereiten und dem Stadtrat zur Umsetzung vorzuschlagen, in den vergangenen Jahren nicht mehr nachgekommen ist. Auch das haben wir immer wieder kritisiert – und sind im Gegenzug dafür kritisiert worden, dass wir als Grüne Fraktion die Teilnahme am Energiedialog – wie übrigens viele ehrenamtlich Engagierte auch – beendet hatten.

Unser Austritt war aber zum damaligen Zeitpunkt absolut richtig, weil es einfach offensichtlich war, dass die erbrachte Arbeit ins Leere gelaufen ist, der ganze Energiedialog mehr oder weniger nur noch eine Alibifunktion hatte und ein Großteil des damaligen Stadtrats den Themen Klimaschutz und Energiewende einfach keinerlei Priorität eingeräumt hat.

Bezeichnend ist ja, dass wir im Energiedialog im Vorfeld des Haushaltsberatungen unsicher waren, ob die von uns gewünschten Mittel bewilligt würden und dann feststellen durften, dass es diese Mittel in fast dieser Höhe auch bisher schon gegeben hätte, die aber nie abgerufen wurden.

Ebenso wie wir unseren Austritt damals nach wie vor für richtig halten, hoffen wir, dass es ebenfalls die richtige Entscheidung war, mit dem Beginn der Amtszeit des neuen Stadtrates auch einen Neustart im Energiedialog zu wagen und hier wieder aktiv mitzuarbeiten.

Aktuell gibt es einen deutlich spürbaren Neustart im Energiedialog. Dabei sind wir gar nicht so vermessen, das nur auf unsere Anwesenheit zu schieben. Auch die anderen Fraktionen haben neue Vertreter entsandt. Neue Besen sozusagen – und ob die besser kehren, wissen wir noch nicht, aber immerhin wird schon mal der Staub aufgewirbelt.

Vor allem aber ist es gelungen, mit Rio Konkret und der Gemeinwohlökonomie auch wieder motivierte Mitstreiter von außerhalb des Kommunalpolitik-und-Verwaltungs-Kosmos dazuzugewinnen. Diesen Kreis der Ehrenamtlichen nochmal zu erweitern wird eine der ersten neuen Aufgaben sein.

Zudem müssen die Klimaschutzziele der Stadt neu definiert werden, da die Meseberger Beschlüsse, an denen wir uns bisher orientiert haben, nicht mehr aktuell sind. Vor allem aber müssen diese Ziele auch konkret angegangen und Maßnahmen erarbeitet und umgesetzt werden.

Der Wille bei den Aktiven im Energiedialog ist vorhanden, die Versprechen aller politischen Gruppierungen im Kommunalwahlkampf waren eindeutig, wenn auch teilweise im krassen Widerspruch zum bisherigen Handeln – jetzt muss bald auch ein entsprechender Grundsatz-Beschluss des Stadtrates her, der uns die Klimaschutzziele endlich konkret angehen lässt.

Beinahe noch einmütiger waren alle politischen Gruppierungen im Kommunalwahlkampf beim Top-Thema „Schaffung von bezahlbarem Wohnraum". Auch da muss die Stadt - neben anderen Akteuren - aktiv werden bzw. bleiben. Die Ponschabaustraße war ein guter Anfang, aber auch ein Tropfen auf den heißen Stein, wenn wir nicht konsequent weitermachen. Für weitere Wohnbauprojekte sind Planungskosten vorgesehen, unklar ist aber bisher, wie schnell diese Planungen konkret werden und wann wir in die Umsetzung gehen. Wir hoffen, so bald wie möglich und nicht erst, wenn die Fertigstellung zufällig auf die nächste Kommunalwahl fällt, weil das im Wahlkampf dann wieder schöne Bilder gibt.

Bezahlbarer Wohnraum sollte, wie Klimaschutz auch, so eine Art Querschnittsthema sein, das bei allen anderen Projekten „mitgedacht" wird. Und deswegen: auch wenn man bei den Planungen zum Feuerwehr-Haus langsam skeptisch wird, ob wir das alles auf dem Gelände unterbringen oder wir erst noch Teile der Altstadt zurückbauen müssen, dürfen wir auch da die Schaffung von Wohnraum nicht völlig aus den Augen verlieren, ggf. aufgeständert auf den sicher wieder zahlreich vorzusehenden Parkplätzen.

Das ist jetzt ein schöner Übergang zum Dauerthema Verkehr und Mobilität. Das kann ich aber kurz halten, weil es ja jetzt für die Altstadt eine Konsenslösung gibt, von der wir erst einmal abwarten müssen, ob sie sich bewährt oder ob meine persönliche Skepsis berechtigt ist. Bis dahin wird unser Hauptaugenmerk den Alternativen zum Auto gelten. Die Taktverdichtung beim Stadtbus ist auf dem Weg, dauert aber noch. Bei der Fahrradfreundlichkeit waren wir bisher schon lästig und werden das auch weiterhin bleiben.

Denn auch die Förderung alternativer Mobilität dient der Erreichbarkeit der Altstadt und damit der Frenquentierung des innerstädtischen Einzelhandels. Und so lange unser Einzelhandelsverband sich ganz offensichtlich in erster Linie als Interessensvertreter der Autofahrerbelange versteht, ist die Forderung nach nachhaltigen Angeboten unser Beitrag zur Wirtschaftsförderung.

Aber vielleicht ziehen wir dafür beim Thema Altstadtmanagement oder auch Citymanagement mit dem WFV nicht nur am gleichen Strang, sondern zur Abwechslung auch noch in die gleiche Richtung. Als das Thema über das ISEK wieder aktuell und durch unseren Antrag etwas konkreter wurde, konnte noch niemand ahnen, welche Herausforderungen durch eine globale Pandemie auf unser Wirtschaftssystem insgesamt, aber auch speziell auf die lokalen Einzelhändler und Dienstleister zukommen würden. Hier geht es um berufliche und wirtschaftliche Existenzen sowie um die Struktur der Städte, vor allem der Innenstädte insgesamt.

Als Stadt haben wir in den letzten Monaten schon bewiesen, dass wir unsere Gewerbetreibenden dort unterstützen, wo wir unterstützen können, z.B. auf unseren Antrag hin durch den Verzicht auf Sondernutzungsgebühren, wo zunächst nur eine Stundung angedacht war. Aber auch durch die Bezuschussung von Marketingmaßnahmen, die Reduzierung von Mieten und Pachten und einiges mehr.

Wenn wir die Pandemie einigermaßen mit einem blauen Auge überstehen wollen, dann braucht es einen großen Schulterschluss, nicht nur von Gewerbe und Kommunalpolitik, sondern vor allem auch mit den Bürgerinnen und Bürgern, denen als Kunden und Verbrauchern eine ganz entscheidende Rolle zukommt. Aus dem ISEK wissen wir, wie groß die Identifikation der Wasserburger*innen mit ihrer Stadt und ihrem Stadtzentrum ist. Das muss sich jetzt bewähren.

Abschließend möchte ich mich wie jedes Jahr bei der Verwaltung, insbesondere dem Kämmerer bedanken. Die Grüne Stadtratsfraktion stimmt trotz der genannten Bedenken sowohl der Haushaltssatzung, dem Haushaltsplan der Stadt Wasserburg und der Heiliggeist-Spitalstiftung zu. Für den Wirtschaftsplan der Stadtwerke darf ich an die Werkreferentin übergeben.

Stadtratsfraktion Bündnis 90/Die Grünen Wasserburg a. Inn – Haushaltsrede 2021 – Stadtratssitzung am 04.02.2021
es gilt das gesprochene Wort

Sehr geehrter Herr Bürgermeister,
liebe Kolleginnen und Kollegen des Stadtrates,

In den letzten Jahren haben wir uns mit unseren Haushalten stets zwischen himmelhoch jauchzend und zu Tode betrübt bewegt. Anfang 2018 sind wir hier noch dagesessen und wussten nicht so recht, wie es weitergeht. Trotz zwischenzeitlicher Haushaltssperre war die Stimmung dann nur ein Jahr später sehr entspannt – und 2020 dann angesichts rosiger Aussichten fast schon ausgelassen. Heuer ist das mal anders – da weiß man nicht so recht, ist das Glas jetzt halbleer oder halbvoll.

Abgesehen davon, dass wir heuer keine Schlüsselzuweisungen erwarten dürfen, sind alle wichtigen Einnahmequellen des Verwaltungshaushalts in etwa auf dem Niveau der beiden guten bis sehr guten Vorjahre. Was unterm Strich als Überschuss und damit als Zuführung zum Vermögenshaushalt bleibt, ist gerade mal auf dem Niveau des Krisenjahrs 2018.

Ein Grund dafür ist natürlich die Kreisumlage, die sich an den Rekordeinnahmen aus dem Vorjahr bemisst. Und dabei haben wir noch das große Glück, dass sich der Landkreis Rosenheim einen der niedrigsten Kreisumlagesätze oberbayernweit leistet und diesen sogar nochmal um einen ganzen Prozentpunkt auf 44,25 % gesenkt hat – eben im Hinblick auf die Belastungen der Gemeinden aufgrund der Coronakrise, gleichzeitig aber wohl mit der klaren Ansage in den kommenden Jahren um eine Erhöhung nicht umhin zu kommen.

Der Bürgermeister meint ja, die Wasserburger Wirtschaft sei relativ pandemieresistent. Das kann schon sein. Die Frage in den nächsten Jahren wird aber sein, ob das auch für unseren Haushalt gilt. Mit einer Kreisumlage wie in manchen Nachbarlandkreisen jedenfalls hätten wir heute schon fast keine Zuführung zum Vermögenshaushalt mehr darstellen können.

Der andere Grund sind wie jedes Jahr die übermäßig hohen Kosten für den Sachaufwand, also die laufenden Unterhaltskosten. Diese spürbar zu senken nehmen wir uns immer wieder vor – bis jetzt folgenlos. Eher im Gegenteil: obwohl sich der Betrieb von Parkhäusern trotz mittlerweile eingeführter Parkgebühren nicht unbedingt als gewinnbringendes Geschäftsmodell herausgestellt hat, scheint bei Bürgermeister, Verwaltung und den anderen Stadtratsfraktionen große Einigkeit zu bestehen, das Parkhaus Überfuhrstraße und damit auch dessen Defizit nochmal vergrößern zu wollen. Bis jetzt schlägt sich dieses Vorhaben nur im mittelfristigen Investitionsplan nieder, wo es noch nicht weh tut. Bevor hier etwas konkret werden soll, erwarten wir realistische Ansätze, wie aus der Parkraumbewirtschaftung jemals etwas anderes werden soll, als ein Konjunkturpaket für den motorisierten Individualverkehr.

Dagegen würden Investitionskosten für einen wirksamen Klimaschutz mittel- bis langfristig dazu beitragen, dass wir den Verwaltungshaushalt spürbar bei den Energiekosten entlasten. Maßnahmen hierzu sind aber nach wie vor nur in homöopathischen Dosen im Haushalt zu finden – und auch da ist es Auslegungssache, ob man Investitionen in eine noch so effiziente

Gasheizung überhaupt als Klimaschutzmaßnahme betrachten mag. Oder ob das wenigstens eine Investition in eine halbwegs vernünftige Brückentechnologie ist. Erdgas ist ebenfalls ein fossiler Brennstoff, ob die Herstellung von synthetischem Gas durch „Power to Gas" aus regenerativen Energien jemals wirtschaftlich sein wird, steht in den Sternen und nicht zuletzt hat unser steigender Gas-Verbrauch noch eine andere, ethische Komponente – nämlich die Frage, inwieweit man sich dadurch in die Abhängigkeit eines autokratischen Staates begibt, der sich kaum Mühe gibt, die Verfolgung und Tötung lästiger Oppositioneller auch nur zu verschleiern.

Für uns als Grüne Fraktion stellt sich natürlich die Grundsatzfrage, ob wir einem Haushalt, der ein so wichtiges Zukunftsthema einmal mehr so stiefmütterlich behandelt, überhaupt zustimmen können. Gefühlt ist die Antwort erst einmal ein klares Nein. Wir haben uns da schon in den vergangen Jahren immer schwerer getan und irgendwann muss der Punkt erreicht sein, wo man einen solchen Haushalt vor sich selbst und vor allem vor den Bürgerinnen und Bürgern, die uns in diesen Stadtrat gewählt haben, nicht mehr verantworten kann.

Wahr ist aber auch: dass sich im Haushalt keine großen Maßnahmen zu Energiewende und Klimaschutz wiederfinden, ist kein ursächliches Problem der Aufstellung des Haushalts, sondern das liegt ganz einfach daran, dass auch gar keine ausreichend ausgearbeiteten Projekte vorliegen, als dass sie Eingang in den Haushalt hätten finden können.

Der Grund dafür ist, dass der Energiedialog seiner originären Aufgabe, konkrete Klimaschutzmaßnahmen vorzubereiten und dem Stadtrat zur Umsetzung vorzuschlagen, in den vergangenen Jahren nicht mehr nachgekommen ist. Auch das haben wir immer wieder kritisiert – und sind im Gegenzug dafür kritisiert worden, dass wir als Grüne Fraktion die Teilnahme am Energiedialog – wie übrigens viele ehrenamtlich Engagierte auch – beendet hatten.

Unser Austritt war aber zum damaligen Zeitpunkt absolut richtig, weil es einfach offensichtlich war, dass die erbrachte Arbeit ins Leere gelaufen ist, der ganze Energiedialog mehr oder weniger nur noch eine Alibifunktion hatte und ein Großteil des damaligen Stadtrats den Themen Klimaschutz und Energiewende einfach keinerlei Priorität eingeräumt hat.

Bezeichnend ist ja, dass wir im Energiedialog im Vorfeld des Haushaltsberatungen unsicher waren, ob die von uns gewünschten Mittel bewilligt würden und dann feststellen durften, dass es diese Mittel in fast dieser Höhe auch bisher schon gegeben hätte, die aber nie abgerufen wurden.

Ebenso wie wir unseren Austritt damals nach wie vor für richtig halten, hoffen wir, dass es ebenfalls die richtige Entscheidung war, mit dem Beginn der Amtszeit des neuen Stadtrates auch einen Neustart im Energiedialog zu wagen und hier wieder aktiv mitzuarbeiten.

Aktuell gibt es einen deutlich spürbaren Neustart im Energiedialog. Dabei sind wir gar nicht so vermessen, das nur auf unsere Anwesenheit zu schieben. Auch die anderen Fraktionen haben neue Vertreter entsandt. Neue Besen sozusagen – und ob die besser kehren, wissen wir noch nicht, aber immerhin wird schon mal der Staub aufgewirbelt.

Vor allem aber ist es gelungen, mit Rio Konkret und der Gemeinwohlökonomie auch wieder motivierte Mitstreiter von außerhalb des Kommunalpolitik-und-Verwaltungs-Kosmos dazuzugewinnen. Diesen Kreis der Ehrenamtlichen nochmal zu erweitern wird eine der ersten neuen Aufgaben sein.

Zudem müssen die Klimaschutzziele der Stadt neu definiert werden, da die Meseberger Beschlüsse, an denen wir uns bisher orientiert haben, nicht mehr aktuell sind. Vor allem aber müssen diese Ziele auch konkret angegangen und Maßnahmen erarbeitet und umgesetzt werden.

Der Wille bei den Aktiven im Energiedialog ist vorhanden, die Versprechen aller politischen Gruppierungen im Kommunalwahlkampf waren eindeutig, wenn auch teilweise im krassen Widerspruch zum bisherigen Handeln – jetzt muss bald auch ein entsprechender Grundsatz-Beschluss des Stadtrates her, der uns die Klimaschutzziele endlich konkret angehen lässt.

Beinahe noch einmütiger waren alle politischen Gruppierungen im Kommunalwahlkampf beim Top-Thema „Schaffung von bezahlbarem Wohnraum". Auch da muss die Stadt - neben anderen Akteuren - aktiv werden bzw. bleiben. Die Ponschabaustraße war ein guter Anfang, aber auch ein Tropfen auf den heißen Stein, wenn wir nicht konsequent weitermachen. Für weitere Wohnbauprojekte sind Planungskosten vorgesehen, unklar ist aber bisher, wie schnell diese Planungen konkret werden und wann wir in die Umsetzung gehen. Wir hoffen, so bald wie möglich und nicht erst, wenn die Fertigstellung zufällig auf die nächste Kommunalwahl fällt, weil das im Wahlkampf dann wieder schöne Bilder gibt.

Bezahlbarer Wohnraum sollte, wie Klimaschutz auch, so eine Art Querschnittsthema sein, das bei allen anderen Projekten „mitgedacht" wird. Und deswegen: auch wenn man bei den Planungen zum Feuerwehr-Haus langsam skeptisch wird, ob wir das alles auf dem Gelände unterbringen oder wir erst noch Teile der Altstadt zurückbauen müssen, dürfen wir auch da die Schaffung von Wohnraum nicht völlig aus den Augen verlieren, ggf. aufgeständert auf den sicher wieder zahlreich vorzusehenden Parkplätzen.

Das ist jetzt ein schöner Übergang zum Dauerthema Verkehr und Mobilität. Das kann ich aber kurz halten, weil es ja jetzt für die Altstadt eine Konsenslösung gibt, von der wir erst einmal abwarten müssen, ob sie sich bewährt oder ob meine persönliche Skepsis berechtigt ist. Bis dahin wird unser Hauptaugenmerk den Alternativen zum Auto gelten. Die Taktverdichtung beim Stadtbus ist auf dem Weg, dauert aber noch. Bei der Fahrradfreundlichkeit waren wir bisher schon lästig und werden das auch weiterhin bleiben.

Denn auch die Förderung alternativer Mobilität dient der Erreichbarkeit der Altstadt und damit der Frenquentierung des innerstädtischen Einzelhandels. Und so lange unser Einzelhandelsverband sich ganz offensichtlich in erster Linie als Interessensvertreter der Autofahrerbelange versteht, ist die Forderung nach nachhaltigen Angeboten unser Beitrag zur Wirtschaftsförderung.

Aber vielleicht ziehen wir dafür beim Thema Altstadtmanagement oder auch Citymanagement mit dem WFV nicht nur am gleichen Strang, sondern zur Abwechslung auch noch in die gleiche Richtung. Als das Thema über das ISEK wieder aktuell und durch unseren Antrag etwas konkreter wurde, konnte noch niemand ahnen, welche Herausforderungen durch eine globale Pandemie auf unser Wirtschaftssystem insgesamt, aber auch speziell auf die lokalen Einzelhändler und Dienstleister zukommen würden. Hier geht es um berufliche und wirtschaftliche Existenzen sowie um die Struktur der Städte, vor allem der Innenstädte insgesamt.

Als Stadt haben wir in den letzten Monaten schon bewiesen, dass wir unsere Gewerbetreibenden dort unterstützen, wo wir unterstützen können, z.B. auf unseren Antrag hin durch den Verzicht auf Sondernutzungsgebühren, wo zunächst nur eine Stundung angedacht war. Aber auch durch die Bezuschussung von Marketingmaßnahmen, die Reduzierung von Mieten und Pachten und einiges mehr.

Wenn wir die Pandemie einigermaßen mit einem blauen Auge überstehen wollen, dann braucht es einen großen Schulterschluss, nicht nur von Gewerbe und Kommunalpolitik, sondern vor allem auch mit den Bürgerinnen und Bürgern, denen als Kunden und Verbrauchern eine ganz entscheidende Rolle zukommt. Aus dem ISEK wissen wir, wie groß die Identifikation der Wasserburger*innen mit ihrer Stadt und ihrem Stadtzentrum ist. Das muss sich jetzt bewähren.

Abschließend möchte ich mich wie jedes Jahr bei der Verwaltung, insbesondere dem Kämmerer bedanken. Die Grüne Stadtratsfraktion stimmt trotz der genannten Bedenken sowohl der Haushaltssatzung, dem Haushaltsplan der Stadt Wasserburg und der Heiliggeist-Spitalstiftung zu. Für den Wirtschaftsplan der Stadtwerke darf ich an die Werkreferentin übergeben.

Sehr geehrter Herr Bürgermeister,

sehr geehrte Stadträtinnen und Stadträte,

sehr geehrte Damen und Herren,

das vergangene Jahr hat uns in beeindruckender Art und Weise gezeigt, wie verletzlich wir alle sind, wie sich alles von heute auf morgen ändern kann. Zahlreiche Stadtratsmitglieder kennen Menschen, die an Corona erkrankt oder leider verstorben sind. Einige von uns haben die Erkrankung selbst durchgemacht.

Unser Leben ist auf so vielen Ebenen verändert; man kann sagen ausgebremst.

Das gesellschaftliche Miteinander, das uns allen in Wasserburg so viel bedeutet, die Feste, die Cafés, das Theater, die Konzerte, der Sport, die Schülerinnen und Schüler, unsere Kindergartenkinder im Stadtbild, sie fehlen uns sehr.

Diese Zeit führt vielen von uns vor Augen, was für unsere Existenz, unser Glück eigentlich wichtig ist und auf was wir getrost verzichten können. Corona wirkt wie ein Brennglas.

Auch der städtische Haushalt 2021 ist durch die Pandemie beeinflusst. Hier jedoch hat sie gnädiger zugeschlagen, anders als in unseren Altenheimen. Hier gab es weniger Angriffsfläche. Die industrielle Verarbeitung von Milch, Folienproduktion, Pharmazie sind durch die Pandemie nicht ins Herz getroffen. Hier handelt es sich sozusagen um eine nicht vulnerable Industriegruppe, im Gegensatz zur Textil- oder Automobilzulieferindustrie.

Gleichzeitig sind vor allem unsere Einzelhandelsgeschäfte, Gastronomen und ihre Mitarbeiter durch den Lockdown arg gebeutelt. Diejenigen, die nicht das Glück haben ihr Geschäft in der eigenen Immobilie zu betreiben, haben es besonders schwer. Meine Fraktion steht unumwunden zu allen im Stadtrat beschlossenen diesbezüglichen Unterstützungsmaßnahmen. Die Stundung von Pachten, die Vergrößerung der Freiflächen, der von der Stadt Wasserburg subventionierte Einkaufsgutschein.

Dennoch sind die Gewerbesteuereinnahmen als stabil zu bezeichnen und so wie unser Bürgermeister neulich meinte „sind wir bisher mit einem blauen Auge davongekommen“ wir haben eine solide Ausgangssituation.

Im vergangenen Jahr gab es die kollektive Erkenntnis, dass es nicht nur systemrelevante Banken, sondern auch systemrelevante Berufe und Arbeitsplätze gibt.

Die systemrelevante Berufsgruppe der Pflege ….für kranke, alte und behinderte Menschen stellt in Wasserburg eine der größten Berufsgruppen, wenn nicht sogar die größte Berufsgruppe, dar. Die Stiftung Attel, das ISK, das Kreiskrankenhaus, die Altenheime sind mit die größten Arbeitgeber in der Stadt.

Viele dieser Arbeitnehmerinnen und Arbeitnehmer leben und arbeiten in Wasserburg. Auch ihnen ist ein großer Teil der im Verwaltungshaushalt zugeführten Einkommenssteuer zu verdanken.

Dass dieser Haushaltsentwurf mit hohem Verantwortungsbewusstsein und großer Transparenz durch die Stadtverwaltung erarbeitet und vorgeschlagen wird, ist garantiert durch die Person von Konrad Doser. Unser Stadtkämmerer, dem ich an dieser Stelle Anerkennung für seine Sorgfalt und seine Geduld mit uns aussprechen möchte. Ich freue mich ganz besonders, dass er heute live bei uns sein kann. Wir nehmen seine Warnung vor zunehmenden Kostensteigerungen im Bereich des Verwaltungshaushaltes hinsichtlich Personal- und Folgekosten bei baulichen Investitionen ernst.

Wir verzeichnen im Verwaltungshaushalt Einnahmen von rund 41 800 000 Euro. Das entspricht nur ca. 3,5% weniger als im Ansatz für das Jahr 2021 berechnet.

Nach Abzug aller Ausgaben verbleiben 2,3 Mio Euro welche dem Vermögenshaushalt zugeführt werden können.

Die Fragestellung für meine Fraktion und mich ist, erkennen wir in diesem Haushaltsentwurf unsere politischen Schwerpunkte und Zielsetzungen wieder?

Herbert Wehner, die älteren unter uns kennen ihn noch, hat einmal gesagt:
„Politik ist die Kunst, das Notwendige möglich zu machen.“

Quelle: https://beruhmte-zitate.de/zitate/1976504-herbert-wehner-politik-ist-die-kunst-das-notwendige-moglich-zu-m/

Diese Worte sind zweifelsohne richtig, nur die Definition dessen was notwendig ist, wird je nach politischer Überzeugung, ja man kann sagen Haltung, unterschiedlich ausformuliert. Dennoch gibt es finanzpolitische Aufgaben in einer Kommune, die nicht in Frage gestellt werden, da es sich um sog. Pflichtaufgaben handelt.

Als Beispiel hierfür dient die Feuerwehr.

Planungsosten von 50.000 Euro für den Neubau des Feuerwehrhauses in Wasserburg sind bei diesem komplexen, kostenintensiven Vorhaben sicher ein Posten, den wir in den kommenden Jahren innerhalb dieses Projektes als niedrig bezeichnen werden. Wir sollten uns bei dieser Planung, und mit wir meine ich, die Vertreterinnen und Vertreter des Stadtrates, immer bewusst sein, dass es sich um das größte und kostenintensivste Projekt im kommenden Jahrzehnt handelt. Es wird uns über Jahre im Stadthaushalt begleiten. Wir müssen die Kosten verantworten und es wird voraussichtlich wenig Zuschüsse geben. Hier gilt es, die Folgekosten im Auge zu behalten.

Kindergärten und Schulen: jeder Cent den wir hier investieren, ist in die Zukunft gedacht und bedeutet Daseinsvorsorge.

Gerade die Finanzmittel für Glasfaseranschlüsse und EDV an städtischen Bildungseinrichtungen sind absolut angebracht. Zu der Einsicht, dass es sich hierbei nicht um

ein „nice to have“ handelt, dürften angesichts der Pandemie und dem sich zeigenden digitalen Nachholbedarf, auch die letzten Skeptiker gekommen sein.

Auch die 70.000 Euro für den Unterhalt unserer Spielplätze und weitere 400.000 Euro Investitionen in Spiel u -Skaterplatz sind eine Investition in die Jugend- und Familienfreundlichkeit unserer Stadt.

Die Unterstützung des Sports ist in meiner Fraktion unumstritten. Wasserburg ist und bleibt eine Sportstadt.

Das Museumsdepot ist das kollektive Gedächtnis unserer tausendjährigen Stadtgeschichte. Hierbei hat sich der Stadtrat zu einer positiven Entscheidung durchgerungen. Es wird gebaut und hoffentlich bald eingeweiht. Gut so!

Wo ist der Konsens schwierig?

In der Kultur?

Da schon eher, da kommen die Bedenkenträger um die Ecke, Pachtkosten für den Gimplkeller sollen auf jeden Fall begrenzt sein und langfristige Projektplanung wird hier erwünscht.

Bis zum nächsten Wahlkampf…

Was sind unsere Werte und wo kommen sie im Haushalt 2021 zum Tragen?

Was ist notwendig, um den Zusammenhalt in der Gesellschaft zu erhalten und der größten Katastrophe, weit schlimmer als diese Pandemie, nämlich der Klimakatastrophe, entgegenzuwirken?

Beim Ausbau der notwendigen Businfrastruktur werden mit rund 167.000 Euro Gelder in notwendige Maßnahmen investiert, die den motorisierten Individualverkehr reduzieren können.

Wir haben den Antrag zum Ausbau des ½ Stunden Taktes des Stadtbusses eingebracht und die Einführung 2022 ist nun beschlossene Sache.

Sämtliche Investitionen im Bereich der alternativen Mobilität, sei es die Fahrradinfrastruktur, Barrierefreiheit und auch P+R in Reitmehring mit beispielsweise Zuweisungen von 300.000 Euro, helfen uns dem Klimawandel entgegenzutreten.

Hier fehlt mir das Verständnis wenn von Seiten der Grünen die Investition in P+R als ökologischer Unsinn verstanden wird.

Der Übergang über den Inn für Fußgänger und Fahrradfahrer gehört als verkehrspolitisches Projekt auf die to do Planungsliste, so wie es meine Fraktion für dieses Haushaltsjahr eingebracht hat.

Es wird sich zeigen zu wessen Gunsten der immer wieder kehrende Interessenskonflikt Autoparkplätze und ungehinderter Zielverkehr, versus Barrierefreiheit, Fahrradmobilität und öffentlicher Personennahverkehr ausgeht.

Wir wünschen uns, dass die jüngere Generation, die jetzt aus Solidarität mit der älteren Generation auf so vieles verzichtet, zukünftig beim Thema Klimawandel ernstgenommen wird.

Sozialer Wohnungsbau ist ein weiteres Kernstück unserer Sozialpolitik.

Schauen sie sich doch die Preisentwicklung bei uns im Bereich der Immobilien an. Es kann nicht sein, dass sich Arbeitnehmerinnen und Arbeitnehmer, die jetzt als systemrelevant erkannt werden, das Wohnen in Wasserburg nicht leisten können.

Und das Ende der steigenden Preisentwicklung auf dem Wohnungsmarkt ist nicht abzusehen.

Zum Glück steht uns mit dem Burkhardt Gelände ein besonders geeignetes Grundstück für bezahlbaren Wohnungsbau zur Verfügung.

Genossenschaftswohnungsbau und städtischer Wohnungsbau sind Projekte, welche die DNA unserer Sozialpolitik wiederspiegeln.

Die Planungskosten von 30.000 Euro für die städtebauliche Entwicklung des Burkhardt Geländes sind für uns eine sozialpolitische Notwendigkeit.

Wo erkennen wir uns und unterscheiden uns noch von der ein oder anderen Fraktion?

Hier gilt es einen Haushaltsposten hervorzuheben: es geht um die Zuführung an die Stadtwerke von 1, 3 Mio. Euro

Das Badria: es wird uns begleiten. Und uns zu Haltung zwingen.

Die Frage ist hier: Verantworten wir die Zuführung zu den Stadtwerken und stehen so hinter dem Badria? oder sagen wir, das Badria braucht es nicht. Luxus!!

Luxus vielleicht für all diejenigen, die sich jederzeit auf Fernreisen begeben oder einen Pool ihr Eigen nennen.

Jedoch nicht für all jene, die Ferien daheim verbringen und Kinder haben.

Für sie, wie für die Menschen, die hier regelmäßig die Sauna besuchen, bedeutet es Lebensqualität, Freizeit im Badria verbringen zu können. Unsere Haltung zum Badria ist bekannt, wir werden es er- und behalten und nicht kaputtsparen. Alle Vorschläge wie wir durch geeignete Maßnahmen tatsächlich einsparen können tragen wir mit. Nur eines ist klar: niemals wird das Badria aus den roten Zahlen herauskommen. Es ist eine politische Entscheidung, die von den Mandatsträgern zu fällen ist: Badria ja oder nein?

Denn es geht hier unserer Meinung nach um den Zusammenhalt unserer Gesellschaft. Kann Vereinsleben gelebt werden? _die Wasserwacht, die Schützen?- Sind die Eintrittspreise

erschwinglich? Gibt es Schwimmunterricht? Findet Basketball in einer dafür geeigneten Sportstätte statt? Ist es möglich, in den Ferien in ein Schwimmbad zu gehen und sich mit Freunden zu treffen? Wird es weiter Wassergymnastik für Seniorinnen/Senioren und Schwangere geben.

All dies bedeutet Lebensqualität und das, in einer Kommune, der es finanzpolitisch besser geht als vielen Kommunen in Bayern.

Dieser Haushalt enthält zahlreiche weitere für meine Fraktion wichtige Posten wie den Wasserburg Pass, das Ferienprogramm, den Fahrdienst für Senioren, den Bürgerbahnhof, die Kulturförderung, die in Anbetracht der gekürzten Redezeit nicht die erforderliche Würdigung erhalten.

Wichtig ist: Die zur Umsetzung nötigen Finanzmittel sind eingeplant!

„Politik ist die Kunst das Notwendige möglich zu machen!“

Der Finanzaushalt der Stadt Wasserburg ist grundsolide aufgestellt. Es handelt sich um Investitionen, die allen Bürgerinnen und Bürgern zu Gute kommen.

Hier wird im besten Sinne das Notwendige ermöglicht und in die Zukunft investiert.

In eine Zukunft, in der wir hoffentlich in absehbarer Zeit wieder zu unserem gewohnten guten Leben in Wasserburg zurückkehren.

Bei einer Rücklage von rund 12 Mio. Euro gegenüber 5,12 Mio. Euro Schulden, muss man von solider Finanzplanung sprechen.

Dies ist das Ergebnis jahrelanger verantwortungsvoller Politik unseres Bürgermeisters, der Verwaltung und eines Stadtrates, der über die Parteigrenzen hinweg konsensfähig ist.

Die Fraktion SPD/Die Linke stimmt der Haushaltssatzung der Stadt Wasserburg für das Haushaltsjahr 2021, sowie dem Finanzplan und Investitionsprogramm für die Jahre 2021-2024 zu.

Gleichfalls wird der Haushaltssatzung und dem Haushaltsplan der Heilig-Geist-Spitalstiftung für das Haushaltsjahr 2021 und der Finanzplanung für die Jahre 2021-2024 zugestimmt.

Herzlichen Dank für ihre Aufmerksamkeit.

Ich gebe das Wort an Herrn Janeczka weiter, der den Wirtschaftsplan für die Stadtwerke kommentieren wird.

Stellungnahme zum Wirtschaftsplan der Stadtwerke 2021

Sehr geehrter Herr Bürgermeister,
sehr geehrte Kolleginnen und Kollegen im Stadtrat
sehr geehrte Vertreterinnen und Vertreter der Presse,
sehr geehrte Damen und Herren,

als letzter Redner darf ich Ihnen die Stellungnahme der Fraktion SPD / Linke Liste Wasserburg zum diesjährigen Wirtschaftsplan der Stadtwerke im Stadtrat vortragen. Situationsbedingt werde ich mich dabei auf das Wesentliche beschränken.

Die originären Geschäftsfelder Strom und Wasser zeigen sich stabil. Der Strompreis bleibt 2021 unverändert. Moderat erhöht hingegen wurden nach Neukalkulation die Preise für Wasser (92 auf 98 Cent/m^3), Abwasser (1,27 auf 1,53 Euro/m^3) und Niederschlagswasser (von 35 auf 37 Cent/m^2). Kommunale Einrichtungen wie Kanalnetz und Trinkwasserversorgung müssen kostendeckend betrieben werden. So sieht es das Gesetz vor. Aber auch mit knapp einem Euro/m^3 kostet unser Wasser nur halb so viel wie im bundesdeutschen Durchschnitt. Die Wasserqualität ist exzellent. Aufgrund der hohen Schüttung der Arteser-Brunnen kommt unser Trinkwasser ohne Aufbereitung und Pumpsysteme aus. Obendrein ist es im Vergleich mit Mineralwasser CO^2-neutral und rund 500mal billiger. Die überschüssige Menge fließt übrigens in die Wuhr. Deren Stauanlage muss saniert werden, was sich bis 2023 auf Kosten von rund 430.000 Euro summieren wird, aus unserer Sicht eine überaus sinnvolle Investition. Der Stausee dient dem Hochwasserschutz. Das dazugehörige Kleinkraftwerk erzeugt Strom, nachhaltig aus Wasserkraft und für den Bedarf von rund 40 Haushalten. Eine Renaturierung hingegen wäre mit geschätzten 1,5 Mio Euro Kosten mehr als dreimal so teuer. Bei den neuen Geschäftsfeldern im Vertrieb des E-Werks begrüßen wir den Verkauf der 11KW-„Ladelnnseln“ für zuhause. Die Kosten werden zu 70 Prozent (900 von 1300 €) gefördert, wenn dann Öko-Strom fürs Auto bezogen wird. Die ökologische Ausrichtung der Stadtwerke wird konsequent weiterverfolgt. Diverse Beteiligungen an Windparks und Wasserkraft seinen hier als Beispiele erwähnt.

In Summe werden im Erfolgsplan „Elektrizität“ mit den Erlösen aus Stromvertrieb, Stromerzeugung und Beteiligungen 646.700 Euro erwartet. Hinzu kommen 100200 Euro bei den Nebengeschäften. Im Erfolgsplan „Wasserwerk“ sind es 37300 Euro.

…

…

Der Vermögensplan geht von 2,44 Mio Euro aus. Dort finden sich die Mittel für Investitionen und Beteiligungen. Er wurde wie der Erfolgsplan aus unserer Sicht realistisch, zukunftsorientiert und nachhaltig entwickelt. So wird beim Strom mit Redispatch, Smart Meter, Trafostationen und Stromladesäulen in die Netzsicherheit und Netzstabilität investiert und auch die steigende Nachfrage in der Elektromobilität wird berücksichtigt.

An weiteren Investitionen stehen 363.000 Euro im Wasserwerk und 436.000 Euro im Badria an. Und damit sind wir schon beim Blick auf unser Familienbad.

Wie sich 2021 die Besucherzahlen entwickeln werden, ist völlig offen. Ausgehend von einem schließungsbedingten Umsatzrückgang von 400.000 Euro 2020 im Vergleich zu 2019 wird für 2021 mit 2,124 Mio Euro Verlust ein neuer Negativrekord erwartet. Schon vor der Corona-Krise waren die kommunalen Schwimmbäder von dauerhaften Schließungen bedroht. Das Bädersterben in Deutschland und mit ihm die Anzahl der Nichtschwimmer und Badetoten (417 Ertrinkungstote im Jahr 2019) wird fortschreiten, wovor auch die DLRG eindringlich warnt.

Liebe Kolleginnen und Kollegen, es liegt an uns, ob unsere Schwimmbadkultur künftig Baden geht!

Wir, die Fraktion der SPD und Linken Liste Wasserburg haben uns für den Erhalt des Badria und seine steuerliche Querfinanzierung entschieden. Wir werden uns weiter für das Badria mit seinen komplementären Sport- und Freizeitmöglichkeiten einsetzen. Hier darf ich nochmal auf die Ausführungen unserer Fraktionssprecherin Friederike Kayser-Büker verweisen. Wir sehen es als bedeutsame kommunale Aufgabe der Daseinsvorsorge und - letztendlich als eine Frage der Solidarität. Sport-, Freizeit- und speziell Bademöglichkeiten müssen auch für sozial schwächere Personen und Familien erschwinglich sein, zumal die Bademöglichkeiten rund um Wasserburg immer weniger und die Probleme der Badeseen immer mehr werden: Blaualgenblüte durch Cyano-Bakterien im Friedlsee, reduzierte Liegeflächen in Penzing und Staudham und eine zunehmend vermüllte Viehausener Kiesgrube, um nur einige zu nennen.

Das Jahr 2021 wird die Stadtwerke immer wieder mit neuen Herausforderungen konfrontieren. Umso mehr wissen wir das enorme Engagement aller Mitarbeitenden zu schätzen. Beruhigend ist dabei, dass wir die Stadtwerke mit Frau Lex als Interimsleiterin in sehr guten Händen wissen.

Die Fraktion der SPD und LLW stimmt dem Wirtschaftsplan der Stadtwerke 2021 zu.

Vielen Dank
Wolfgang Janeczka
Mitglied der SPD/LLW-Fraktion im Stadtrat Wasserburg

Vorbericht zum Haushaltsplan 2021

I.
Allgemeine Erläuterungen zu einzelnen Aufgabenbereichen

1. Gemeindegebiet und Einwohnerzahl

Wasserburg a. Inn war bis zum 30.06.1972 Kreisstadt. Gemäß der Verordnung zur Neugliederung Bayerns in Landkreise und kreisfreie Städte vom 27.12.1971 (GVBl. S. 495) wurde das Gebiet des Landkreises Wasserburg a. Inn auf die Nachbarlandkreise aufgeteilt.

Zum **Landkreis Rosenheim** kam das Gebiet der Gemeinden Albaching, Amerang, Attel, Babensham, Edling, Eiselfing, Griesstätt, Kling, Pfaffing, Ramerberg, Rott a. Inn, Schonstett, Soyen und der Stadt Wasserburg a. Inn sowie des gemeindefreien Gebietes Rotter Forst-Nord, zum **Landkreis Mühldorf** das Gebiet der Gemeinden Gars a. Inn, Haag i. Obb., Kirchdorf, Maitenbeth, Oberornau, Rechtmehring, Reichertsheim, Unterreit und das gemeindefreie Gebiet Großhaager Forst, zum **Landkreis Erding** das Gebiet der Gemeinden Isen, Mittbach, St. Wolfgang und Schiltern und die gemeindefreien Gebiete Sollacher, Forst und Tann und zum **Landkreis Ebersberg** das Gebiet der Gemeinde St. Christoph.

Gemäß Rechtsverordnung der Regierung von Oberbayern zur Neugliederung der Gemeinden im Landkreis Rosenheim vom 12.04.1976 (Amtsblatt der Regierung von Oberbayern S. 61/1976) wurden zum 01.05.1978

a) die Gemeinde Attel (Einwohner am 31.12.1975: 4.093)
b) die Gemeinde Edling (Einwohner am 31.12.1975: 2.644)
c) aus der Gemeinde Eiselfing der Gebietsteil Nr. 1 (mit dem Gemeindeteil Weikertsham; nach der Neugliederungskarte RO Nr. 12)

in die Stadt Wasserburg a. Inn eingegliedert. Gemäß Urteil des Bayer. Verfassungsgerichtshofes vom 29.04.1981 wurde die Eingliederung der Gemeinde Edling für verfassungswidrig erklärt und damit rückgängig gemacht.

Das Gebiet der Stadt umfasst 1.880,53 ha (= 18,80 km^2).

Zum Stichtag 31.12.2019 hatte Wasserburg a. Inn 12.796 Einwohner.

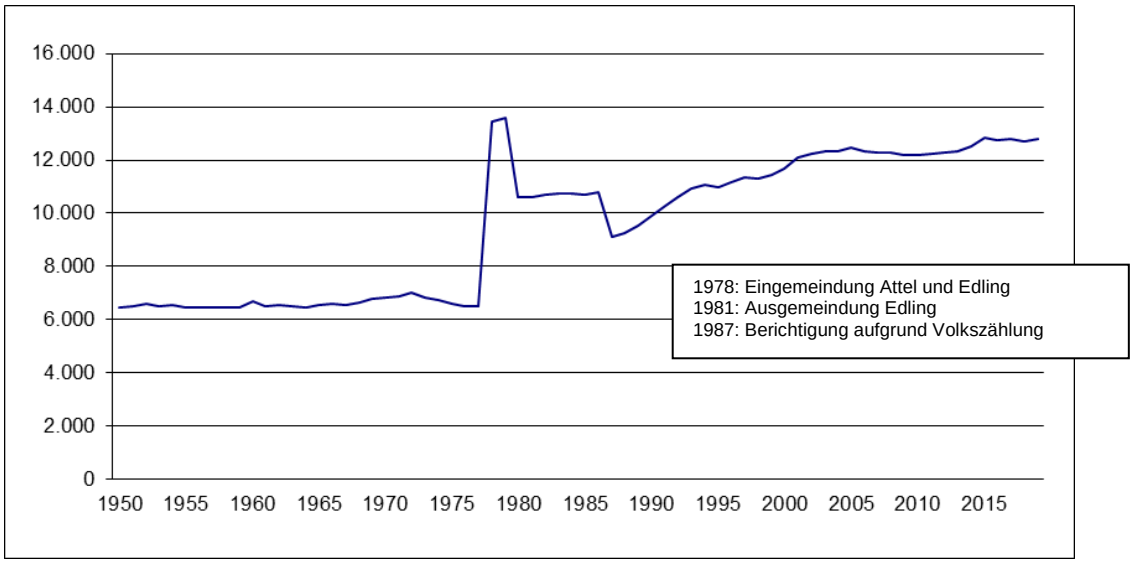

Entwicklung der Einwohnerzahl

2. Standesamt (UA 0500)

Mit Rechtsverordnung der Regierung von Oberbayern zur Neugliederung der Standesamtsbezirke im Landkreis Rosenheim vom 12.05.1981 – 200-55 Gen 9/81 – (RABl OB Nr. 10/1951) wurde mit Wirkung vom 01.05.1978 ein Standesamtsbezirk Wasserburg a. Inn gebildet, der folgendes Gebiet umfasst. Sitz des Standesamtes ist Wasserburg a. Inn.

a) Gemeinde Albaching
b) Gemeinde Amerang
c) Gemeinde Babensham
d) Gemeinde Edling
e) Gemeinde Eiselfing
f) Gemeinde Pfaffing
g) Gemeinde Soyen
h) Stadt Wasserburg a. Inn

Mit Gemeinderatsbeschluss vom 16.01.2013 hat die Gemeinde Griesstätt und mit Beschluss der Gemeinschaftsversammlung vom 18.02.2013 hat die Verwaltungsgemeinschaft Rott a. Inn (Gemeinden Ramerberg und Rott a. Inn) die Aufgaben des Standesamts ab 01.07.2013 in Form einer „großen Übertragung“ an die Stadt Wasserburg a. Inn übertragen.

Die Gesamteinwohnerzahl des Standesamtsbezirks zum 30.06.2019 beträgt 44.489.

3. Kommunale Verkehrsüberwachung (UA 1122)

Gemäß Stadtratsbeschluss vom 18.04.1991 und der 9. Verordnung zur Verordnung über Zuständigkeiten im Ordnungswidrigkeitenrecht vom 24.09.1991 (GVBl. Nr. 19/1991) wurde die Überwachung des ruhenden Verkehrs auf die Stadt Wasserburg a. Inn übertragen.

Die Stadt Wasserburg a. Inn ist seit Februar 2016 Mitglied im Zweckverband „Kommunales Dienstleistungszentrum Oberland“ (KDZ), dem aufgrund Stadtratsbeschluss vom 26.11.2015 die Überwachung des fließenden Verkehrs übertragen wurde. Seit 01.03.2019 übernimmt der KDZ auch die Überwachung des ruhenden Verkehrs. Das vorhandene Personal arbeitet teilweise weiterhin im Auftrag des KDZ im Bereich Verkehrsüberwachung oder wird innerhalb der Stadtverwaltung umgesetzt.

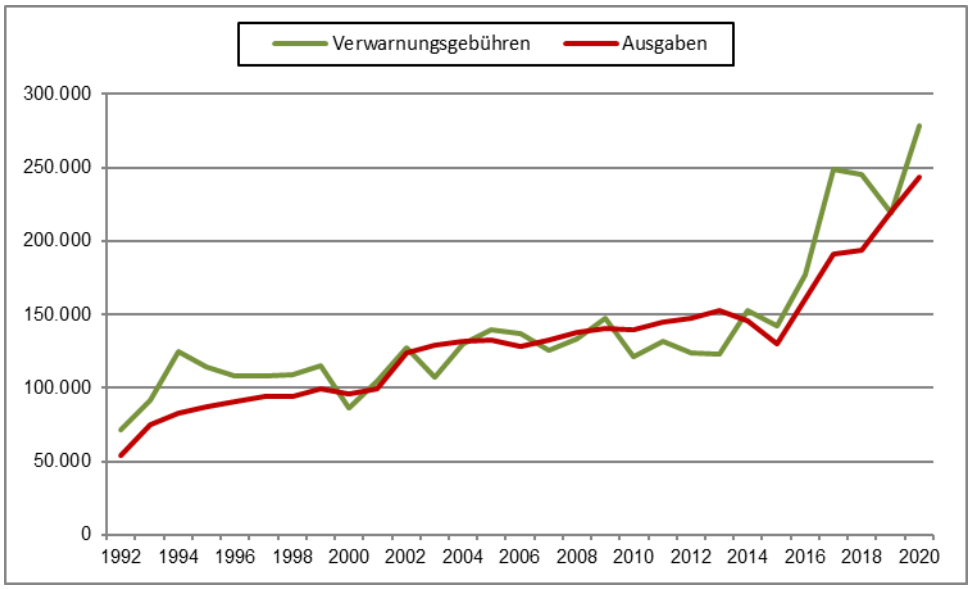

Verwarnungsgebühren (ruhender und fließender Verkehr) seit Einführung der Kommunalen Verkehrsüberwachung im Vergleich zu den Personalkosten und der Umlagen an den KDZ

4. Schulen (UA 2110 – UA 2120)

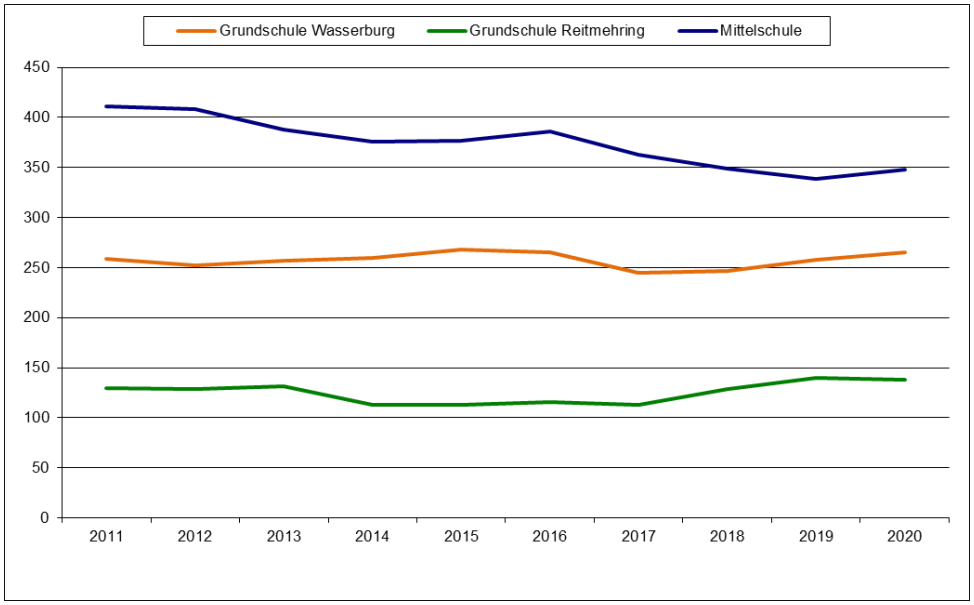

Entwicklung der Schülerzahlen

Schülerzahlen zum 01.10.	2011	2012	2013	2014	2015	2016	2017	2018	2019	2020
Grundschule Am Gries	259	252	257	260	268	265	245	247	258	265
Grundschule Reitmehring	130	129	131	113	113	116	113	129	140	138
Mittelschule	411	408	388	376	377	386	363	349	339	348
Gesamt	800	789	776	749	758	767	721	725	737	751

Auf Grundlage des Kooperationsvertrages vom 19.05.2011 wurde der Mittelschulverbund Wasserburger Land gegründet. Mitglieder des Schulverbunds sind die Schulverbände Edling, Eiselfing, Rott a. Inn, Schnaitsee und die Stadt Wasserburg a. Inn. Die Hauptschulen wurden durch diese Kooperation zur Mittelschule weiterentwickelt.

Für die Grundschule Am Gries muss in den nächsten Jahren eine Konzeption entwickelt werden, um die Raumverhältnisse den Bedürfnissen an eine moderne Ganztagesschule anzupassen. Allerdings ist Voraussetzung hierfür, dass entsprechende Erweiterungsflächen zur Verfügung stehen.

In der Grundschule Reitmehring befindet sich ein Lehrschwimmbecken, das neben der Nutzung durch Schulen auch für Vereine und an zwei Tagen auch für die Öffentlichkeit zur Verfügung steht. Die Gebühren unterliegen ab 01.01.2021 der Umsatzsteuer und wurden durch Stadtratsbeschluss vom 03.12.2020 wie folgt festgesetzt (Beträge inkl. Umsatzsteuer):

Gruppen (Schulschwimmen, Schwimmkurse) je angefangene Schulstunde	35,00 EUR
Kinder und Jugendliche von 7 bis 16 Jahren, Schüler und Studenten, Menschen mit Behinderung	
90 Minuten	2,00 EUR
10er Karte	15,00 EUR
Erwachsene	
90 Minuten	2,50 EUR
10er Karte	19,50 EUR

Die Mittagsverpflegung an den Schulen im Rahmen des Ganztagesunterrichts bzw. der Mittagsbetreuung stellt einen steuerpflichtigen Betrieb gewerblicher Art (BgA) dar. Ab dem

Haushaltsjahr 2021 wird die Mittagsverpflegung für alle drei Schulen deshalb in einem eigenen Unterabschnitt (UA 2955) dargestellt.

5. Städtisches Museum (UA 3210)

Das städtische Museum steht seit November 2010 unter hauptamtlicher Leitung in Vollzeit. Zuvor erfolgte die Museumsleitung nebenamtlich mit pauschalierter Vergütung nach dem TVöD. Neben der Leitungsstelle umfasst der Stellenplan derzeit eine Teilzeitstelle für die Verwaltung sowie ein Volontariat. Über die Besetzung des Volontariats entscheidet der Stadtrat jeweils im Einzelfall. Darüber hinaus werden ehrenamtliche Mitarbeiter und nebenberuflich Beschäftigte Mitarbeiter für den Kassendienst eingesetzt.

Aufgabe und historischer Auftrag des Museums ist der Erhalt und die Pflege der städtischen Sammlungen. Die Erschließung und Erforschung sowie der Ausbau der Sammlungen stehen dem Erhalt und der Pflege gleichwertig gegenüber. Neben der Dauerausstellung werden auch wechselnde Sonderausstellungen gezeigt.

Zur fachgerechten Unterbringung von Sammlungsgegenstände, die derzeit in einer Reihe von Außendepots gelagert werden, deren Bedingungen den konservatorischen Ansprüchen in keiner Weise genügen, hat der Stadtrat in der Sitzung vom 21.02.2019 nach einer langjährigen Planungsphase beschlossen, ein Zentraldepot zu errichten. Die Gesamtkosten gemäß Kostenanschlag vom 13.07.2020 betragen 3.835.397,82 Euro. Für den Depotbau wurden Fördermittel aus dem Kulturfonds Bayern und der Bayerischen Landesstiftung in Höhe von 858.000,00 Euro bewilligt. Die Durchführung der Maßnahme erfolgt in diesem Jahr.

Nach Fertigstellung des Zentraldepots steht eine umfassende Sanierung des Museumsgebäudes und eine vollständige Neukonzeptionierung der Dauerausstellung an. Damit einhergehend ist beabsichtigt, den Eingangsbereich gemeinsam mit der Tourist-Info zu nutzen und durch Synergieeffekte die Personalkosten zu reduzieren.

Entwicklung der Besucherzahlen:

	2013	2014	2015	2016	2017	2018	2019	2020
Besucher	7.430	5.242	5.355	4.681	6.384	4.659	5.119	2.342

Die Eintrittsgebühren für das Museum der Stadt Wasserburg a. Inn und die Rathaussäle wurden zuletzt mit Stadtratsbeschluss vom 27.11.2003 festgesetzt und durch Stadtratsbeschluss vom 15.12.2011 ergänzt bzw. modifiziert.

Seit 01.01.2004 gelten demnach folgende Gebühren:

Erwachsene	2,50 EUR
Gruppen ab 11 Personen	2,00 EUR
Menschen mit Behinderung Kinder und Jugendliche bis 16 Jahre, Schüler mit gültigem Schülerausweis sowie Schulklassen und Jugendgruppen	1,00 EUR

Für Familien und Gruppenführungen gelten spezielle Tarife.

Bis 31.12.2014 war die Stadt Wasserburg a. Inn auch Trägerin des „Ersten Imaginären Museums“ im ehemaligen Heiliggeist-Spital. Gemäß Stadtratsbeschluss vom 23.10.2014 wird in den Räumen in der Bruckgasse die Sammlung "Wasserburg aus fünf Jahrhunderten" ausgestellt. Die Sammlung wurde der Stadt Wasserburg a. Inn im Wege einer Schenkung überlassen und wird im Rahmen von Führungen der Öffentlichkeit zugänglich gemacht.

6. Stadtarchiv (UA 3211)

Seit dem Jahr 2002 ist das Stadtarchiv in eigenen Räumlichkeiten an der Kellerstraße untergebracht und mit zwei hauptamtlichen Mitarbeitern besetzt.

Der Archivbestand des Stadtarchivs Wasserburg a. Inn zählt – entsprechend der historischen Bedeutung der Stadt – zu den umfangreichsten, wertvollsten und besterhaltenen Kommunalarchivbeständen Altbayerns. Der Umfang des Archivgutes, welches ohne größere Verluste seit 1339 (erste Urkunde aus dem Jahr 1301) bis in die heutige Zeit reicht, beträgt ca. 2.000 laufende Meter und erfährt laufend Zuwachs. Allein der mittelalterliche und frühneuzeitliche Urkundenbestand (nur Bestand I) ist herausragend.

Die Dichte und Bedeutung der Überlieferung der wertvollen Urkunden verdeutlicht der folgende Vergleich: Das Stadtarchiv Wasserburg verwahrt mindestens[1] 5.000 mittelalterliche und frühneuzeitliche Pergamenturkunden; das Stadtarchiv Rosenheim hat einen Bestand von 1.074 Urkunden zu verwalten, das Stadtarchiv Coburg ca. 700 Urkunden. Der Urkundenbestand des Großstadtarchivs München umfasst für die Zeit von 1265 bis 1500 2.381, für den Zeitraum 1500 bis 1800 6.922 Urkunden.

Erst seit der hauptamtlichen Besetzung des Archivs im Jahr 2000 begann die archivfachliche Erschließung des Archivgutes gemäß modernen, datenbankbasierten Erschließungsmethoden, die – neben den anderen umfangreichen Aufgaben des Archivs – auch noch in den nächsten Jahren bzw. Jahrzehnten zu leisten sein wird.

Übersicht über die seit dem Jahr 2000 elektronisch erschlossenen Bestände des Stadtarchivs:

1. Buchbestände der (wissenschaftlichen) Präsenzbibliothek (ab 16. Jahrhundert)
2. Bestand I: "Altes Archiv der Stadt Wasserburg" (Archiv der Ratsverwaltung/Magistrats-verwaltung 14. bis 19. Jahrhundert)
3. Bestand II: „Alte Registraturen der Stadt Wasserburg“ (Stadtmagistrat/Stadtrat/StadtverwaltungWasserburg 19. Jahrhundert bis 1949)
4. Bestand III: "Neue Registraturen der Stadt Wasserburg" (Stadtverwaltung und Stadtrat Wasserburg a. Inn ab 1950)
5. Bestand IV: "Bildarchiv"
6. Bestand V: "Karten, Pläne, Plakate, Grafik"
7. Bestand VI: "Sammlungen"

Alle Wasserburger Archivbestände sind in einer Beständeübersicht, die auch über das Internet zugänglich ist, erfasst. Für den Zugriff auf noch nicht archivfachlich erschlossene Bestände sind Übernahmelisten und Zugangsaufnahmen erstellt, teilweise sind auch Altverzeichnisse (z. B. Mikrofilmverzeichnis – Altes Archiv) und ältere Kataloge vorhanden.

Im Rahmen des „bavarikon“-Projekts des Freistaates Bayern ist in den Jahren 2020/2021 die Digitalisierung und Onlinestellung des Alten Archivs mit einem Kostenumfang von 225.000,00 Euro geplant. Die Maßnahme wird vom Freistaat Bayern mit einem Zuschuss von 197.882,00 Euro gefördert.

Nutzungen des Stadtarchivs sind gemäß der Gebührensatzung für die Benützung des Stadtarchivs Wasserburg a. Inn in der Fassung der 2. Änderungssatzung vom 25.02.2003 zum Teil gebührenpflichtig.

[1] Die genaue Anzahl Urkunden kann noch nicht angegeben werden, da viele nicht registrierte Urkunden noch in unerschlossenen Akten liegen. Die Angabe 5.000 ist aber eine sichere Mindestanzahl, die aus früheren Verzeichnissen, Nummernangaben auf Urkundenhüllen und bisherigen Übernahmen ermittelt werden konnte. Der 2009 in das Stadtarchiv übernommene, neu verpackte, gereinigte und vorläufig registrierte Bestand „Geburtsurkunden-Freibriefe-Entlassung aus Leibeigenschaft“ zählt allein 1137 Nummern). Das Stadtarchiv hat nach Abschluss der Übernahmen aus dem alten Archiv und der vollständigen Erschließung der Urkunden sicher einen Gesamtbestand zu erwarten, der in etwa 6.000 Urkunden umfassen wird.

7. Bibliothek (UA 3520)

Die Bibliothek war bis 1998 als gemeinsame Stadt- und Schulbücherei in den Räumen des Luitpold-Gymnasiums untergebracht.

Durch den Umbau des Anwesens Salzburger Str. 17 wurde eine moderne Bibliothek errichtet. Die Schulbibliothek ist ebenfalls in die neuen Räume umgezogen und wird weiterhin von der Stadt verwaltet. Der Landkreis Rosenheim beteiligt sich deshalb auf Grundlage einer Vereinbarung aus dem Jahr 1998 mit 50 % an den Personalkosten für zwei vollbeschäftigte Fachkräfte sowie zwei teilzeitbeschäftigte Hilfskräfte.

Entwicklung der Besucher- und Ausleihzahlen:

	2012	2013	2014	2015	2016	2017	2018	2019
aktive Leser	5.116	4.394	4.380	4.472	3.894	4.060	3.934	3.972
Besucher	61.566	55.669	56.177	54.689	52.643	50.030	48.590	47.539
Ausleihe	211.157	197.044	200.193	185.447	179.220	170.168	161.969	167.969

8. BürgerBahnhof (UA 4300)

Der Stadtrat hat in der Sitzung vom 30.04.2014 beschlossen, im ehemaligen Bahnhofsgebäude in der Altstadt ein „soziales Bürgerbüro“ als Erstberatungs- und Vernetzungsstelle für alle sozialen Belange in der Stadt Wasserburg a. Inn zu schaffen.

Dem Beschluss lag folgende Zielsetzung zugrunde:

- durch Schaffung einer einheitlichen Beratungsstelle, allen Bürgerinnen und Bürgern einen möglichst niedrigschwelligen Zugang zu den Hilfeleistungen der gesamten sozialen Hilfeinfrastruktur zu ermöglichen
- durch Strukturierung und Verstetigung der Zusammenarbeit der sozialen Träger mit der Stadt und untereinander Parallelangebote zu vermeiden und eine fachlich fundierte und kritische Bewertung des Bedarfs zu erhalten
- durch eine stetige Zusammenarbeit aller im sozialen Bereich tätigen Organisationen sollen die Angebote für alle übersichtlich und zugänglich gemacht werden und bedarfsgerecht weiter zu entwickeln

Für die Einrichtung wurde eine neue Teilzeitstelle geschaffen.

9. Kindertagesstätten (UA 464..)

Die Stadt Wasserburg a. Inn betreibt drei eigene Kindertagesstätten. Für Kindertagesstätten und Horte anderer Träger bzw. in anderen Gemeinden leistet die Stadt die gesetzlich vorgeschriebenen Zuschüsse. Ein Defizitausgleich findet nicht statt.

Die Gebühren (einschließlich 7,00 Euro Spiel- und Teegeld) wurden gemäß Stadtratsbeschluss vom 31.01.2019 ab 01.09.2019 wie folgt festgesetzt:

Buchungszeit	Altersgruppe		
	bis 2 Jahre	2-3 Jahre	ab 3 Jahre
4 – 5 Stunden	194,00 EUR	171,00 EUR	107,00 EUR
5 – 6 Stunden	224,00 EUR	190,00 EUR	117,00 EUR
6 – 7 Stunden	254,00 EUR	209,00 EUR	127,00 EUR
7 – 8 Stunden	284,00 EUR	228,00 EUR	137,00 EUR
8 – 9 Stunden	314,00 EUR	247,00 EUR	147,00 EUR

Die Geschwisterermäßigung bleibt wie bisher (2. Kind -20 % und 3. Kind -40 %).

Buchungszeiten über 7 Stunden für unter 2-jährige Kinder werden nur bei Bedarf und nicht in allen Einrichtungen angeboten. Der Wechsel der Altersgruppe erfolgt erst im Monat nach dem Geburtstag.

Die Benutzung sowie die Gebühren werden künftig öffentlich-rechtlich auf Grundlage einer Benutzungssatzung sowie einer Gebührensatzung geregelt.

Der Freistaat Bayern leistet seit dem Jahr 2019 einen Beitragszuschuss von 100,00 Euro pro Monat und Kind für die gesamte Kindergartenzeit (ab 3 Jahre). Der Zuschuss wird direkt an die Gemeinden ausgezahlt.

Belegung der städtischen Kindertagesstätten zum 01.10.2020:

	Kindertagesstätte		
	Altstadt	Reitmehring	Burgau
Krippe	11	12	11
Kindergarten	58	48	64

10. Parkeinrichtungen (UA 6800, 6810)

Die Parkplätze im öffentlichen Straßenraum (UA 6800) unterliegen auch künftig nicht der Umsatzsteuer. Gemäß Stadtratsbeschluss vom 25.02.2016 beträgt die Parkgebühr im Kernbereich der Altstadt 1,70 Euro pro Stunde bei einer Höchstparkdauer von 2 Stunden.

Neben den bewirtschafteten Parkplätzen im Kernbereich der Altstadt sowie den selbständigen Parkplätzen Am Gries und Unter der Rampe betreibt die Stadt jeweils an der westlichen und an der südlichen Stadtzufahrt ein Parkhaus.

Die beiden Parkhäuser sowie Parkplätze Am Gries und Unter der Rampe unterliegen ab 01.01.2021 Umsatzsteuer und stellen einen einheitlichen Betrieb gewerblicher Art (BgA) dar.

Es gelten folgende Gebühren (jeweils inkl. Umsatzsteuer):

Parkhäuser und Parkplatz Unter der Rampe
(Stadtratsbeschluss vom 27.07.2017 bzw. 03.12.2020)

Gebührenpflichtige Parkzeit: Montag bis Freitag 5.00 - 21.30 Uhr
und Samstag 5.00 - 18.00 Uhr

Gebührenfreie Parkzeit: 4 Stunden

Parkgebühr: 1,50 Euro pro Tag

Monatskarte (gültig 30 Tage): 20,00 Euro

Jahreskarte (gültig 365 Tage): 200,00 Euro

Die Monats- und Jahreskarten gelten in beiden Parkhäusern sowie am Parkplatz Unter der Rampe.

Parkplatz Am Gries
(Stadtratsbeschluss vom 03.12.2020)

1,30 Euro pro Stunde (max. 3 Stunden)

Bisher konnten die Betriebs- und Unterhaltskosten für die Parkhäuser (einschließlich der Abschreibung) noch vollständig durch die Einnahmen aus Parkgebühren gedeckt werden. Über viele Jahre wurden sogar deutliche Überschüsse erzielt, die als allgemeine Deckungsmittel für andere Aufgabenbereiche zur Verfügung standen.

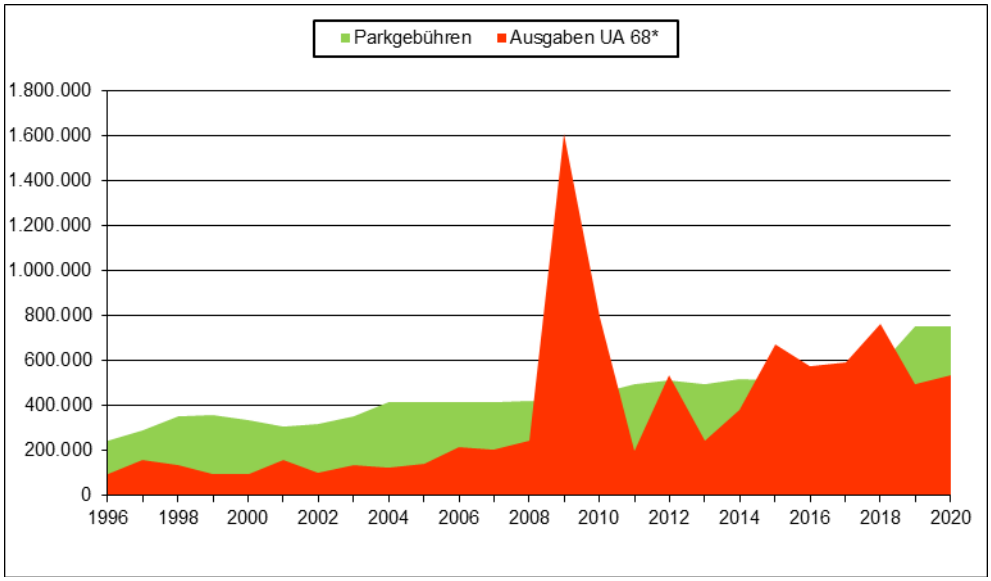

Entwicklung der Einnahmen aus Parkgebühren und der Ausgaben bei UA 6800 und 6810

11. Abwasserbeseitigung (UA 7010 und 7040)

Die Abwasserbeseitigungsanlage der Stadt Wasserburg a. Inn ist im Haushaltsplan in folgende Unterabschnitte aufgeteilt:

UA 7010 Kanalnetz und Sonderbauwerke
UA 7040 Kläranlage Wasserburg a. Inn

Die Abwasserbeseitigungsanlage der Stadt Wasserburg a. Inn wird als Einrichtungseinheit betrieben. Rechtsgrundlage ist die Entwässerungssatzung (EWS) und die Beitrags- und Gebührensatzung zur Entwässerungssatzung (BGS-EWS) in der jeweils gültigen Fassung.

Die Abwassergebühren werden ebenso wie die kalkulatorischen Kosten für die gesamte Einrichtung einheitlich bei UA 7010 nachgewiesen.

Der Bayerische Kommunale Prüfungsverband hat im Auftrag der Stadt Wasserburg a. Inn die Beiträge und Gebühren für die Abwasserbeseitigungsanlage im Jahr 2020 für den Zeitraum 2021 – 2024 kalkuliert. Die Kalkulation der Abwassergebühren ergab folgendes Ergebnis:

Schmutzwasserbeseitigung:

	2021	2022	2023	2024
Gebührenbedarf (EUR)	2.055.988	2.107.169	2.098.659	2.084.229
Einleitungsmenge (m³)	1.360.000	1.360.000	1.365.000	1.365.000
Gebühr für Einleitung von Schmutzwasser je m³:	1,51 EUR	1,55 EUR	1,54 EUR	1,53 EUR
im gewichtetenMittel	**1,53 EUR**			

Niederschlagswasserbeseitigung:

	2021	2022	2023	2024
Gebührenbedarf (EUR)	347.915	359.109	342.419	340.790
befestigte Fläche (m²)	945.000	945.000	950.000	950.000
Gebühr für Einleiter von Niederschlagswasser je m² befestigte Fläche:	0,37 EUR	0,38 EUR	0,36 EUR	0,36 EUR
im gewichtetenMittel	**0,37 EUR**			

Im Rahmen der Kalkulation der Gebühren wurde auch der Straßenentwässerungsanteil ermittelt. Die Kosten der Straßenentwässerung werden zunächst als Ausgaben bei der Abwasserbeseitigung gebucht und sodann als Innere Verrechnung wieder erstattet, da die Kosten der Straßenentwässerung nicht über Abwassergebühren gedeckt werden dürfen (Hst. 6300.6790 und Hst. 7010.1690).

Zusammenstellung der Kosten für die Straßenentwässerung:

Jahr	Betriebs- und Unterhaltskosten EUR	kalkulatorische Abschreibungen EUR	kalkulatorische Zinsen EUR	Gesamt EUR
2021	211.561	204.117	74.550	490.228
2022	213.264	207.032	74.694	494.990
2023	196.994	206.175	70.559	473.728
2024	198.240	205.679	68.203	472.122

Aus dem Kalkulationszeitraum 2017 – 2020 ist eine Überdeckung in Höhe von 702.073,00 Euro vorhanden. Dieser Betrag bildet nach Abschluss des Haushaltsjahres 2020 den Anfangsbestand der Sonderrücklage für Gebührenschwankungen gemäß § 20 Abs. 4 Satz 2 KommHV für den laufenden Kalkulationszeitraum. Die Rücklagenentwicklung wird nachrichtlich in Anlage 2 dargestellt.

12. Abfallbeseitigung (UA 7201)

Durch Rechtsverordnung des Landkreises Rosenheim wurden folgende Aufgaben im Bereich der Abfallbeseitigung auf die Stadt Wasserburg a. Inn übertragen:

- Einsammlung und Beförderung von Abfällen zur Beseitigung, sowie Einsammeln, Befördern und Entsorgen von Abfällen zur Verwertung
- Betrieb des Wertstoffhofes mit Annahme von Problemmüll und Altgeräten nach dem Elektro- und Elektronikaltgerätegesetz

Rechtsgrundlage ist neben der Rechtsverordnung des Landkreises Rosenheim gemäß Art. 5 Abs. 1 des Bayerischen Abfallgesetzes (BayAbfG) vom 16.07.2007 die Satzung über die Vermeidung, Wiederverwendung, Verwertung und Abfuhr von Abfällen in der Stadt Wasserburg a. Inn (Abfallwirtschaftssatzung) und die Satzung über die Erhebung von Gebühren für die öffentliche Abfallentsorgung der Stadt Wasserburg a. Inn (Abfallgebührensatzung) in der jeweils gültigen Fassung.

Die Abfallbeseitigung wird als Regiebetrieb geführt und ist eine kostenrechnende Einrichtung. Die Gebührenkalkulation erfolgt nach dem Kommunalabgabengesetz und umfasst alle nach betriebswirtschaftlichen Grundsätzen anzusetzenden Kosten.

Die Finanzierung erfolgt über eine Grundgebühr sowie über gewichtsabhängige Gebühren für Restabfall und Sperrabfall. Die Entsorgung von Restabfall, Papier sowie Bioabfall erfolgt grundsätzlich im Holsystem jeweils über eigene Behältnisse.

Der Verkauf von Wertstoffen unterliegt ab 01.01.2021 der Umsatzsteuer.

Die aktuelle Gebührenkalkulation umfasst den Zeitraum 2019 – 2021. Die Nachkalkulation der Abfallgebühren für den Zeitraum 2016 – 2018 ergab eine Kostenüberdeckung einschließlich Verzinsung in Höhe von 382.331,50 Euro, die im folgenden Kalkulationszeitraum ausgeglichen werden muss. Dieser Betrag bildet nach Abschluss des Haushaltsjahres 2018 auch den Anfangsbestand der Sonderrücklage für Gebührenschwankungen gemäß § 20 Abs. 4 Satz 2 KommHV für den laufenden Kalkulationszeitraum. Die Rücklagenentwicklung wird nachrichtlich in Anlage 2 dargestellt.

Da trotz der Überdeckung die Ausgaben der nächsten drei Jahre mit den aktuell gültigen Gebühren nicht gedeckt werden können, wurden die Abfallgebühren zum 01.01.2019 maßvoll erhöht.

Kalkulation der Abfallgebühren für den Zeitraum 2019 – 2021:

	2019 EUR	2020 EUR	2021 EUR	Kalkulationszeitraum 2019-2021 EUR
Personalkosten	123.500,00	129.500,00	135.500,00	388.500,00
Sachkosten	238.100,00	243.800,00	246.300,00	728.200,00
Entsorgungskosten	630.300,00	642.500,00	654.700,00	1.927.500,00
Kalkulatorische Kosten	40.400,00	53.600,00	53.000,00	147.000,00
gebührenfähige Kosten	1.032.300,00	1.069.400,00	1.089.500,00	3.191.200,00
Überdeckung aus Vorkalkulationszeiträumen einschließlich Verzinsung	-127.443,83	-127.443,83	-127.443,83	-382.331,50
Gebührenbedarf	904.856,17	941.956,17	962.056,17	2.808.868,50
Einnahmen	931.000,00	931.000,00	931.000,00	2.793.000,00
Überdeckung (+)/Unterdeckung (-)	**26.143,83**	**-10.956,17**	**-31.056,17**	-15.868,50

13. Duale Wertstoffsammlung – DWS (UA 7203)

Von der Verpflichtung zur Einsammlung und Beförderung von Abfällen zur Beseitigung und Abfällen zur Verwertung sind alle Abfälle ausgenommen, für die eine gesetzliche Rücknahmepflicht besteht.

Derartige Rücknahmeverpflichtungen sind insbesondere in folgenden Vorschriften geregelt:

- Verpackungsverordnung („grüner Punkt“)
- Batterieverordnung
- Elektro- und Elektronikaltgerätegesetz

Die Rücknahmepflichtigen (in der Regel sind das die Hersteller oder Vertreiber) kooperieren über einen „Systembetreiber“ (z. B. DSD, Interseroh, Landbell) mit der entsorgungspflichtigen Körperschaft und nutzen die vorhandenen Entsorgungssysteme.

Einnahmen und Ausgaben für diese Kooperation sind völlig unabhängig von der kommunalen Pflichtaufgabe Abfallbeseitigung und werden in einem eigenen Unterabschnitt nachgewiesen. Die Duale Wertstoffsammlung gilt als Betrieb gewerblicher Art und ist daher in vollem Umfang der Steuerpflicht unterworfen.

Details über die Art der Sammlung sind in einer Abstimmungsvereinbarung festgelegt. Die öffentlich-rechtlichen Entsorgungsträger können gemäß Verpackungsverordnung für die Übernahme oder Mitbenutzung der Einrichtungen ein angemessenes Entgelt verlangen. Für die Mitbenutzung des Wertstoffhofes und der Wertstoffinseln erhält die Stadt Wasserburg a. Inn derzeit ein Entgelt von 2,00 Euro netto pro Einwohner und Jahr. Darüber hinaus erhält die Stadt Wasserburg a. Inn ein Engelt für die Mitnutzung des Behältersystems für die Sammlung von Papier, Pappe und Kartonagen (PPK) sowie anteilige Verwertungserlöse (Verpackungsanteil PPK: 33,5 %).

14. Bestattungswesen (UA 7500)

Die Stadt Wasserburg a. Inn betreibt das Bestattungswesen als öffentliche Einrichtung. Aufgabe der Stadt ist vor allem die Herstellung und Unterhaltung von Bestattungseinrichtungen im Sinne von Art. 7 Bestattungsgesetz (BestG). Hierzu unterhält die Stadt den Altstadtfriedhof Im Hag sowie den Friedhof Am Herder mit Aufbahrungsräumen.

Rechtsgrundlage ist die Satzung über das Bestattungswesen der Stadt Wasserburg a. Inn (Bestattungssatzung) und die Satzung über die Erhebung von Gebühren für die Benutzung der Bestattungseinrichtungen der Stadt Wasserburg a. Inn (Bestattungsgebührensatzung) in der jeweils gültigen Fassung.

Die Bestattungsgebühren wurden im Jahr 2020 für den Kalkulationszeitraum 2021 – 2024 durch den Bayerischen Kommunalen Prüfungsverband kalkuliert.

Bei den Bestattungsgebühren ergab die Nachkalkulation eine Unterdeckung. Ein Ausgleich der Unter- bzw. Überdeckung im folgenden Kalkulationszeitraum wird im Bestattungswesen nicht vorgenommen. Auf die Darstellung eines „negativen Rücklagenbestands“ in Anlage 2 wird verzichtet.

15. Forstwirtschaft (UA 8550)

Die Stadt Wasserburg a. Inn ist Eigentümerin ausgedehnter Waldungen mit einer Fläche von insgesamt ca. 137,2 ha. Die Bewirtschaftung des Waldbesitzes erfolgt unter Leitung des Amtes für Landwirtschaft und Forsten aufgrund eines Betriebsleitungs- und Betriebsausführungsvertrages. Der Forstwirtschaftsplan wurde zum 01.01.2014 neu erstellt.

Die Waldgebiete liegen zum Teil außerhalb des Stadtgebiets von Wasserburg a. Inn in den Gemeinden Babensham und Eiselfing. Lage und Umfang der einzelnen Waldstücke ergeben sich aus folgender Aufstellung:

Walddistrikt-Nr.	Bezeichnung	Gemarkung	Fläche
I	Dobl	Schambach	14,2 ha
II	Straßholz	Babensham	5,0 ha
II	Kl. Kematenholz	Schambach	7,5 ha
IV	Gr. Kematenholz	Schambach	18,6 ha
V	Weitholz	Babensham	9,5 ha
VI	Lohe	Wasserburg	45,7 ha
VII	Röhrenmoos	Aham	4,0 ha
VIII	Kellerberg	Wasserburg	1,9 ha
IX	Wuhrhölzl	Wasserburg	4,3 ha
X	Herder	Wasserburg	13,9 ha
XI	Burgauholz	Wasserburg	7,3 ha
XII	Blauholz	Penzing	2,0 ha
XIII	Odelshamer Auholz	Penzing	1,0 ha

16. Grundvermögen (UA 8810, 8811, 8820)

Die Stadt Wasserburg a. Inn ist Eigentümerin eines überdurchschnittlich großen Immobilienbestandes. Im Unterabschnitt 8810 werden 32 Gebäude der Stadt Wasserburg a. Inn mit rund 130 Wohn- und 30 Gewerbeeinheiten sowie 35 Garagen nachgewiesen, die Mieteinnahmen einschließlich Nebenkosten in Höhe von rund 1.200.000,00 Euro pro Jahr erwirtschaften. Eine Mietpreisbindung besteht bei keinem der Gebäude.

Die durchschnittliche Wohnraummiete im gesamten Bestand der Stadt und Heiliggeist-Spitalstiftung Wasserburg a. Inn im Jahr 2020 beträgt 6,50 EUR/m²/mtl. ohne Nebenkosten und weicht je nach Ausstattungsstandard und Lage der Wohneinheit ab. Die Fluktuationsrate in den letzten Jahren betrug durchschnittlich 10%. Die kalten Betriebskosten betragen durchschnittlich 0,90 EUR/m²/mtl. und die durchschnittlichen Heizkosten (einschließlich Warmwasser) betragen durchschnittlich 0,95 EUR/m²/mtl.

Der Bestand ist historisch gewachsen. Anfang der fünfziger Jahre wurden aufgrund der nach Ende des zweiten Weltkriegs herrschenden Wohnungsnot sieben Mietwohngebäude im unteren Burgerfeld errichtet. In den sechziger Jahren wurden im Burgerfeld zwei weitere Mietwohngebäude durch die Stadt Wasserburg a. Inn gebaut. In den Jahren 2004 bis 2006 gelangten durch den Erwerb von bisherigen Bahnflächen in Wasserburg und Reitmehring weitere Wohn- und Geschäftsgebäude in das Eigentum der Stadt Wasserburg a. Inn. Außerdem sind seit dem Jahr 2009 Grundstücke im Ortskern von Reitmehring an der Bahnhofstraße erworben worden.

Ziel der Stadt Wasserburg a. Inn ist es, den Immobilienbestand zu erhalten, wirtschaftlich zu verwalten sowie sinnvoll zu erweitern und die Gebäude in einem guten Zustand zu erhalten. Dabei werden auch die Vorgaben der EnEV und die Klimaschutzziele des Wasserburger Stadtrats beachtet.

Die Stadt Wasserburg a. Inn berücksichtigt dabei auch soziale Aspekte bei der Wohnraumvermietung und versucht durch die Vereinbarung angemessener Mieten positiv auf das örtliche Mietpreisniveau einzuwirken.

Das Kommunalunternehmen „Kulturforum Wasserburg a. Inn“ wurde zum 31.12.2009 aufgelöst (vgl. Stadtratsbeschluss vom 30.07.2009). Rechtsnachfolgerin ist die Stadt Wasserburg a. Inn. Das in den Jahren 1999/2000 vom Kommunalunternehmen errichtete Veranstaltungsgebäude an der Salzburger Straße wird seit 01.01.2010 von der Stadt Wasserburg a. Inn als Betrieb gewerblicher Art (BgA) in einem eigenen Unterabschnitt (UA 8811) im Haushalt geführt. Das Gebäude ist komplett verpachtet. Im Rahmen des grundsätzlich umsatzsteuerfreien Verpachtungsbetriebs (§ 4 Nr. 12 UStG) wurde gemäß § 9 UStG zugunsten einer Regelbesteuerung optiert. Die umsatzsteuerliche Behandlung ist unabhängig von der Rechtsform, so dass auch nach einer Eingliederung in den Stadthaushalt die Umsatzsteuerpflicht und damit auch die Vorsteuerabzugsmöglichkeit bestehen bleibt.

Das übrige Grundvermögen der Stadt Wasserburg a. Inn wird im Unterabschnitt 8820 nachgewiesen. Hier handelt es sich um landwirtschaftlich genutzte Grundstücke mit einer Fläche von rund 30 ha die sich auch außerhalb des Stadtgebietes in den Gemeinden Eiselfing, Edling und Babensham befinden. Außerdem verpachtet die Stadt Wasserburg a. Inn rund 40 Kleingärten. Einen wesentlichen Bestandteil des Grundvermögens bilden die 60 Erbbaugrundstücke der Stadt Wasserburg a. Inn mit einer Fläche von rund 7 ha.

17. Sondervermögen – „fiduziarische Stiftungen“ (UA 8920 – 8970)

Kosak-Breitenacher-Stiftung (UA 8920)

Frau Elise Kosak (geborene Breitenacher) wurde 27.03.1835 geboren und ist am 02.02.1912 in Wasserburg a. Inn verstorben. Der Lokalarmenfonds der Stadt Wasserburg a. Inn wurde im Testament vom 11.10.1906 als Universalerbe des gesamten Vermögens eingesetzt. Die Erträge der errichteten Kosak-Breitenacher-Stiftung sollten für die Unterstützung von „armen Taglöhnern, Maurern, Zimmerleuten, für Schulgeld, Kleidung, Lehrmaterial für arme Schulkinder“ verwandt werden. Ein Großteil des Vermögens ist durch die Inflation 1923 verloren gegangen. Am 24.08.1944 wurde der Lokalarmenfonds der Stadt mit dem Vermögen der Kosak-Breitenacher-Stiftung vereinigt und als fiduziarische Stiftung verwaltet. Nach der Währungsreform von 1948 wurde erneut ein Großteil des Vermögens entwertet. Neben Zinseinnahmen resultieren die Einnahmen der Kosak-Breitenacher-Stiftung aus den Erbbauzinsen für zwei Erbbaugrundstücke.

Regelungen zu Stiftungszweck und Stiftungsvermögen enthält die Satzung der Kosak-Breitenacher-Stiftung Wasserburg a. Inn vom 22.03.2013.

Familie-F.X.-Stadler-Stiftung (UA 8930)

Frau Maria Stadler (geborene Achtner) wurde am 22.12.1890 geboren und verstarb am 19.02.1974 in Wasserburg a. Inn. Mit Testament vom 29.02.1972 (Nachträge vom 20.07.1973 und 24.10.1973) verfügte Frau Stadler für das gesamte Erbe die Errichtung einer „Familie-F.X.-Stadler-Stiftung“. Der Nachlass sollte für die Errichtung eines Altenheimes verwandt werden, soweit dieses Vorhaben nicht verwirklicht wird, für die Unterstützung alter und pflegebedürftiger Leute. Das Grundvermögen der Familie-F.X-Stadler Stiftung besteht aus dem Wohn- und Geschäftsgebäude Schustergasse 18 (eine Gewerbeeinheit, drei Wohneinheiten), dem Grundstück Ponschabaustraße 9 sowie dem Friedlsee in der Gemeinde Amerang. Das Fischereigewässer Friedlsee ist einschließlich der Fischerhütte verpachtet. Außerdem werden für das Erbbaugrundstück Stadler Garten 1 Erbbauzinsen erwirtschaftet. Im Haushaltsjahr 2015 wurden mit Erlösen aus der Veräußerung der Grundstücke Schmidzeile 3 und 5 die beiden Grundstücke Kanalweg 2 und 4 erworben. Beide Grundstücke sind vermietet.

Seit dem Jahr 2018 wird auf dem Grundstück Ponschabaustraße 9 die Errichtung einer Wohnanlage mit 23 Wohneinheiten vorgenommen. Das Investitionsvolumen beträgt brutto rund 5,3 Mio. Euro (Kostengruppen 200 bis 700). Das Projekt wird über das Kommunale Wohnraumförderungsprogramm des Freistaates Bayern bezuschusst. Voraussetzung für die Durchführung des Projekts ist eine angemessene Nettokaltmiete, die für absolute Kostendeckung sorgt und auch eine angemessene Eigenkapitalverzinsung ermöglicht. Die Mietfestsetzung erfolgt im Frühjahr 2020 sobald Kostensicherheit hinsichtlich der Baukosten herrscht und der Bezugstermin feststeht.

Regelungen zu Stiftungszweck und Stiftungsvermögen enthält die Satzung der Familie-F.-X.-Stadler-Stiftung Wasserburg a. Inn vom 22.03.2013.

Schmerbeck-Vermächtnis (UA 8940)

Mit Schenkungsvertrag vom 21.04.1982 (URNr. 954) hat Frau Klammer im Vorgriff auf den Erbfall das Anwesen Marienplatz 10 (ehem. Gasthof „Zum Löwen“) an die Stadt Wasserburg a. Inn übereignet. Das Anwesen (eine Gewerbeeinheit, sieben Wohneinheiten) wird als Sondervermögen „Schmerbeck-Vermächtnis“ geführt. Gemäß Schenkungsvertrag vom 21.04.1982 sind die Erträge hieraus jeweils zur Hälfte für städtische Kindergärten und für sonstige gemeinnützige Zwecke der Stadt Wasserburg a. Inn zu verwenden.

Anna-Klammer-Kultur-Stiftung (UA 8950)

Frau Anna Klammer (geborene Schmerbeck) wurde am 21.12.1911 in Wasserburg geboren und verstarb am 16.04.1984. Sie setzte die Stadt Wasserburg a. Inn mit Testament vom 18.11.1980 (Nachträge vom 11.05.1981, 02.05.1983, 28.03.1984) als Alleinerbin ein. Der Stadtrat hat in der Sitzung vom 24.05.1984 die Annahme der Erbschaft beschlossen. Die Erträgnisse aus dem Vermögen (fünf Wohneinheiten im Wohngebäude Zainingerstraße 9 sowie Einnahmen aus der Verpachtung eines Grundstücks) sind ausschließlich für kulturelle Zwecke zu verwenden. Die Vermögenswerte wurden zunächst als Teil des „Schmerbeck-Vermächtnisses“ geführt.

Der Stadtrat hat am 19.11.1998 die Gründung der „Anna-Klammer-Kulturstiftung“ als Stiftung des öffentlichen Rechts beschlossen. Mit Schreiben der Regierung von Oberbayern vom 23.03.1999 wurde die Genehmigung einer „Stiftung des öffentlichen Rechts“ verweigert und vorgeschlagen eine fiduziarische Stiftung zu errichten. Dieser Vorschlag wurde mit Stadtratsbeschluss vom 16.12.1999 umgesetzt. Als Grundstockvermögen wurden aus dem „Schmerbeck-Vermächtnis“ zunächst 0,5 Mio. Euro entnommen. Der Stiftungszweck der „Anna-Klammer-Kulturstiftung“ umfasst Zuwendungen für kulturelle Einrichtungen und Veranstaltungen, die Sicherung des kulturellen und künstlerischen Erbes durch den Erwerb von bedeutenden Werken für öffentliche Sammlungen sowie die Förderung künstlerisch oder kulturell tätiger Personen, Vereine und Verbände. Das Grundstockvermögen wurde im Haushaltsjahr 2004 durch Umschichtung aus dem Schmerbeck-Vermächtnis auf 1 Mio. Euro erhöht. Im Haushaltsjahr 2008 wurde das Grundstockvermögen durch Entnahme aus der Sonderrücklage „Schmerbeck-Vermächtnis“ gemäß Stadtratsbeschluss vom 29.11.2007 auf 1,25 Mio. Euro erhöht.

Mit Beschluss vom 26.07.2012 wurde die Stiftungssatzung neu gefasst und gleichzeitig die gesamten, für kulturelle Zwecke zu verwendenden, Vermögenswerte sowie daraus inzwischen angesammelte Kapitalerträge aus dem „Schmerbeck-Vermächtnis“ in die Anna-Klammer-Kulturstiftung eingebracht.

Walther-Stiftung (UA 8960)

Mit Schenkungsvertrag vom 22.03.2007 (URNr. 509 B/2007) haben die Eheleute Lydia verstorben am 11.11.2016) und Wilhelm Walther (verstorben am 20.02.2017) der Stadt Wasserburg a. Inn die Grundstücke FlNr. 604/2, 608/2 und 604/4 der Gemarkung Wasserburg a. Inn (Unter der Schanz 6) übereignet. Die Schenkung wurde mit Wirkung vom 01.03.2013 vollzogen. Die Grundstücke sind mit einem Wohnhaus sowie einer Garage bebaut. Die Schenkung erfolgte im Wege einer fiduziarischen Stiftung mit der Maßgabe, das Vertragsobjekt und seine Erträge dauerhaft zur Verfolgung des folgenden Stiftungszwecks zu nutzen: Unterhalt und sonstige Unterstützung von Schulen, Kindertagesstätten und Städtisches Museum. Der Stadtrat hat die Schenkung mit Beschluss vom 29.03.2007 angenommen.

Mit Testament vom 16.11.2016 hat Herr Wilhelm Walther der Stadt einen Teil seines Vermögens mit der Zweckbestimmung vermacht, den Erbteil für die städtischen Kindertagesstätten zu verwenden. Die Erbschaft in Höhe von 85.843,73 Euro wurde mit Beschluss des Haupt- und Finanzausschusses vom 05.10.2017 angenommen.

Haderstorfer Stiftung (UA 8970)

Frau Maria Haderstorfer ist am 09.10.2020 verstorbenen. Das Testament samt Nachtrag liegt der Stadt in Kopie vor. Das Nachlassgericht hat mit Schreiben vom 08.12.2020 die Testamentseröffnung mitgeteilt. Die Stadt ist Alleinerbin.

Das Erbe umfasst fünf Immobilien sowie einen erheblichen Bargeldbetrag. Ein vollständiger Überblick liegt noch nicht vor.

II.

Überblick über den Stand und die Entwicklung der Haushaltswirtschaft[2]

1. Verwaltungshaushalt

1.1 Entwicklung des Verwaltungshaushalts

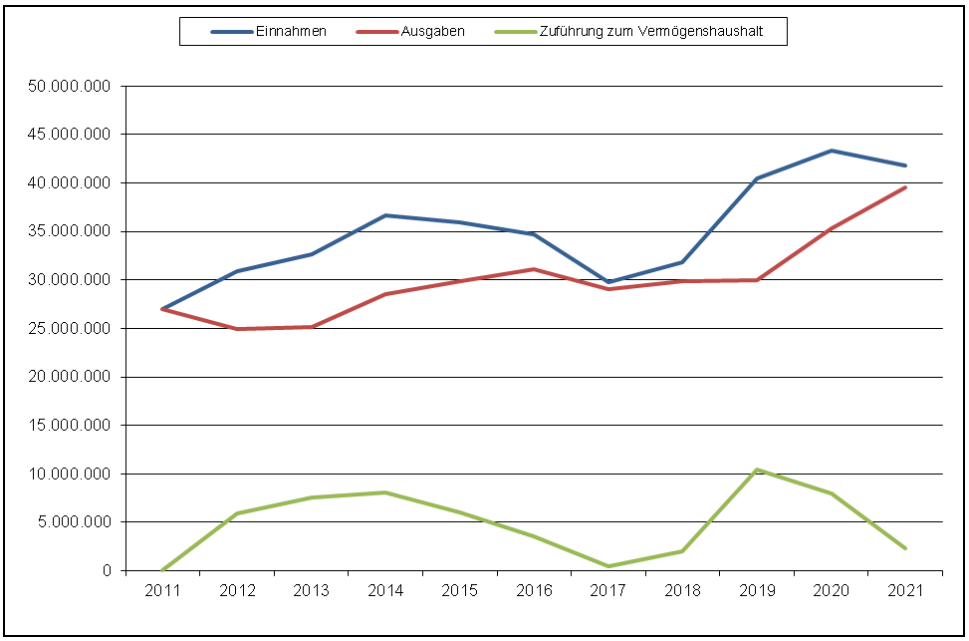

Die im Verwaltungshaushalt 2021 veranschlagten Gesamteinnahmen liegen bei 41.837.200,00 Euro und damit um 1.528.600,00 Euro unter dem Haushaltsansatz 2020.

Die Ausgaben des Verwaltungshaushalts steigen im Vergleich zum Vorjahresansatz um 4.128.300,00 Euro auf insgesamt 39.503.800,00 Euro.

Die Zuführung zum Vermögenshaushalt beträgt 2.333.400,00 Euro. Nach Abzug der planmäßigen Tilgungsleistungen (ohne Sondervermögen Familie-F.X.-Stadler-Stiftung) in Höhe von 394.100,00 Euro verbleibt eine freie Finanzspanne von 1.939.300,00 Euro. Damit können lediglich rund 13 % der geplanten Investitionen im Vermögenshaushalt finanziert werden.

Rückblick auf das Haushaltsjahr 2020

Der Verwaltungshaushalt 2020 hat sich bei den Einnahmen weitgehend planmäßig entwickelt. Die Gewerbesteuer-Einnahmen liegen mit 14,3 Mio. Euro um 1,3 Mio. Euro über dem Ansatz. Die Einkommensteuer-Beteiligung liegt rund 500.000,00 Euro unter dem Ansatz. Insgesamt ist mit Mehreinnahmen von rund 1,3 Mio. Euro zu rechnen.

Die Ausgaben des Verwaltungshaushalts liegen mit voraussichtlich rund 31,8 Mio. Euro deutlich unter dem Planansatz von 35,4 Mio. Euro

Dies führt dazu, dass nach einem vorläufigen Abschluss mit einer Zuführung zum Vermögenshaushalt von rund 12,8 Mio. Euro zu rechnen ist.

Damit kann der Vermögenshaushalt 2020 ausgeglichen werden. Unter Berücksichtigung der der noch durchzuführenden Verrechnungen zwischen der Allgemeinen Rücklage und der Sonderrücklage Fam.-F.X.-Stadler-Stiftung ist demnach insgesamt mit einer Rücklagenzuführung von rund 2 Mio. Euro zu rechnen.

[2] Soweit nicht anders vermerkt, sind für die Jahre 2020 und 2021 die Haushaltsansätze und im Übrigen die Rechnungsergebnisse angegeben.

Auswirkungen der Corona-Pandemie

Die Gewerbesteuer-Einnahmen sind mit wenigen Ausnahmen bislang noch stabil. Auch der Rückgang der Beteiligung an der Einkommensteuer ist mit rund 200.000,00 Euro im Vergleich zum Haushaltsansatz 2020 moderat.

Auswirkungen zeigen sich bei den Einnahmen aktuell in der vermehrten Stundung von Gewerbesteuer- und Mietforderungen. Bei Gewerbmietverhältnissen wurde teilweise eine Mietminderung gewährt. Auf die Erhebung von Sondernutzungsgebühren wurde 2020 verzichtet. Neben zusätzlichen Mitteln für die Sportförderung wurden auch Ausgaben für unterstützende Maßnahmen für Handel, Gastronomie, Dienstleistungsgewerbe und Kultur geleistet.

Die langfristigen Auswirkungen der Pandemie auf die kommunalen Haushalte ist derzeit überhaupt noch nicht abschätzbar.

Der **Finanzplanung** liegen für die Fortschreibung der Steuereinnahmen die Steuerschätzung vom September 2020 sowie ein laufender Verwaltungs- und Betriebsaufwand von rund 16,7 Mio. Euro pro Jahr mit den üblichen Steigerungsraten zugrunde. Sofern es nicht zu größeren Verwerfungen bei den Steuereinnahmen kommt, wird sich sich der Verwaltungshaushalt in den Finanzplanungsjahren wie folgt entwickeln:

	2022 TEUR	2023 TEUR	2024 TEUR
Verwaltungshaushalt gesamt	42.380	43.405	44.596
Zuführung zum Vermögenshaushalt[3]	829	2.549	3.041
ordentliche Tilgung[3]	373	493	614
freie Finanzspanne	456	2.056	2.427

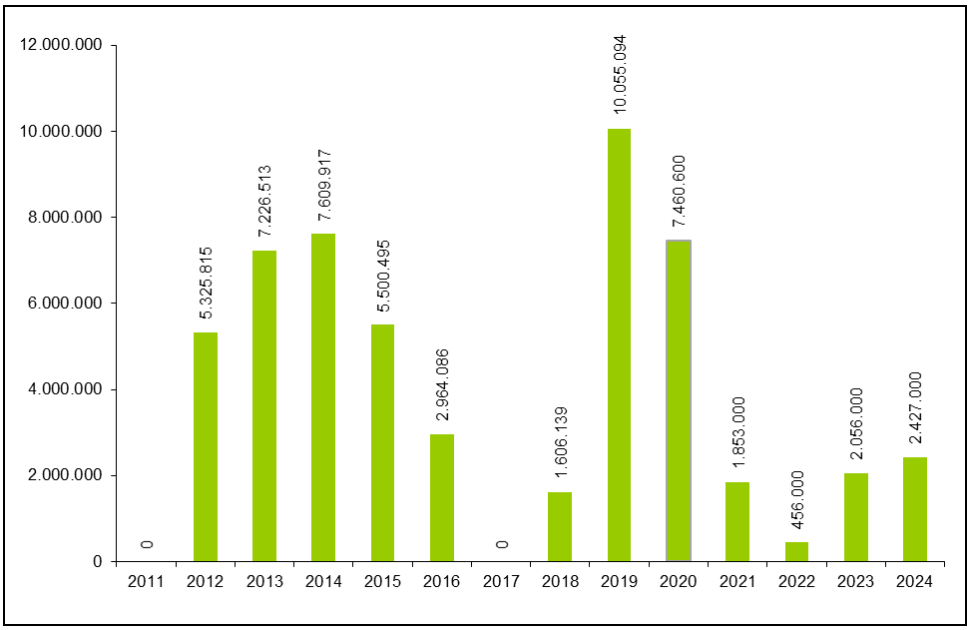

Entwicklung der freien Finanzspanne

[3] einschließlich Sondervermögen

1.2 Einnahmen Verwaltungshaushalt

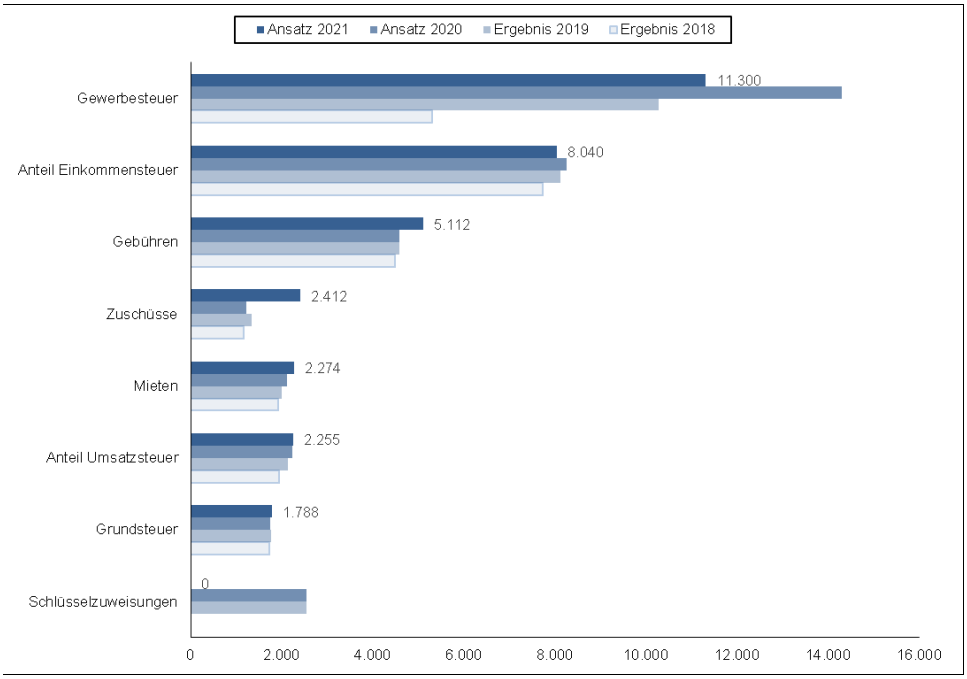

Wichtigste Einnahmen des Verwaltungshaushalts

1.3 Steuern und allgemeine Zuweisungen (UA 9000)

Steuern und allgemeine Zuweisungen erreichen mit insgesamt 24.728.700,00 Euro einen Anteil von rund 67 Prozent am Gesamtvolumen des um die inneren Verrechnungen und kalkulatorische Kosten bereinigten Verwaltungshaushalts. Im Vergleich zum Vorjahresansatz sind die Einnahmen aus Steuern und allgemeinen Zuweisungen im Haushaltsjahr 2020 um 3.682.800,00 EUR (13 %) niedriger.

Wichtigste Einnahmequelle der Stadt ist die auch im Haushaltsplan 2020 die Gewerbesteuer. Die 2020 zu erwartenden Einnahmen von 11,3 Mio. Euro decken rund 31 % der bereinigten Ausgaben des Verwaltungshaushalts. Die Gewerbesteuereinnahmen 2014 waren mit 14,3 Mio. Euro die zweithöchsten in der Geschichte der Stadt.

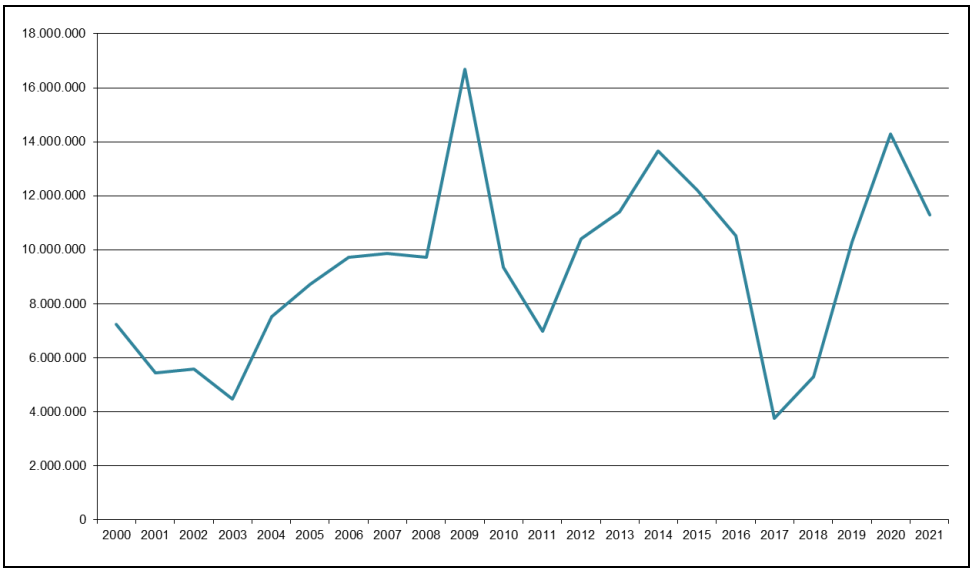

Entwicklung der Gewerbesteuer bis 2020 und Ansatz 2021

Zweitwichtigste Einnahmequelle sind die Steuerbeteiligungen im Rahmen des Finanzausgleichsgesetzes, allen voran der Anteil an der Einkommensteuer. In den vergangenen Jahren konnten hier aufgrund guten Lage auf dem Arbeitsmarkt und der positiven Einkommensentwicklung deutliche Zuwächse verzeichnet werden. Durch die Corona-Pandemie wurde der Aufwuchs allerdings jäh gestoppt und in den kommenden Jahren ist hier – zwar branchenabhäng – mit teilweise deutlichen Verwerfungen zur rechnen.

Die Gemeinden erhalten 15 Prozent des Aufkommens an Lohnsteuer und veranlagter Einkommensteuer sowie 12 Prozent des Aufkommens an Kapitalertragssteuer. Die Verteilung erfolgt auf Grundlage einer Schlüsselzahl, die unter Berücksichtigung des örtlichen Aufkommens zu versteuernder Einkommen mit Höchstbeträgen von 35.000,00 bzw. 70.000,00 Euro ermittelt wird. Die Schlüsselzahlen werden jeweils für drei Jahre festgelegt. Die Schlüsselzahl für die Einkommensteuerverteilung in den Jahren 2021 bis 2023 beträgt 0,0009354 (bisher 0,0009362). Allein dadurch ist für die Stadt ein Rückgang der Einnahmen zu erwarten.

Neben dem Einkommensteueranteil erhalten die Gemeinden einen Ausgleich für überproportionale Belastungen aus der Neuregelung des Familienausgleichs („Einkommensteuer-Ersatzleistung“). Dieser Ausgleich beträgt für alle Gemeinden 26,08 % des erhöhten Landesanteils an der Umsatzsteuer und wird nach der Schlüsselzahl für die Einkommensteuerbeteiligung verteilt.

Weiterhin erhalten die Gemeinden einen Anteil am Aufkommen der Umsatzsteuer sowie einen Anteil am örtlichen Aufkommen der Grunderwerbsteuer.

Der Anteil an der Umsatzsteuer erhöht sich seit dem Jahr 2015 durch zusätzliche Mittel des Bundes. Im Rahmen der 5-Mrd.-Euro-Entlastung der Kommunen durch den Bund erhalten die bayerischen Kommunen im Haushaltsjahr 2021 zusätzlich 623,5 Mio. Euro, die über den Umsatzsteueranteil verteilt werden.

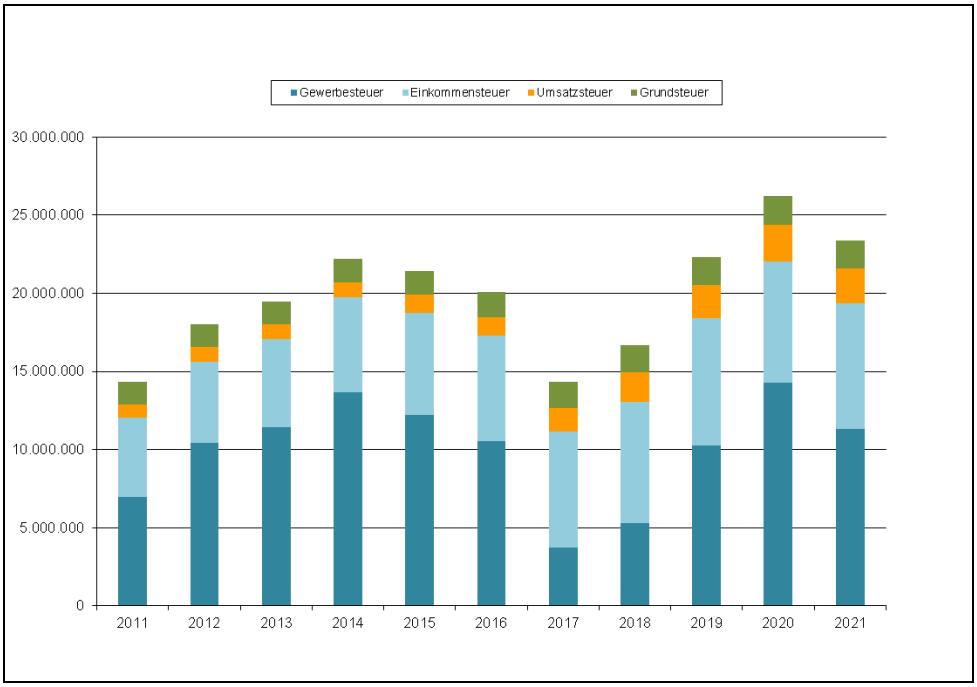

Entwicklung der wichtigsten Steuereinnahmen bis 2020 und Haushaltsansatz 2021

1.4 Umlagen (UA 9000)

Ein großer Teil der Steuereinnahmen ist über Umlagen wieder an den Landkreis Rosenheim bzw. an den Freistaat Bayern und den Bund abzuführen. Die Landkreise wiederum müssen entsprechend ihrer Umlagekraft eine Umlage zur Finanzierung der Bezirke entrichten.

Die **Gewerbesteuerumlage** bemisst sich nach den Ist-Zahlungen des laufenden Jahres und wird mit der quartalsweisen Überweisung der Steuerbeteiligungen verrechnet. Die Umlage wird zwischen Bund und Land aufgeteilt, wobei den Ländern die Erhöhung infolge der Abschaffung der Gewerbekapitalsteuer sowie aufgrund des Solidarpakts und des Fonds Deutsche Einheit zugutekommen.

Die Erhöhung zugunsten des Fonds „Deutsche Einheit“ entfällt ab dem Haushaltsjahr 2019 und ab dem Jahr 2020 entfällt auch die Erhöhung durch den „Solidarpakt“, so dass die Umlage von 68,3 % im Jahr 2018 auf 64 % im Jahr 2019 und ab dem Jahr 2020 auf 35 % sinkt und den finanziellen Spielraum damit deutlich erweitert. Der Freistaat Bayern muss künftig Einnahmeausfälle von jährlich 865 Mio. Euro kompensieren.

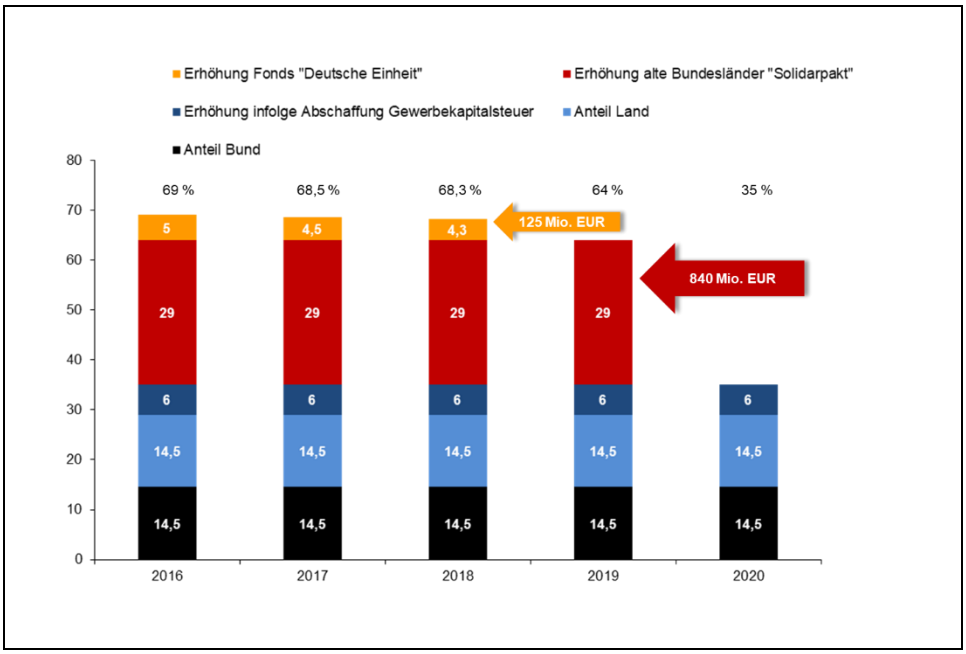

Entwicklung der Gewerbesteuerumlage

Grundlage für die Berechnung der **Kreisumlage** ist die Umlagekraft, die gemäß Art. 4 FAG aus den mit landeseinheitlichen Hebe- und Anrechnungssätzen nivellierten Steuereinnahmen des Vorvorjahres zuzüglich 80 % der Schlüsselzuweisungen des Vorjahres berechnet wird.

Der Kreisumlage 2021 basiert auf einer Umlagekraft von 19.074.311,00 Euro. Der Umlagesatz wurde nochmals um einen Prozentpunkt auf nunmehr 44,25 % gesenkt, so dass sich eine Umlage von rund 8,4 Mio. Euro errechnet.

Eine steigende Bezirksumlage im Jahr 2021 kündigt an, dass ein weiterer Rückgang des Kreisumlagensatzes auch im Hinblick auf zu erwartende Steuereinbrüche eher unwahrscheinlich ist.

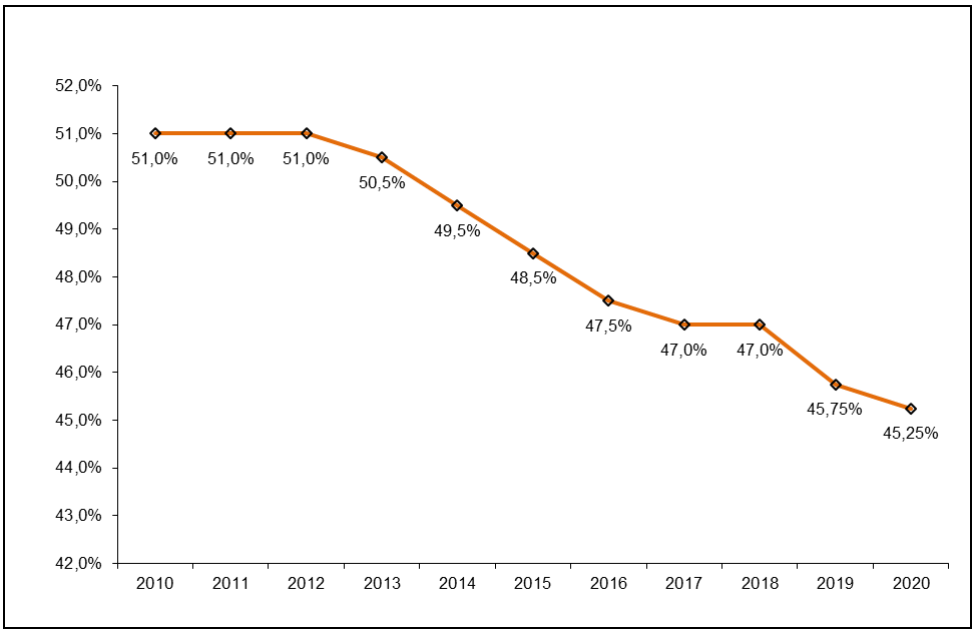

Entwicklung der Kreisumlagesätze (v. H.)

Neben der Gewerbesteuer und den Anteilen aus der Einkommensteuer und der Umsatzsteuer werden im Unterabschnitt 9000 auch die Grundsteuer, die Hundesteuer, die Schlüsselzuweisungen, die Beteiligung an der Grunderwerbsteuer, Finanzzuweisungen für Aufgaben des übertragenen Wirkungskreises gemäß Art. 7 FAG sowie Verwarnungsgebühren für den fließenden und ruhenden Verkehr veranschlagt. Insgesamt sind im Unterabschnitt 9000 Einnahmen von 24.728.700,00 Euro veranschlagt.

Von einem Euro Einnahmen im Unterabschnitt 9000 verbleiben der Stadt im Haushaltsjahr 2021 nach Abzug der Umlagen 62 Cent.

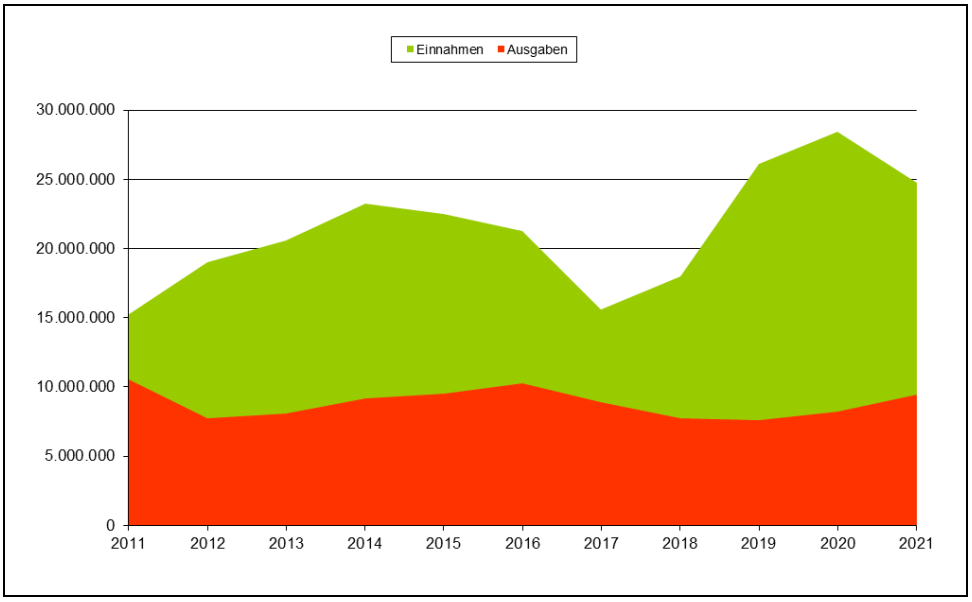

Entwicklung Unterabschnitt 9000

1.5 Entwicklung der übrigen Einnahmen

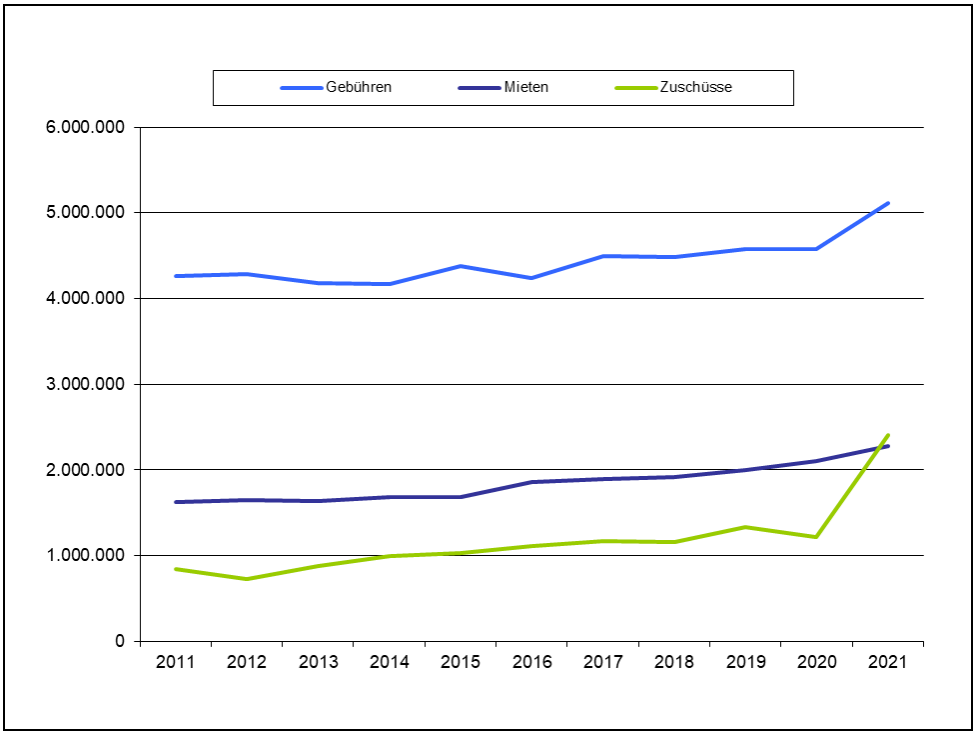

Entwicklung der übrigen Einnahmen

Die Einnahmen aus Verwaltung und Betrieb (Grp. 1) steigen insgesamt um 1.799.200,00 Euro (14,67 %) auf insgesamt 14.061.500,00 Euro.

Der größte Anteil mit 5.044.000,00 Euro entfällt auf Verwaltungs- und Benutzungsgebühren (Grp. 10 und 11). Die Steigerung im Vergleich zum Vorjahr liegt an der Neukalkulation der Abwasser- und Bestattungsgebühren.

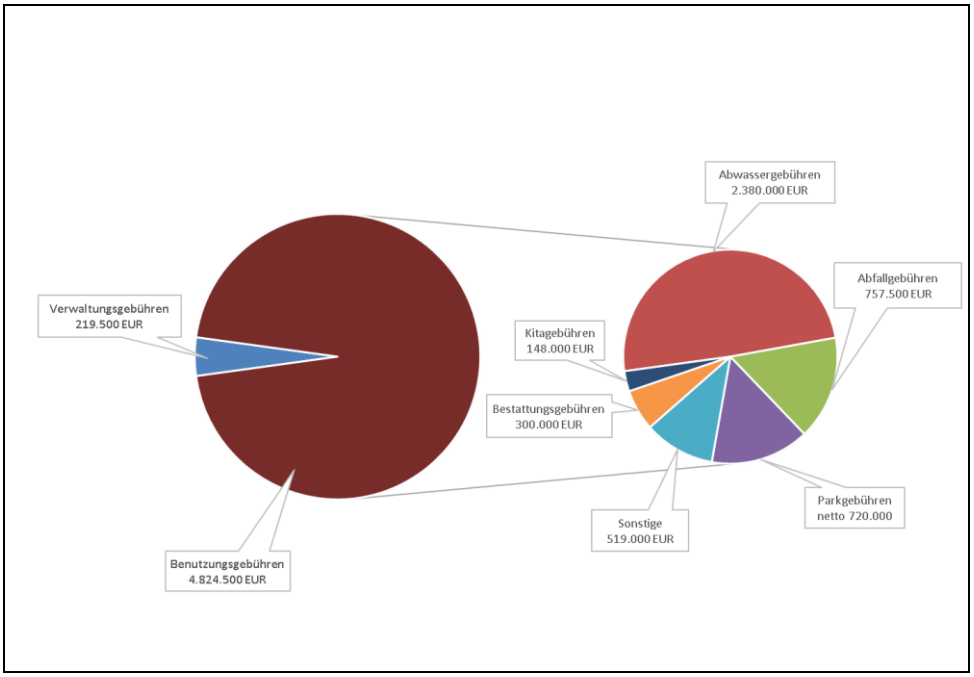

Verwaltungs- und Benutzungsgebühren 2021 (Grp. 10 und 11)

Die deutliche Erhöhung der Einnahmen bei Gruppe 17 liegt an einer Änderung der Veranschlagung der Zuschüsse nach dem Bayerischen Kinderbildungs- und betreuungsgesetz (BayKiBiG). Bislang wurden im Haushalt bei Unterabschnitt 4640 nur die kommunalen Zuschüsse an Träger von Kindertagesstätten veranschlagt. Die Durchreichung der staatlichen Zuschüsse wurde als Verwahrgeld gebucht. Nachdem der gesamte Förderanspruch (staatlicher und kommunaler Anteil) des Trägers jedoch gegenüber der Kommune geltend zu machen ist, wird künftig auch der gesamte Zuschuss im Haushalt veranschlagt. Somit erhöhen sich auch die Einnahmen bei Gruppe 17 entsprechend. Um den gleichen Betrag steigen die Ausgaben bei Gruppe 71.

Umsatzsteuer

Mit Umsetzung der EU-Mehrwertsteuersystemrichtlinie in nationales Recht wurde die Umsatzsteuerpflicht juristischer Personen des öffentlichen Rechts deutlich ausgeweitet. Die bisherige Koppelung an Betriebe gewerblicher Art (BgA) wurde aufgegeben.

Künftig richtet sich die Umsatzsteuerpflicht ausschließlich danach, ob Leistungen erbracht werden, für die es einen potentiellen Wettbewerb mit Privatunternehmern gibt und ob die Nichtbesteuerung zu größeren Wettbewerbsverzerrungen führen könnte (§ 2b UStG). Die Anwendung des § 2b UStG erfolgt bei der Stadt Wasserburg a. Inn ab 01.01.2021.

Ab diesem Zeitpunkt müssen alle Einnahmen aus steuerbaren Leistungen (auch wenn sie steuerbefreit sind) künftig gegenüber dem Finanzamt erklärt werden. Insgesamt sind rund 80 Einnahmehaushaltsstellen mit steuerbaren Umsätzen betroffen.

Folgende Leistungen unterliegen ab 01.01.2021 der Umsatzsteuer:

Hst.	Bezeichnung
0500.1300	Verkauf von Familienstammbüchern
2110.1100	Benutzungsgebühren Schwimmbad Reitmehring
3322.1103	Eintrittsgelder BADRIAZZO
3000.1100	Gebühr für Plakatierung
4000.1100	Verwaltungspauschale Vereinsbus
6800.1100	Parkgebühren Parkhäuser, Parkplatz Am Gries und Unter der Rampe
6800.1410	Mieten Stellplätze Parkhaus Kellerstraße
7040.1100	Anlieferung von Fäkalschlamm
7040.1680	Abwasseruntersuchungen für Dritte
7090.1100	Gebühren WC-Anlagen
7201.13	Verkauf von Wertstoffen
7203.1670	Entgelte der Dualen Systeme
7710.1101	Bauhofleistungen für Dritte (einschließlich Heiliggeist-Spitalstiftung)
7710.1300	Verkauf von Abmarkungsmaterial
7900.1300	Verkaufserlöse Gäste-Info
81.22	Konzessionsabgaben Strom, Wasser, Gas
8811.1410	Pacht Veranstaltungsgebäude Salzburger Straße 15
88/89.1412	Vermietung und Verpachtung Garagen und Stellplätze

Mit der Umsatzsteuerpflicht geht auch die (anteilige) Berechtigung zum Vorsteuerabzug für im Zusammenhang mit der steuerpflichtigen Leistung bezogenen Leistungen einher.

Auf der Einnahmehaushaltsstelle werden künftig nur noch die Nettoeinnahmen veranschlagt. Die Steuerbeträge werden auf eigenen Haushaltsstellen vereinnahmt. Die Zahllast wird (nach einem möglichen Vorsteuerabzug) bei Gruppe 6413 gebucht.

1.6 Ausgaben Verwaltungshaushalt

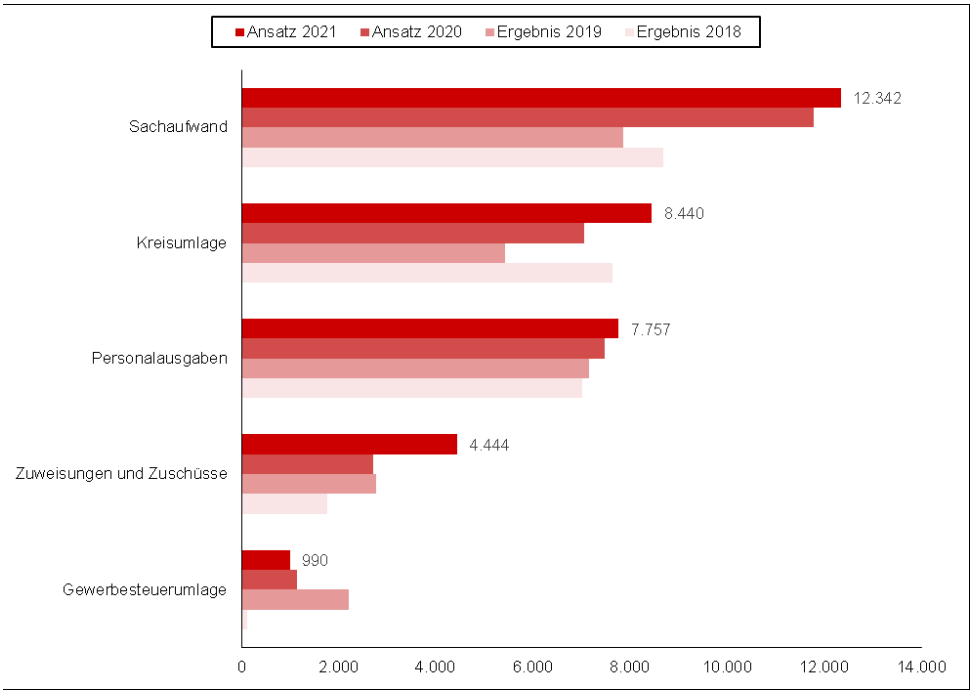

Wichtigste Ausgaben

1.7 Entwicklung der Personalausgaben

Der Ansatz für Personalausgaben mit 7.485.500,00 Euro steigt im Vergleich zum Vorjahresansatz um 271.800,00 Euro (3,63 %). Neben Stellenmehrungen im Bauamt und im Fachbereich 1 handelt es sich um tarifbedingte Steigerungen.

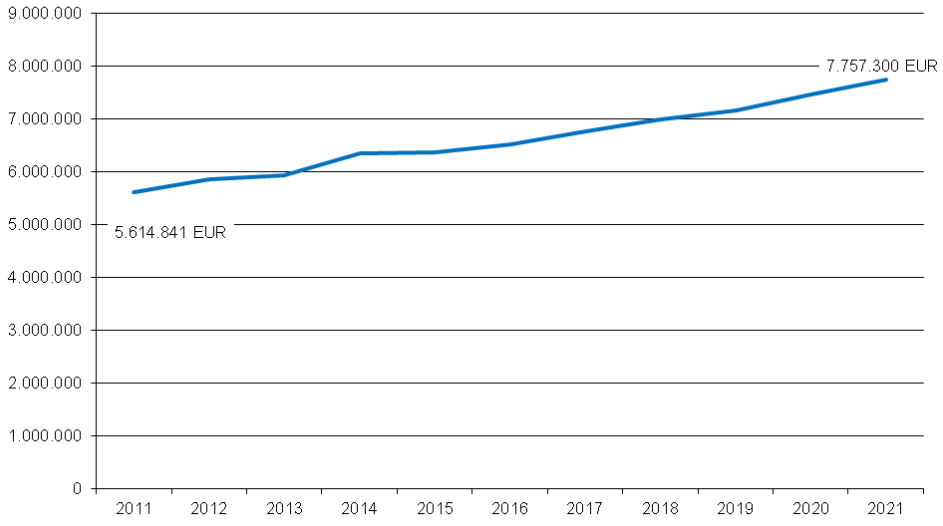

Entwicklung der Personalausgaben (Rechnungsergebnisse und Ansatz 2021)

Bei der Betrachtung der Personalausgaben ist zu berücksichtigen, dass ein Großteil der Reinigungsleistungen an private Unternehmen vergeben wurde und diese Kosten nun im Sachaufwand enthalten sind. Im Haushaltsplan 2021 sind hierfür 413.000,00 EUR veranschlagt. Verwaltungsintern ist diese Entwicklung durch eine Aufgabenverschiebung vom Personalamt zum Liegenschaftsamt gekennzeichnet.

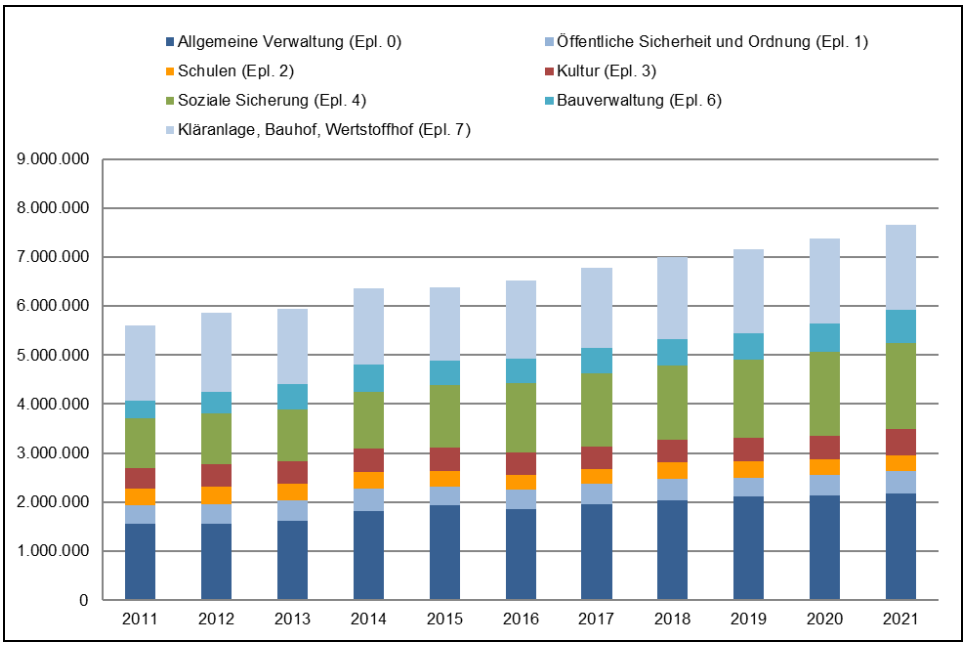

Personalausgaben nach Aufgabenbereichen

1.8 Entwicklung Sachaufwand

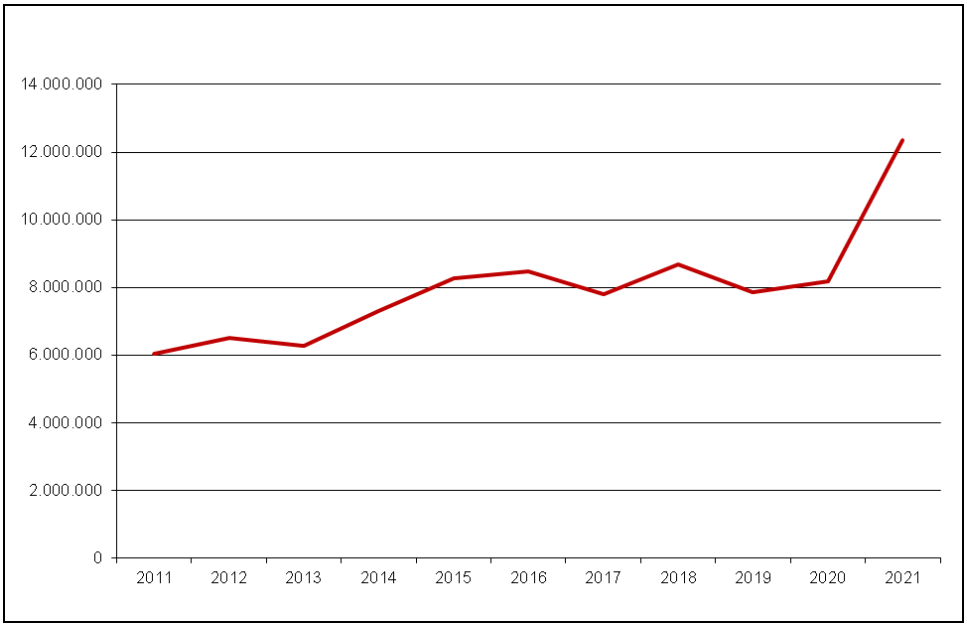

Sachaufwand: Rechnungsergebnisse bis 2019, Prognose 2020 und Haushaltsansatz 2021

Der Sachaufwand für Unterhalt und Betrieb der städtischen Einrichtungen stellt den größten Ausgabeposten im Verwaltungshaushalt dar. In den Ausgaben für den Sachaufwand sind Unterhalts- und Betriebskosten für 80 Gebäude rund 70 km Straßen und Wege sowie rund 90 km Kanäle enthalten.

Im Haushaltsplan 2021 sind als Sachaufwand (ohne kalkulatorische Kosten und Innere Verrechnungen) 12,34 Mio. Euro veranschlagt. Gegenüber dem Vorjahresansatz bedeutet dies eine Steigerung um 553.100,00 Euro (4,7 %), was im Wesentlichen am Ansatz für den Unterhalt der Grundstücke und baulichen Anlagen liegt.

Das Ergebnis 2019 wird nach derzeitigem Stand bei etwa 8,2 Mio. Euro liegen. In den Jahren 2011 bis 2020 lag der Durchschnitt bei 7,54 Mio. Euro.

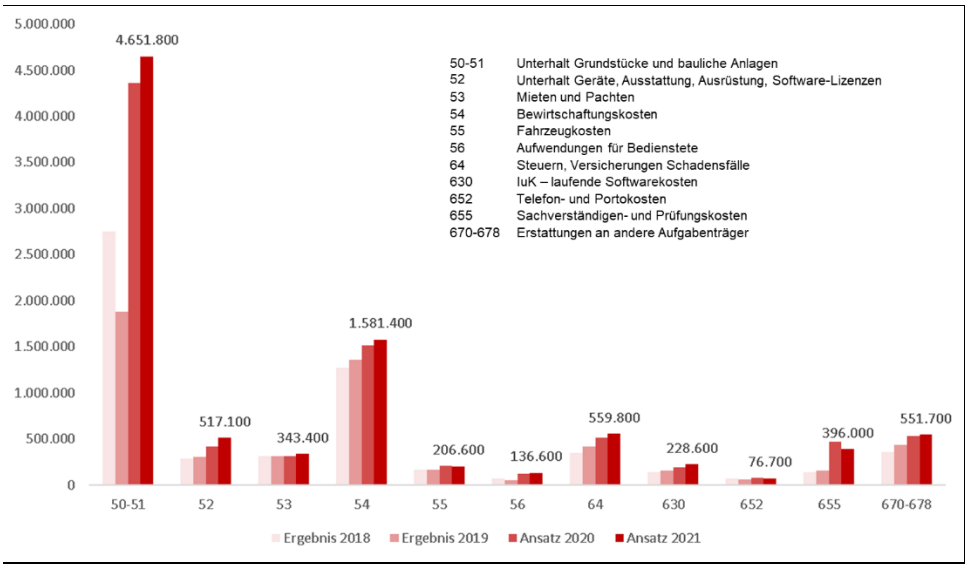

Entwicklung Sachaufwand nach Ausgabearten

1.9 Zuschüsse für laufende Zwecke

Die Ausgaben für Zuweisungen und Zuschüsse (Grp. 7) steigen im Haushaltsjahr 2021 um 1.742.500,00 Euro (64,51 %) auf 4.443.800,00 Euro.

Größter Einzelposten sind gesetzlich festgelegte Zuschüsse an Kindertagesstätten anderer Träger mit 1.918.000,00 Euro (UA 4640). Im Haushaltsplan 2021 wird wie oben beschrieben erstmals auch der staatliche Anteil veranschlagt, der bisher als Verwahrgeld gebucht wurde.

Als Defizitausgleich an die Stadtwerke für den Betrieb des BADRIA gemäß Betrauungsakt ist im Haushaltsplan 2021 ein Betrag von 1.300.000,00 Euro eingeplant. Damit wird das Ergebnis des Wirtschaftsplans erstmalig korrekt im Haushalt abgebildet.

Als Betriebskostenzuschuss für den Stadtbus und als Ausgleichszahlung für den MVV-Tarif an den Landkreis sind insgesamt 340.000,00 Euro veranschlagt. Die Ausgleichszahlung für den MVV-Tarif (ca. 30.000,00 Euro) wurde im Haushaltsplan 2021 ausnahmsweise für vier Jahre veranschlagt, nachdem die Abrechnungen immer noch ausstehend sind.

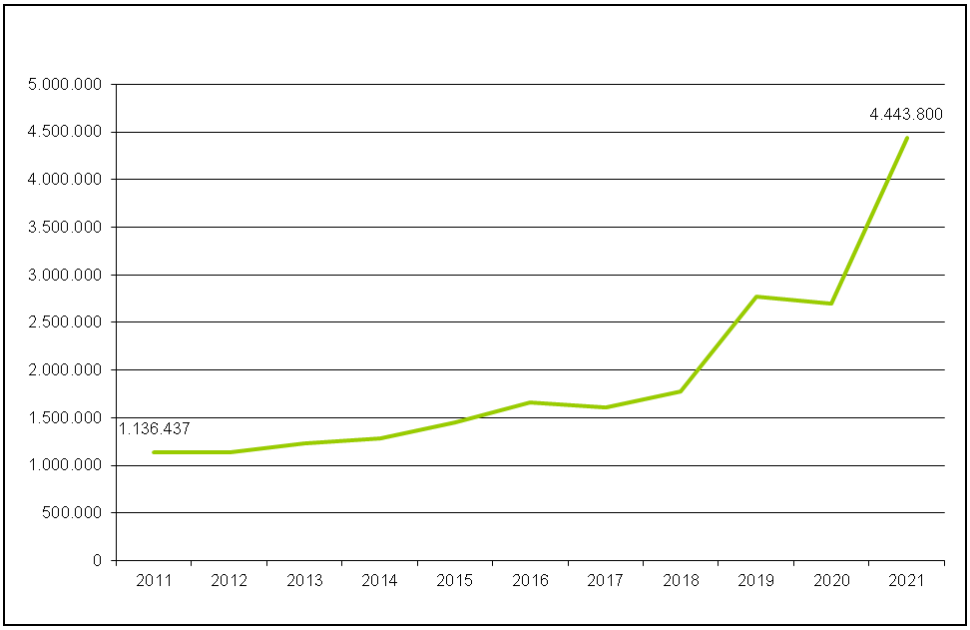

Entwicklung der Zuschüsse für laufende Zwecke

2. Vermögenshaushalt

Der Vermögenshaushalt 2021 hat ein Gesamtvolumen von 16.408.800,00 Euro.

Größte Einzelmaßnahmen im Vermögenshaushalt 2021 sind die Errichtung eines Zentraldepots für das städtische Museum mit einem Ansatz von 2,5 Mio. Euro und die Erweiterung des Schöpfwerks mit veranschlagten Ausgaben von 1,1 Mio. Euro.

Zur Finanzierung nicht gedeckter Investitionskosten für das BADRIA seit 2013 ist ein Investitionskostenzuschuss von 1.900.000,00 Euro vorgesehen. Insgesamt belaufen sich die Zuflüsse an die Stadtwerke im Haushaltsplan 2021 auf 3,2 Mio. Euro.

Wichtige Einzelmaßnahmen:

Zentraldepot Museum:	2.500.000 EUR
Umbau/Erweiterung Schöpfwerk Riedener Weg:	1.100.000 EUR
Erneuerung Kanal und Straße Am Fröschlanger:	1.050.000 EUR
Umbau Kanalnetz Reitmehring Süd BA 2/2:	765.000 EUR
Sanierung Stadtmauer:	750.000 EUR
Freisportanlage BADRIA:	450.000 EUR
Erneuerung Zentrifuge Kläranlage:	320.000 EUR
Erweiterung P + R Anlage Reitmering:	313.000 EUR
Beschaffung IuK-Technik Schulen:	269.000 EUR
Ersatzbeschaffungen Fuhrpark Bauhof:	160.000 EUR

2.1 Ausgaben des Vermögenshaushalts 2021 nach Arten

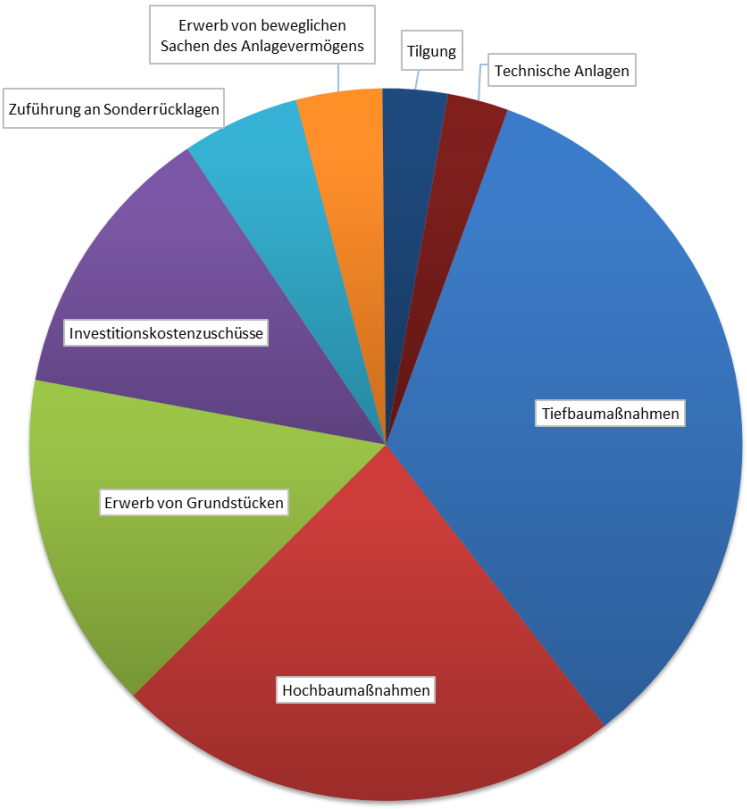

Tiefbaumaßnahmen	5.521.000 EUR	*33,65%*
Hochbaumaßnahmen	3.752.500 EUR	*22,87%*
Erwerb von Grundstücken	2.500.000 EUR	*15,24%*
Investitionskostenzuschüsse	2.064.700 EUR	*12,58%*
Zuführung an Sonderrücklagen	868.800 EUR	*5,29%*
Erwerb von beweglichen Sachen des Anlagevermögens	636.000 EUR	*3,88%*
Tilgung	480.400 EUR	*2,93%*
Technische Anlagen	448.500 EUR	*2,73%*
Zuführung zum Verwaltungshaushalt (Sondervermögen)	136.900 EUR	*0,83%*

2.2 Finanzierung der Ausgaben

Entnahme aus der allgemeinen Rücklage	6.000.800 EUR	*36,57%*
Kreditaufnahme	4.000.000 EUR	*24,38%*
Zuschüsse und Zuweisungen	3.528.500 EUR	*21,50%*
Zuführung vom Verwaltungshaushalt	2.333.400 EUR	*14,22%*
Zuführung vom Verwaltungshaushalt Sondervermögen	190.300 EUR	*1,16%*
Beiträge und ähnliche Entgelte	182.000 EUR	*1,11%*
Entnahme aus Sonderrücklagen	120.700 EUR	*0,74%*
Rückflüsse von Darlehen	35.100 EUR	*0,21%*
Veräußerung Anlagevermögen	18.000 EUR	*0,11%*

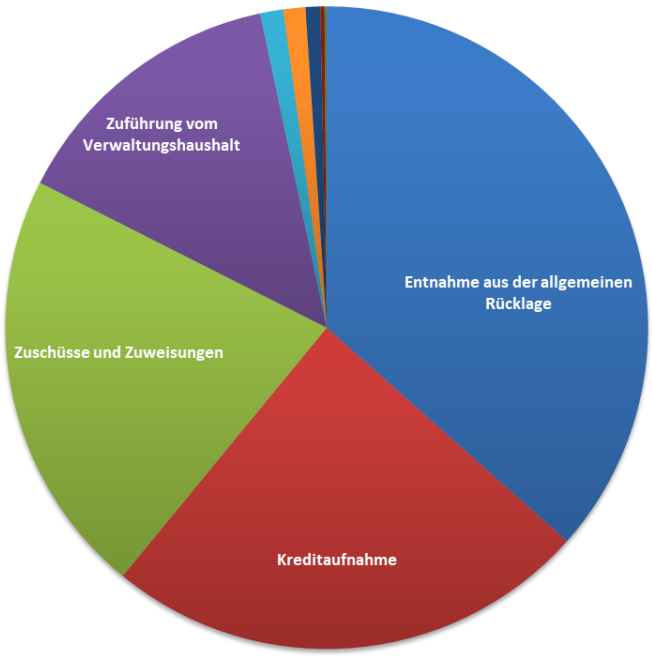

2.3 Investitionen im Haushaltsplan 2021 nach Aufgabenbereichen

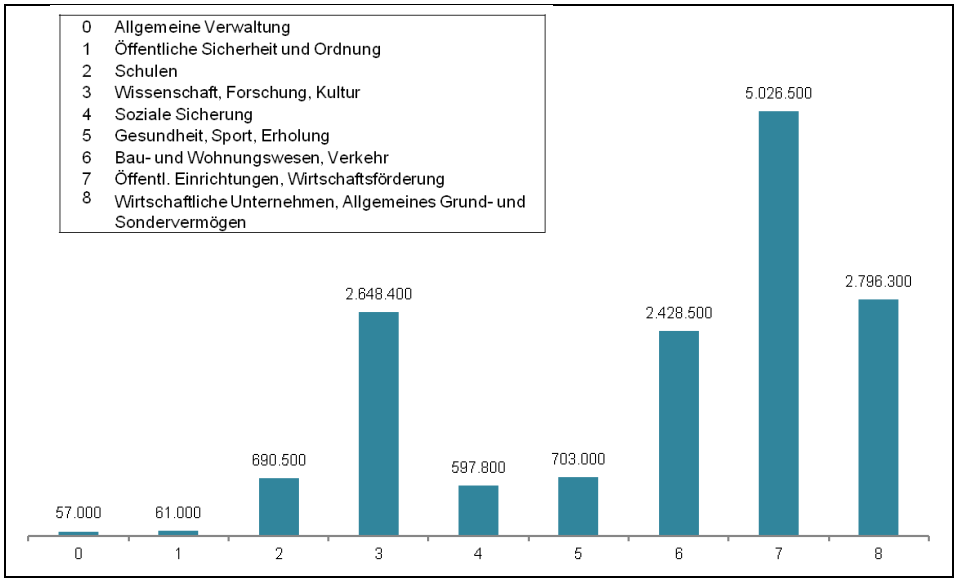

Maßnahmen im Rahmen der Abwasserbeseitigung werden langfristig über Gebühren und Beiträge vollständig refinanziert.

Folgekosten sind durch das neue Zentraldepot zu erwarten. Nicht nur die Bestückung mit Exponaten, die teilweise vorher restauriert oder zumindest in einen aufbewahrungsfähigen Zustand gebracht werden müssen, wird künftige Verwaltungshaushalte belasten, sondern auch Betrieb und Unterhalt des Gebäudes verursachen Folgekosten.

Ein erhöhter Aufwand ist künftig auch bei den Sportanlagen zu erwarten, wenn der durch die Sanierung geschaffene Standard gehalten werden soll. Der Betrieb der neuen Flutlichtanlage bringt ebenfalls zusätzliche Ausgaben für den Verwaltungshaushalt.

Auch die (notwendige) Digitalisierung der Schulen ist mit Folgekosten verbunden.

2.4 Entwicklung der Investitionstätigkeit

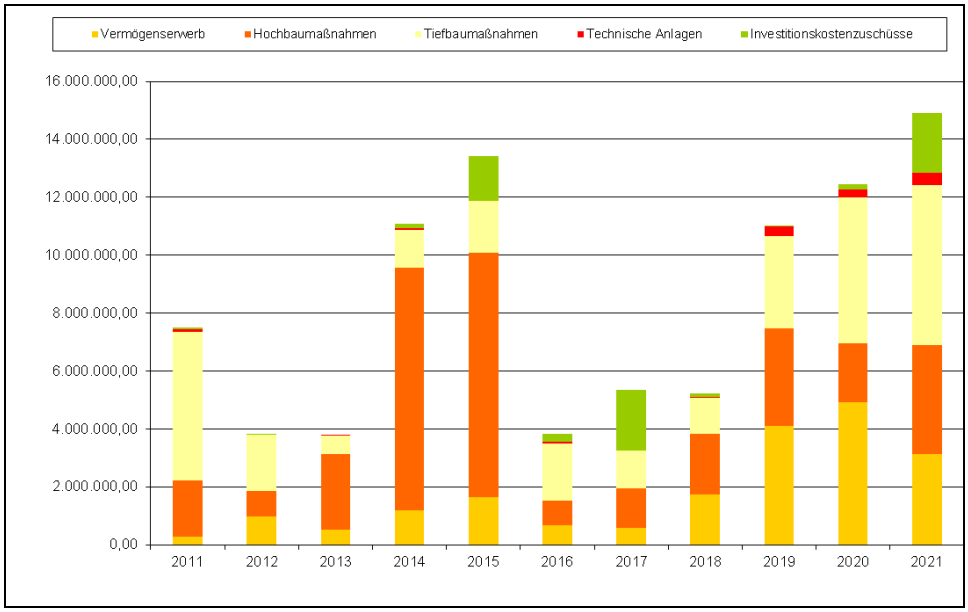

In den Jahren 2011 – 2020 wurden insgesamt 77,5 Mio. Euro investiert

2.5 Verpflichtungsermächtigungen

Hst.			Bezeichnung	Verpflichtungs-errmächtigung EUR
1300	9400	Freiwillige Feuerwehr	Feuerwehrhaus Wasserburg	500.000
3210	9401	Städtisches Museum	Errichtung Zentraldepot	1.330.000
3211	9400	Stadtarchiv	Erneuerung Lüftungsanlage	100.000
4640	9880	Kindertageseinrichtungen	Investitionszuschüsse an übrige Bereiche	2.000.000
6300	951092	Gemeindestraßen	Neubau Gehweg Ponschabaustraße	100.000
6300	951094	Gemeindestraßen	Errichtung Gehweg Herrmann-Schlittgen-Straße	250.000
6300	951097	Gemeindestraßen	Erneuerung Alkorstraße	900.000
7010	951077	Abwasserbeseitigung	Kanalnetz Reitmehring Süd BA 2/2	435.000
7911	9320	Wirtschaftsförderung	Erwerb von Grundstücken	1.000.000
7912	9501	Öffentlicher Personennahverkehr	Erweiterung P+R-Anlage Bahnhof Reitmehring	150.000
7912	9503	Öffentlicher Personennahverkehr	Umbau Bushaltestelle Ponschabaustraße	170.000
7912	9504	Öffentlicher Personennahverkehr	Umbau Bushaltestelle Klinikum Gabersee/B304	260.000
8820	9400	Sonstiges Grundvermögen	Sanierung Stadtmauer	750.000
Gesamtsumme				**7.945.000**

3. Schulden

Zum Ausgleich des Vermögenshaushalts 2021 ist eine Kreditaufnahme von 4 Mio. Euro veranschlagt. Der voraussichtliche Schuldenstand nach Abschluss des Haushaltsjahres würde sich dadurch auf 8.641.084,00 Euro erhöhen.

Kreditermächtigungen aus dem Vorjahr werden nicht mehr in Anspruch genommen.

Zusätzlich zur planmäßigen Tilgung wurden folgende Sondertilgungen geleistet:

2004: 661.515,30 EUR
2005: 1.520.745,02 EUR
2006: 1.757.960,64 EUR
2012: 386.045,79 EUR
2013: 214.813,79 EUR
2014: 142.912,54 EUR
2015: 235.706,93 EUR

Im Haushaltsjahr 2014 wurden zur Finanzierung der Generalsanierung der Mittelschule Förderdarlehen der BayernLabo für energetische Maßnahmen bzw. Maßnahmen zur Verbesserung der Barrierefreiheit in Höhe von 2.953.000,00 EUR aufgenommen. Der Zinssatz für beide Darlehen beträgt 0,00% fest für die 10-jährige Zinsbindung.

Zum Ausgleich des Vermögenshaushalts 2017 wurde ein Förderdarlehen der BayernLabo in Höhe von 500.000,00 Euro mit einer Laufzeit von 10 Jahren und einem Zinssatz von 0,06 % aufgenommen.

Für die Errichtung eines Mehrfamilienhauses an der Ponschabaustraße 9 aus Mitteln des Sondervermögens Familie-F.X.-Stadler-Stiftung wurde im Haushaltsjahr 2018 ein Förderdarlehen im Rahmen des Kommunalen Wohnungsbauförderprogramms in Höhe von 2,5 Mio. Euro aufgenommen. Das Darlehen hat eine Laufzeit von 20 Jahren mit einem festen Zinssatz von 0,79 %. Der Schuldendienst wird aus Mitteln des Sondervermögens getragen. Zur Verdeutlichung werden die Zins- und Tilgungsausgaben abweichend von der üblichen Praxis nicht bei Unterabschnitt 9100 sondern bei Unterabschnitt 8930 dargestellt.

Im Haushaltsjahr 2019 wurde ein weiteres Darlehen zur Finanzierung der Wohnbaumaßnahme aus dem Programm "Energieeffizient Bauen" der KfW aufgenommen. Das Darlehen in Höhe von 500.000,00 Euro beinhaltet einen Tilgungszuschuss in Höhe von 5% der Darlehenssumme (25.000,00 EUR) und wurde zwischenzeitlich vollständig getilgt.

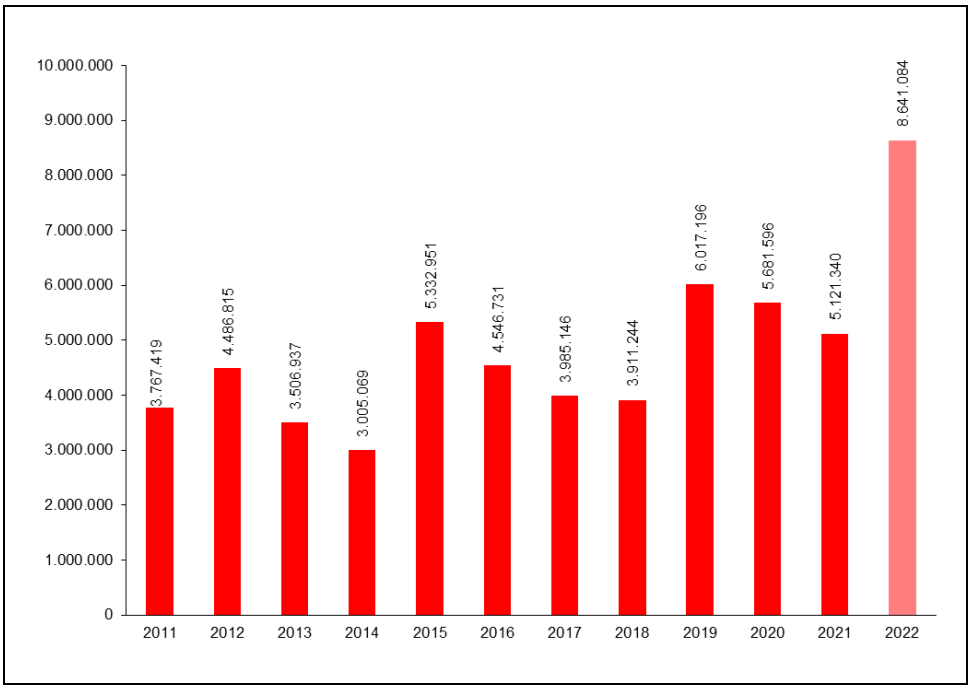

Schuldenstand zum 01.01.

4. Rücklagen

Die Fortschreibung des Bestands der Allgemeinen Rücklage gemäß Anlage 2 zum Haushaltsplan erfolgt für die Jahre 2020 und 2021 auf Grundlage der Haushaltsansätze. Die im Haushaltsplan 2020 veranschlagte Rücklagenentnahme von 4.275.800,00 Euro wird nicht benötigt. Stattdessen ist nach dem vorläufigen Abschluss des Haushaltsjahres mit einer Gesamtrücklagenzuführung von mindestens 2 Mio. Euro zu rechnen, so dass der Stand der Rücklage nach Abschluss des Haushaltsjahres 2020 mindestens 12,3 Mio. Euro betragen wird. Dieser Betrag wurde der Rücklagenentwicklung im Finanzplan zugrunde gelegt.

Zum Ausgleich des Vermögenshaushalts 2021 ist eine Entnahme aus der Allgemeinen Rücklage in Höhe von 6.000.800,00,00 Euro eingeplant. Der voraussichtliche Stand der Allgemeinen Rücklage nach Abschluss des Haushaltsjahres 2021 beträgt somit voraussichtlich mindestens 6,3 Mio. Euro.

In der Allgemeinen Rücklage sind Kostenüberdeckungen gemäß § 20 Abs. 4 Satz 2 KommHV für die Abwasserbeseitigung und die Abfallbeseitigung in Höhe von 1.051.403,26 Euro (Stand nach Abschluss des Haushaltsjahres 2019) enthalten.

Sonderrücklagen bestehen für die Sondervermögen

- Kosak-Breitenacher-Stiftung
- Fam.-F.X.-Stadler-Stiftung
- Schmerbeck-Vermächtnis
- Anna-Klammer-Kulturstiftung
- Walther-Stiftung

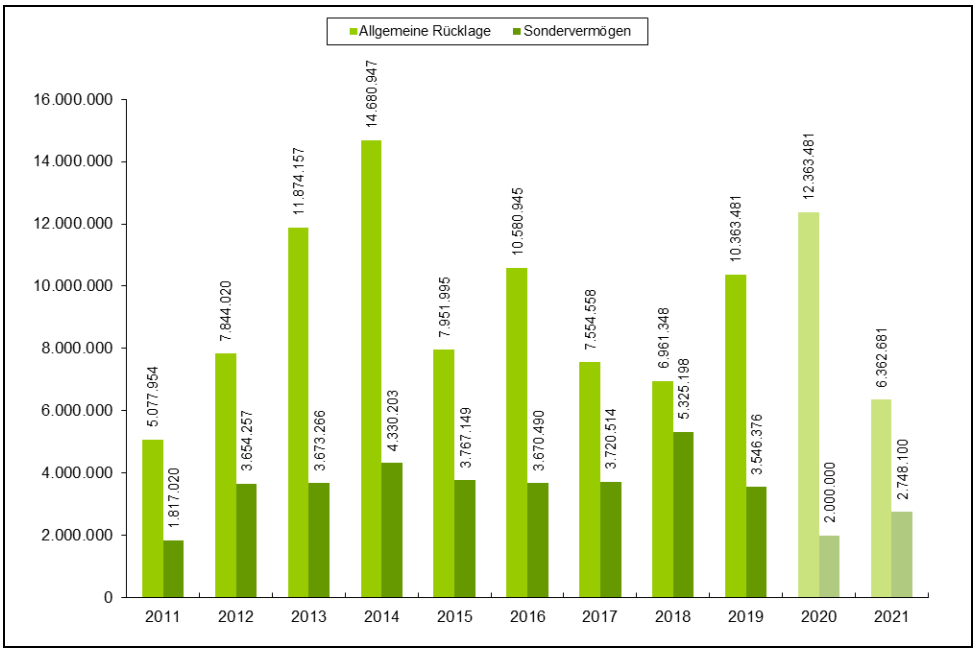

Stand nach Abschluss des Haushaltsjahres mit Prognose für die Jahre 2020 und 2021

5. Weitere Entwicklung gemäß Finanzplan

Die Fortschreibung der Schulden und Rücklagen für den Finanzplan verdeutlicht, dass bei Umsetzung aller im Investitionsprogramm vorgesehenen Maßnahmen ein drastischer Anstieg der Verschuldung bei gleichzeitigem Aufbrauchen der Allgemeinen Rücklage zu erwarten wäre.

Das liegt daran, dass der Verwaltungshaushalt keine ausreichenden Überschüsse abwirft, solange überdurchschnittliche Gewerbesteuereinnahmen ausbleiben.

Die drei Sondereffekte, die zu dem außerordentlich positiven Ergebnis im Haushaltsjahr 2020 geführt haben

> Gewerbesteuer Nachzahlung aus 2018 (3,5 Mio. Euro)
> Schlüsselzuweidungen (1,8 Mio. Euro)
> niedrige Kreisumlage aufgrund Gewerbesteuerausfällen 2018

werden sich in dieser Form nicht wiederholen.

Um die dauernde Leistungsfähigkeit zu sichern müssen Aufgaben einer stetigen und strengen Kontrolle unterzogen und möglichst effektiv („schlank“) erledigt werden.

Zusätzliche dauerhafte Belastungen des Verwaltungshaushalts durch Folgekosten sind deshalb kaum mehr möglich, zumal mit dem Verlustausgleich für das BADRIA eine weitere dauerhafte Belastung des Verwaltungshaushalts in erheblicher Höhe zu erwarten ist.

Die Auswirkungen der Corona-Pandemie auf die gesellschaftliche und wirtschaftliche Entwicklung sind nicht abschätzbar. Es dürfte jedoch gewiss sein, dass sich bereits die deutliche Zunahme der Staatsverschuldung des Bundes und der Länder infolge der Maßnahmen zur Eindämmung der Pandemie nicht positiv auf kommunale Haushalte auswirken wird.

Investitionen sind daher ebenso sorgfältig wie langfristig zu planen und zu priorisieren. Die Maßnahmen können dauerhaft nur im Rahmen der zur Verfügung stehenden Überschüsse aus dem Verwaltungshaushalt abgearbeitet werden.

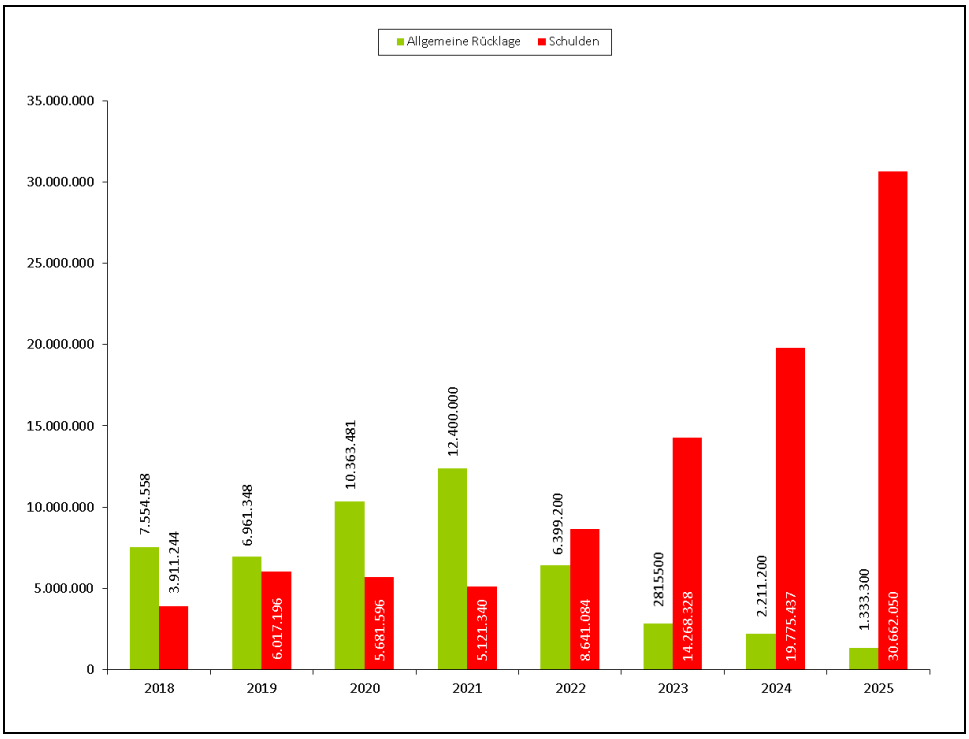

Entwicklung gemäß Finanzplanung - Stand jeweils zum 01.01.

6. Entwicklung der Kassenlage

Ein Teil der allgemeinen Rücklage der Stadt wurde während des Jahres zur Kassenbestandsverstärkung verwendet. Die Zahlungsfähigkeit konnte während des gesamten Jahres sichergestellt werden. Kassenkredite mussten im Haushaltsjahr 2020 nicht in Anspruch genommen werden.

7. Wirtschaftslage der Stadtwerke Wasserburg a. Inn

7.1 Erfolgsübersicht

	2018 TEUR	2019 TEUR	2020 TEUR	2021 TEUR
Elektrizitätswerk - Netz	-96	169	39	27
Elektrizitätswerk - Vertrieb	872	811	462	571
Wasserwerk	210	153	41	37
BADRIA	-1.667	-1.897	-2.030	-2.125
Nebengeschäfte	260	187	151	107
Betriebsergebnis	**-421**	**-577**	**-1.337**	**-1.383**
Finanzerträge[4]	46	119	77	43
Steuern v. Einkommen u. Ertrag	-	-	-	-
Außerordentliches Ergebnis	-	-	-	-
Gesamt	**-375**	**-458**	**-1.260**	**-1.340**

[4] Bei Planangaben in jeweiligen Betriebsergebnissen enthalten

7.2 Vermögensplan 2021

Der Vermögensplan 2021 geht von benötigten Mitteln für Investitionen und Beteiligungen in Höhe von ca. 2,0 Mio. Euro sowie für die Tilgung von Darlehen in Höhe von ca. 0,43 Mio. Euro aus, gesamt ca. 2,43 Mio. Euro. Diese Mittel können durch Abschreibungen, Baukostenzuschüsse, Darlehensaufnahmen, Ergebnisüberschüsse einzelner Abteilungen, einen Investitionskostenzuschuss der Stadt sowie durch den geplanten Defizitausgleich gem. Betrauungsakt abgedeckt werden.

Beim Elektrizitätswerk sind 2021 einschließlich geringwertiger Wirtschaftsgüter für Netzbetrieb und Stromvertrieb rund 0,82 Mio. Euro an Investitionen geplant. Die größten Posten betreffen dabei die Umsetzung eines Wärmecontractingprojektes (Anteil Stromerzeugung/-lieferung) und die Beteiligung an der Solarenergie Bayern, die die Errichtung von Anlagen zur Erzeugung von Strom aus solarer Strahlungsenergie plant. Es sind Darlehensaufnahmen in Höhe von 0,28 Mio. Euro geplant.

Beim Wasserwerk wird 2021 eine Investitionssumme von rund 0,37 Mio. Euro veranschlagt. Die größte Maßnahme betrifft die Erneuerung einer Gussleitung und der Hydranten Am Fröschlanger und im Bereich Siedlung am Dobl. Darlehensaufnahmen sind in Höhe von 0,20 Mio. Euro geplant.

Beim BADRIA belaufen sich die geplanten Investitionen 2021 auf rund 0,44 Mio. Euro. Der größte Posten betrifft hier die Umsetzung diverser Brandschutzmaßnahmen im Bereich der Mehrzweckhalle und der Eingangshalle. Zur teilweisen Finanzierung der geplanten Investitionen ist ein Zuschuss der Stadt in Höhe von 0,39 Mio. Euro vorgesehen.

Bei den Nebengeschäften belaufen sich die geplanten Investitionen auf ca. 0,38 Mio. Euro. Die größte Maßnahme betrifft dabei mit 0,27 Mio. Euro die Umsetzung des bereits genannten Wärmecontractingprojektes, Anteil Wärmeerzeugung/-lieferung. Zur Finanzierung der Investitionen sind Darlehensaufnahmen in Höhe von 0,42 Mio. Euro geplant. Dieser Wert liegt über den geplanten Investitionen, da für das Wärmeversorgungsprojekt, welches zu hundert Prozent fremd finanziert wird, bereits in den Vorjahren Kosten angefallen sind.

Der Stand der Fremddarlehen der Stadtwerke wird sich zum Jahresende 2021 voraussichtlich auf rund 5,63 Mio. Euro belaufen. Die geplanten Darlehensaufnahmen erfolgen nur, soweit erforderlich und nur insoweit es die Liquiditätslage erfordert.

Wasserburg a. Inn, 31.01.2021
Konrad Doser
Stadtkämmerer

Gesamtplan 2021
1. Zusammenfassung der Einnahmen, Ausgaben und Verpflichtungsermächtigungen

Beträge in EUR

Nr	Einzelplan Bezeichnung	Ansatz 2021 Einnahmen	Ansatz 2021 Ausgaben	Ansatz 2020 Einnahmen	Ansatz 2020 Ausgaben	Ergebnis 2019 Einnahmen	Ergebnis 2019 Ausgaben
1	2	3	4	6	7	8	9
	Verwaltungshaushalt						
0	Allgemeine Verwaltung	1.059.300	3.426.000	999.900	3.300.100	932.988,94	2.986.934,82
1	Öffentliche Sicherheit und Ordnung	178.700	1.158.700	179.400	1.079.900	207.948,53	858.435,69
2	Schulen	839.600	2.615.000	823.400	2.571.900	813.081,41	2.317.441,56
3	Wissenschaft, Forschung, Kultur	275.000	1.758.800	271.300	1.648.200	246.256,67	1.307.154,49
4	Soziale Sicherung	2.214.700	4.696.700	1.047.700	3.626.700	1.129.072,58	3.227.199,51
5	Gesundheit, Sport, Erholung	33.600	657.400	33.300	533.400	34.163,80	467.313,21
6	Bau- und Wohnungswesen, Verkehr	1.095.500	4.363.400	1.203.200	4.389.100	1.150.893,65	2.852.335,68
7	Öffentliche Einrichtungen, Wirtschaftsförderung	6.414.100	7.886.600	5.993.200	7.379.200	5.616.346,89	6.323.711,62
8	Wirtschaftliche Unternehmen Allg. Grund- u. Sondervermögen	2.443.500	3.068.000	2.208.700	2.282.900	2.120.617,62	1.882.379,22
9	Allgemeine Finanzwirtschaft	27.283.200	12.206.600	30.605.700	16.554.400	28.197.988,36	18.226.452,65
	Summe Verwaltungshaushalt	41.837.200	41.837.200	43.365.800	43.365.800	40.449.358,45	40.449.358,45
	Vermögenshaushalt						
0	Allgemeine Verwaltung	-	57.000	-	71.700	-	57.411,82
1	Öffentliche Sicherheit und Ordnung	501.500	61.000	591.500	2.287.500	0,00	1.994.848,11
2	Schulen	242.100	690.500	239.000	608.000	0,00	122.048,30
3	Wissenschaft, Forschung, Kultur	750.000	2.648.400	810.000	3.287.500	0,00	219.700,37
4	Soziale Sicherung	0	597.800	25.000	375.100	25.000,00	86.442,42
5	Gesundheit, Sport, Erholung	165.000	703.000	10.000	1.625.000	10.000,00	151.402,64
6	Bau- und Wohnungswesen, Verkehr	103.000	2.428.500	144.300	1.596.000	1.012.431,00	1.080.516,84
7	Öffentliche Einrichtungen, Wirtschaftsförderung	576.000	5.026.500	973.400	6.729.400	339.822,81	3.415.518,51
8	Wirtschaftliche Unternehmen Allg. Grund- u. Sondervermögen	1.241.000	2.796.300	1.075.900	4.715.600	1.320.000,00	4.342.053,23
9	Allgemeine Finanzwirtschaft	12.830.200	1.399.800	17.862.700	436.000	12.656.063,92	3.893.375,49
	Summe Vermögenshaushalt	16.408.800	16.408.800	21.731.800	21.731.800	15.363.317,73	15.363.317,73
	Gesamthaushalt	58.246.000	58.246.000	65.097.600	65.097.600	55.812.676,18	55.812.676,18

		Verpflichtungs-ermächtigungen 5
0	Allgemeine Verwaltung	-
1	Öffentliche Sicherheit und Ordnung	500.000
2	Schulen	-
3	Wissenschaft, Forschung, Kultur	1.430.000
4	Soziale Sicherung	2.000.000
5	Gesundheit, Sport, Erholung	-
6	Bau- und Wohnungswesen, Verkehr	1.250.000
7	Öffentliche Einrichtungen, Wirtschaftsförderung	2.015.000
8	Wirtschaftliche Unternehmen Allg. Grund- u. Sondervermögen	750.000
9	Allgemeine Finanzwirtschaft	-
	Summe Verpflichtungsermächt.	7.945.000

Gesamtplan 2021
2. Haushaltsquerschnitt - A: Einzelpläne 0-8

Beträge in EUR

Gl	Einnahmen aus Verw. u.Betrieb	sonstige Finanz-einnahmen	Personal-ausgaben	sächl. Verw. u. Betriebs-aufwand	Zuwei-sungen u. Zuschüsse	Zuschuß-bedarf (Sp. 3+4 - 5,6,7)	obj.bez. Einn. des Vermögens haushalts	Baumaß-nahmen	sonstige Investi-tions-ausgaben	Verpfl.-ermäch-tigungen
	10-17	20-22 24-26,28	40-46	50-68 84,86	70-79	-	30-36	94-96	90-93 98,991	-
1/2	3	4	5	6	7	8	9	10	11	12
0	Allgemeine Verwaltung									
00	Gemeindeorgane									
000	32.500	0	277.700	50.100	0	295.300-	0	0	0	0
00	32.500	0	277.700	50.100	0	295.300-	0	0	0	0
02	Hauptverwaltung									
020	222.200	0	537.100	276.200	0	591.100-	0	0	24.000	0
02	222.200	0	537.100	276.200	0	591.100-	0	0	24.000	0
03	Finanzverwaltung									
030	271.100	67.500	973.600	237.800	0	872.800-	0	0	0	0
03	271.100	67.500	973.600	237.800	0	872.800-	0	0	0	0
05	Besondere Dienststellen der allgemeinen Verwaltung									
050	287.000	0	277.200	74.900	0	65.100-	0	0	0	0
052	10.000	0	4.000	25.600	0	19.600-	0	0	0	0
05	297.000	0	281.200	100.500	0	84.700-	0	0	0	0
06	Einrichtungen für die gesamte Verwaltung									
060	167.000	0	93.400	499.400	0	425.800-	0	20.000	13.000	0
06	167.000	0	93.400	499.400	0	425.800-	0	20.000	13.000	0
08	Einrichtungen und Maßnahmen für Verwaltungsangehörige									
080	2.000	0	18.000	63.900	0	79.900-	0	0	0	0
085	0	0	0	17.100	0	17.100-	0	0	0	0
08	2.000	0	18.000	81.000	0	97.000-	0	0	0	0
0	991.800	67.500	2.181.000	1.245.000	0	2.366.700-	0	20.000	37.000	0
1	Öffentliche Sicherheit und Ordnung									
11	Öffentliche Ordnung									
110	10.000	0	0	300	2.200	7.500	0	0	2.200	0
111	122.500	0	302.400	117.600	0	297.500-	0	0	1.000	0
112	100	0	53.700	297.700	5.000	356.300-	0	0	0	0
11	132.600	0	356.100	415.600	7.200	646.300-	0	0	3.200	0
13	Brandschutz									
130	46.100	0	97.000	265.200	6.000	322.100-	501.500	50.000	7.800	500.000
13	46.100	0	97.000	265.200	6.000	322.100-	501.500	50.000	7.800	500.000
14	Katastrophenschutz, Zivilschutz									
140	0	0	0	1.500	0	1.500-	0	0	0	0
14	0	0	0	1.500	0	1.500-	0	0	0	0
16	Rettungsdienst									
160	0	0	0	0	10.100	10.100-	0	0	0	0
16	0	0	0	0	10.100	10.100-	0	0	0	0
1	178.700	0	453.100	682.300	23.300	980.000-	501.500	50.000	11.000	500.000
2	Schulen									
21	Grund- und Mittelschulen									
211	205.800	0	237.100	772.900	17.000	821.200-	71.100	360.000	90.500	0
212	359.800	0	61.600	1.145.100	0	846.900-	171.000	20.000	220.000	0
21	565.600	0	298.700	1.918.000	17.000	1.668.100-	242.100	380.000	310.500	0
29	Sonstiges Schulwesen									
290	170.000	0	0	190.000	0	20.000-	0	0	0	0
295	104.000	0	11.600	170.500	9.200	87.300-	0	0	0	0
29	274.000	0	11.600	360.500	9.200	107.300-	0	0	0	0
2	839.600	0	310.300	2.278.500	26.200	1.775.400-	242.100	380.000	310.500	0

Gesamtplan 2021
2. Haushaltsquerschnitt - A: Einzelpläne 0-8

Beträge in EUR

Gl	Einnahmen aus Verw. u.Betrieb	sonstige Finanz-einnahmen	Personal-ausgaben	sächl. Verw. u. Betriebs-aufwand	Zuwei-sungen u. Zuschüsse	Zuschuß-bedarf (Sp. 3+4 - 5,6,7)	obj.bez. Einn. des Vermögens haushalts	Baumaß-nahmen	sonstige Investi-tions-ausgaben	Verpfl.-ermäch-tigungen
	10-17	20-22 24-26,28	40-46	50-68 84,86	70-79	-	30-36	94-96	90-93 98,991	-
1/2	3	4	5	6	7	8	9	10	11	12
3	Wissenschaft, Forschung, Kultur									
30	Allgemeine kulturelle Angelegenheiten									
300	1.100	0	2.900	16.200	13.100	31.100-	0	0	0	0
30	1.100	0	2.900	16.200	13.100	31.100-	0	0	0	0
32	Museen, Sammlungen, Ausstellungen									
321	134.400	0	352.900	453.900	12.000	684.400-	750.000	2.505.000	10.900	1.430.000
32	134.400	0	352.900	453.900	12.000	684.400-	750.000	2.505.000	10.900	1.430.000
33	Theater, Konzerte, Musikpflege									
331	0	0	0	0	112.400	112.400-	0	0	0	0
332	46.300	0	0	53.300	46.500	53.500-	0	0	0	0
33	46.300	0	0	53.300	158.900	165.900-	0	0	0	0
34	Sonstige Kunstpflege									
340	0	0	0	35.000	9.000	44.000-	0	0	0	0
34	0	0	0	35.000	9.000	44.000-	0	0	0	0
35	Volksbildung									
350	0	0	0	2.300	124.700	127.000-	0	0	0	0
352	84.700	8.500	184.800	232.800	0	324.400-	0	0	0	0
35	84.700	8.500	184.800	235.100	124.700	451.400-	0	0	0	0
36	Heimatpflege									
360	0	0	0	63.100	3.200	66.300-	0	45.000	27.500	0
365	0	0	0	20.500	16.200	36.700-	0	0	60.000	0
36	0	0	0	83.600	19.400	103.000-	0	45.000	87.500	0
37	Kirchen									
370	0	0	0	0	4.000	4.000-	0	0	0	0
37	0	0	0	0	4.000	4.000-	0	0	0	0
3	266.500	8.500	540.600	877.100	341.100	1.483.800-	750.000	2.550.000	98.400	1.430.000
4	Soziale Sicherung									
40	Verwaltung der Sozialen Angelegenheiten									
400	27.500	0	65.300	30.400	0	68.200-	0	0	0	0
40	27.500	0	65.300	30.400	0	68.200-	0	0	0	0
43	Einrichtungen der Sozialhilfe Kriegsopferfürsorge									
430	0	0	34.600	33.000	0	67.600-	0	0	0	0
43	0	0	34.600	33.000	0	67.600-	0	0	0	0
46	Eigene Einrichtungen der Jugendhilfe									
460	82.400	0	0	404.600	37.500	359.700-	0	450.000	0	0
464	2.104.800	0	1.667.400	480.900	1.918.000	1.961.500-	0	25.500	122.300	2.000.000
46	2.187.200	0	1.667.400	885.500	1.955.500	2.321.200-	0	475.500	122.300	2.000.000
47	Förderung anderer Träger der Wohlfahrtspflege									
470	0	0	0	0	25.000	25.000-	0	0	0	0
47	0	0	0	0	25.000	25.000-	0	0	0	0
4	2.214.700	0	1.767.300	948.900	1.980.500	2.482.000-	0	475.500	122.300	2.000.000

Gesamtplan 2021
2. Haushaltsquerschnitt - A: Einzelpläne 0-8

Beträge in EUR

Gl	Einnahmen aus Verw. u.Betrieb	sonstige Finanz-einnahmen	Personal-ausgaben	sächl. Verw. u. Betriebs-aufwand	Zuwei-sungen u. Zuschüsse	Zuschuß-bedarf (Sp. 3+4 - 5,6,7)	obj.bez. Einn. des Vermögens haushalts	Baumaß-nahmen	sonstige Investi-tions-ausgaben	Verpfl.-ermäch-tigungen
	10-17	20-22 24-26,28	40-46	50-68 84,86	70-79	-	30-36	94-96	90-93 98,991	-
1/2	3	4	5	6	7	8	9	10	11	12
5	Gesundheit, Sport, Erholung									
55	Förderung des Sports									
550	0	0	0	0	321.500	321.500-	10.000	0	0	0
55	0	0	0	0	321.500	321.500-	10.000	0	0	0
56	Eigene Sportstätten									
560	33.600	0	0	227.200	0	193.600-	155.000	683.000	20.000	0
56	33.600	0	0	227.200	0	193.600-	155.000	683.000	20.000	0
57	Badeanstalten									
571	0	0	0	30.400	0	30.400-	0	0	0	0
57	0	0	0	30.400	0	30.400-	0	0	0	0
58	Park- und Gartenanlagen									
580	0	0	0	78.300	0	78.300-	0	0	0	0
58	0	0	0	78.300	0	78.300-	0	0	0	0
5	33.600	0	0	335.900	321.500	623.800-	165.000	683.000	20.000	0
6	Bau- und Wohnungswesen, Verkehr									
60	Bauverwaltung									
600	98.900	0	664.100	66.500	0	631.700-	0	0	7.500	0
60	98.900	0	664.100	66.500	0	631.700-	0	0	7.500	0
61	Städtebauliche Planung Förderung, Bauordnung									
610	0	0	0	70.500	0	70.500-	0	0	0	0
615	0	0	0	40.000	0	40.000-	0	0	0	0
61	0	0	0	110.500	0	110.500-	0	0	0	0
62	Wohnungsbauförderung und Wohnungsfürsorge									
620	0	0	0	0	0	0	0	0	1.200.000	0
62	0	0	0	0	0	0	0	0	1.200.000	0
63	Strassen, Wege, Brücken									
630	160.000	0	0	1.957.900	0	1.797.900-	103.000	1.045.000	47.500	1.250.000
631	0	0	0	3.300	0	3.300-	0	0	0	0
63	160.000	0	0	1.961.200	0	1.801.200-	103.000	1.045.000	47.500	1.250.000
67	Strassenbeleuchtung und Strassenreinigung									
670	0	0	0	161.000	0	161.000-	0	110.000	0	0
675	0	0	0	547.600	0	547.600-	0	0	0	0
67	0	0	0	708.600	0	708.600-	0	110.000	0	0
68	Parkeinrichtungen									
680	416.600	0	0	786.000	0	369.400-	0	12.500	0	0
681	420.000	0	0	25.300	0	394.700	0	6.000	0	0
68	836.600	0	0	811.300	0	25.300	0	18.500	0	0
69	Wasserläufe, Wasserbau									
690	0	0	0	40.000	1.200	41.200-	0	0	0	0
69	0	0	0	40.000	1.200	41.200-	0	0	0	0
6	1.095.500	0	664.100	3.698.100	1.200	3.267.900-	103.000	1.173.500	1.255.000	1.250.000
7	Öffentliche Einrichtungen, Wirtschaftsförderung									
70	Abwasserbeseitigung									
701	2.897.300	0	49.900	2.177.300	0	670.100	187.000	2.620.000	12.500	435.000
704	252.300	0	282.800	1.201.500	0	1.232.000-	75.000	380.000	40.000	0
709	3.300	0	0	75.100	0	71.800-	0	0	0	0
70	3.152.900	0	332.700	3.453.900	0	633.700-	262.000	3.000.000	52.500	435.000

Gesamtplan 2021
2. Haushaltsquerschnitt - A: Einzelpläne 0-8

Beträge in EUR

Gl	Einnahmen aus Verw. u.Betrieb	sonstige Finanz-einnahmen	Personal-ausgaben	sächl. Verw. u. Betriebs-aufwand	Zuwei-sungen u. Zuschüsse	Zuschuß-bedarf (Sp. 3+4 - 5,6,7)	obj.bez. Einn. des Vermögens haushalts	Baumaß-nahmen	sonstige Investi-tions-ausgaben	Verpfl.-ermäch-tigungen
	10-17	20-22 24-26,28	40-46	50-68 84,86	70-79	-	30-36	94-96	90-93 98,991	-
1/2	3	4	5	6	7	8	9	10	11	12
71	Abwassereinleitung, Abrechnungsverfahren									
719	500	0	0	600	0	100-	0	0	0	0
71	500	0	0	600	0	100-	0	0	0	0
72	Abfallbeseitigung									
720	958.500	15.000	127.900	1.081.300	0	235.700-	0	50.000	0	0
72	958.500	15.000	127.900	1.081.300	0	235.700-	0	50.000	0	0
73	Märkte									
730	25.000	0	3.600	15.000	3.000	3.400	0	0	0	0
73	25.000	0	3.600	15.000	3.000	3.400	0	0	0	0
75	Bestattungswesen									
750	315.500	0	0	316.400	0	900-	0	5.000	0	0
75	315.500	0	0	316.400	0	900-	0	5.000	0	0
76	Sonstige öffentl.Einrichtungen									
762	5.000	0	0	9.000	0	4.000-	0	0	0	0
763	0	0	0	2.100	0	2.100-	0	0	0	0
76	5.000	0	0	11.100	0	6.100-	0	0	0	0
77	Hilfsbetriebe der Verwaltung									
770	274.000	0	0	296.300	0	22.300-	8.000	0	160.000	0
771	1.637.700	0	1.185.600	355.600	0	96.500	0	25.000	21.500	0
77	1.911.700	0	1.185.600	651.900	0	74.200	8.000	25.000	181.500	0
79	Sonstige Förderung von Wirtschaft und Verkehr									
790	5.700	0	91.100	43.400	0	128.800-	6.000	7.000	0	0
791	24.300	0	0	144.100	425.000	544.800-	300.000	503.000	1.202.500	1.580.000
79	30.000	0	91.100	187.500	425.000	673.600-	306.000	510.000	1.202.500	1.580.000
7	6.399.100	15.000	1.740.900	5.717.700	428.000	1.472.500-	576.000	3.590.000	1.436.500	2.015.000
8	Wirtschaftliche Unternehmen Allg. Grund- u. Sondervermögen									
81	Kombinierte Versorgungsunternehmen									
810	58.300	306.500	0	58.300	0	306.500	0	0	0	0
813	4.700	24.500	0	4.700	0	24.500	0	0	0	0
815	13.000	68.000	0	13.000	0	68.000	0	0	0	0
817	0	0	0	0	1.300.000	1.300.000-	0	0	1.900.000	0
81	76.000	399.000	0	76.000	1.300.000	901.000-	0	0	1.900.000	0
85	Land- u. Forstwirtschaftliche Unternehmen									
855	33.100	0	0	59.800	0	26.700-	0	0	0	0
85	33.100	0	0	59.800	0	26.700-	0	0	0	0
88	Allgemeines Grundvermögen									
881	1.321.600	0	0	1.132.400	0	189.200	0	0	10.000	0
882	115.100	0	0	54.500	0	60.600	410.000	750.000	0	750.000
88	1.436.700	0	0	1.186.900	0	249.800	410.000	750.000	10.000	750.000
89	Allgemeines Sondervermögen									
892	7.700	0	0	2.000	3.200	2.500	0	0	0	0
893	287.100	0	0	66.800	13.800	206.500	805.900	50.000	0	0
894	107.700	0	0	228.400	0	120.700-	0	0	0	0
895	30.700	2.500	0	44.400	5.000	16.200-	25.100	0	0	0
896	13.000	0	0	13.000	0	0	0	0	0	0
897	50.000	0	0	50.000	0	0	0	0	0	0
89	496.200	2.500	0	404.600	22.000	72.100	831.000	50.000	0	0
8	2.042.000	401.500	0	1.727.300	1.322.000	605.800-	1.241.000	800.000	1.910.000	750.000
0-8	14.061.500	492.500	7.657.300	17.510.800	4.443.800	15.057.900-	3.578.600	9.722.000	5.200.700	7.945.000

Gesamtplan 2021
2. Haushaltsquerschnitt - B: Einzelplan 9

Beträge in EUR

Gl	Aufgabenbereich	Steuern und allg. Zuweisungen	sonstige Finanzeinnahmen	Deckungsreserve für Personalausgaben	sonstige Finanzausgaben	Überschuß (Sp. 3+4 - 5+6)	sonstige Einnahmen Vermöge haushalt	sonstige Ausgaben Vermöge haushalt
	Gruppierungsnummer	00-08	20,21,23 26-28	47,85	80-84 86	-	30,31, 36 u. 37	90,91,97, 990,992
1	2	3	4	5	6	7	8	9
9	Allgemeine Finanzwirtschaft							
90	Steuern, Allg. Zuweisungen							
900		24.728.700	0	0	9.430.400	15.298.300	185.000	0
90		24.728.700	0	0	9.430.400	15.298.300	185.000	0
91	Sonst. Allgemeine Finanzwirtschaft							
910		0	2.554.500	250.000	2.526.200	221.700	-12.645.200	1.399.800
91		0	2.554.500	250.000	2.526.200	221.700	-12.645.200	1.399.800
92	Abwicklung der Vorjahre							
920		0	0	0	0	0	0	0
92		0	0	0	0	0	0	0
	Summe Einzelplan 9	24.728.700	2.554.500	250.000	11.956.600	15.076.600	12.830.200	1.399.800

Gesamtplan 2021
3. Gruppierungsübersicht - Hauptgruppen und prozentuale Veränderung gegenüber Vorjahr

Beträge in EUR

Nr.	Bezeichnung	Ansatz 2021	+-Vorj.	Ansatz 2020	+-Vorj.	Ergebnis 2019
0	Steuern, allg. Zuweisungen	24.728.700	-12,96 %	28.411.500	+8,86 %	26.098.691,68
1	Einnahmen aus Verwaltung und Betrieb	14.061.500	+14,67 %	12.262.300	+3,46 %	11.852.011,87
2	Sonst. Finanzeinnahmen	3.047.000	+13,19 %	2.692.000	+7,74 %	2.498.654,90
3	Einnahmen des Vermögenshaush.	16.408.800	-24,49 %	21.731.800	+41,45 %	15.363.317,73
	Summe Einnahmen	58.246.000	-10,53 %	65.097.600	+16,64 %	55.812.676,18
4	Personalausgaben	7.757.300	+3,63 %	7.485.500	+4,49 %	7.163.874,68
5	Sächlicher Verwaltungs- und Betriebsaufwand	8.100.100	+6,48 %	7.607.000	+65,33 %	4.601.126,58
6	Sächlicher Verwaltungs- und Betriebsaufwand	9.359.700	+3,12 %	9.076.500	+18,64 %	7.650.756,68
7	Zuweisungen und Zuschüsse	4.443.800	+64,51 %	2.701.300	-2,62 %	2.773.912,23
8	Sonstige Finanzausgaben	12.176.300	-26,18 %	16.495.500	-9,66 %	18.259.688,28
9	Ausgaben des Vermögenshaush.	16.408.800	-24,49 %	21.731.800	+41,45 %	15.363.317,73
	Summe Ausgaben	58.246.000	-10,53 %	65.097.600	+16,64 %	55.812.676,18

Gesamtplan 2021
3. Gruppierungsübersicht

Beträge in EUR

Nr.	Bezeichnung	Ansatz 2021	Ansatz 2020	Ergebnis 2019
	Einnahmen			
	Realsteuern			
000	Grundsteuer A	28.000	28.000	29.138,48
001	Grundsteuer B	1.760.000	1.725.000	1.730.324,00
003	Gewerbesteuer (brutto)	11.300.000	13.000.000	10.280.753,52
	Summe Gruppe 00	13.088.000	14.753.000	12.040.216,00
01	Gemeindeanteile an Gemeinschaftssteuern	10.295.000	10.475.000	10.257.309,00
02	andere Steuern	30.000	30.000	30.260,00
03	Sonst. steuerähnl. Einnahmen	-	-	-
04	Schlüsselzuweisungen			
041	vom Land	0	1.859.800	2.533.816,00
	Summe Gruppe 04	0	1.859.800	2.533.816,00
05	Bedarfszuweisungen			
051	vom Land	-	-	-
	Summe Gruppe 05	-	-	-
06	sonstige allg. Zuweisungen			
060	vom Bund	-	-	-
061	vom Land	1.055.700	1.023.700	1.017.641,91
062	von Gemeinden und GV	-	-	-
063	von Verwaltungsgemeinschaften	-	-	-
	Summe Gruppe 06	1.055.700	1.023.700	1.017.641,91
07	Allgemeine Umlagen			
071	Solidarumlage	-	-	-
072	von Gemeinden und GV	-	-	-
	Summe Gruppe 07	-	-	-
08	Allgemeine Zuweisungen aus besonderen Abrechnungs-verfahren			
081	Allgemeine Zuweisungen aus besonderen Abrechnungs-verfahren vom Land	260.000	270.000	219.448,77
08	Summe Gruppe 08			
09	Leistgn.d.Landes a.d.Umsetzung d. Vierten Gesetzes f. moderne Dienstleistgn. am Arbeitsmarkt			
092	Leistgn.d.Landes a.d.Umsetzung d. Vierten Gesetzes f. moderne Dienstleistgn. am Arbeitsmarkt	-	-	-
	Summe Gruppe 09	-	-	-
	Summe Hauptgruppe 0	24.728.700	28.411.500	26.098.691,68
1	Einn. aus Verw. und Betrieb			
10	Verwaltungsgebühren	219.500	214.500	224.164,99
11	Benutzungsgebühren und ähnliche Entgelte	4.892.500	4.362.600	4.354.985,92
12	Zweckgebundene Abgaben	-	-	-
	Summe Gruppen 10 - 12	5.112.000	4.577.100	4.579.150,91
13	Einnahmen aus Verkauf	141.300	170.500	215.532,83

Gesamtplan 2021
3. Gruppierungsübersicht

Beträge in EUR

Nr.	Bezeichnung	Ansatz 2021	Ansatz 2020	Ergebnis 2019
14	Mieten und Pachten	2.274.300	2.109.500	1.998.896,63
15	Sonstige Verwaltungs- und Betriebseinnahmen	262.300	384.800	323.870,04
	Summe Gruppen 13 - 15	2.677.900	2.664.800	2.538.299,50
16	Erstattungen von Ausgaben des Verwaltungshaushaltes			
160	von Bund,ERP-Sondervermögen	-	-	-
161	vom Land	10.000	0	29.121,34
162	von Gemeinden/Gemeindeverb.	781.400	847.400	827.253,69
163	von Zweckverbänden und dgl.	-	-	-
164	von Trägern der gesetzlichen Sozialversicherung	-	-	-
165	von kommunalen Sonderrechnungen	96.200	93.600	92.505,32
166	von sonst. öffentlichen Sonderrechnungen	-	-	-
167	von privaten Unternehmen	85.000	55.000	54.347,23
168	von übrigen Bereichen	144.300	83.500	78.400,00
169	Innere Verrechnungen	2.707.600	2.723.600	2.316.808,48
	Summe Gruppe 16	3.824.500	3.803.100	3.398.436,06
17	Zuweisungen und Zuschüsse laufende Zwecke			
170	von Bund, ERP-Sondervermögen	31.300	71.000	31.409,75
171	vom Land	2.228.500	1.094.000	1.144.054,10
172	von Gemeinden/Gemeindeverb.	139.000	14.000	103.169,04
173	von Zweckverbänden und dgl.	-	-	-
174	von Trägern der gesetzlichen Sozialversicherung	0	0	17.576,53
175	von kommunalen Sonderrechnungen	11.000	1.000	1.440,00
176	von sonstigen öffentlichen Sonderrechnungen	-	-	-
177	von privaten Unternehmen	0	0	1.137,80
178	von übrigen Bereichen	37.300	37.300	37.338,18
	Summe Gruppe 17	2.447.100	1.217.300	1.336.125,40
19	Aufgabenbez. Leist.Beteiligung			
191	f.Unterk.u.Heizg.a.Arbeitssuch	-	-	-
192	zur Sicherung des Lebensunterhalts nach SGB II	-	-	-
193	bei der Eingliederung von Arbeitssuchenden nach SGB II	-	-	-
	Summe Gruppe 19	-	-	-
	Summe Hauptgruppe 1	14.061.500	12.262.300	11.852.011,87
2	sonstige Finanzeinnahmen			
20	Zinseinnahmen			
200	vom Bund, ERP-Sondervermögen	-	-	-
201	vom Land	-	-	-
202	von Gemeinden/GV	-	-	-
203	von Zweckverbänden und dgl.	-	-	-
204	von Trägern der gesetzlichen Sozialversicherung	-	-	-
205	v. sonst.öffentl. Bereich	-	-	-
206	v.sonst.öffentl.Sonderrechngn.	-	-	-
207	von privaten Unternehmen	9.500	13.000	17.593,07
208	von übrigen Bereichen	-	-	-
209	aus inneren Darlehen	-	-	-
	Summe Gruppe 20	9.500	13.000	17.593,07
21	Gewinnanteile v. wirtschaftl. Untern. u. a. Beteiligungen	-	-	-

Gesamtplan 2021
3. Gruppierungsübersicht

Beträge in EUR

Nr.	Bezeichnung	Ansatz 2021	Ansatz 2020	Ergebnis 2019
22	Konzessionsabgaben	399.000	402.300	332.311,76
	Summe Gruppen 21 - 22	399.000	402.300	332.311,76
23	Schuldendiensthilfen (Zins)			
230	von Bund, ERP-Sondervermögen	-	-	-
231	vom Land	-	-	-
232	von Gemeinden/GV	-	-	-
233	von Zweckverbänden und dgl.	-	-	-
234	von Trägern der gesetzlichen Sozialversicherung	-	-	-
235	v. komm. Sonderrechnungen	-	-	-
236	v.sonst.öff.Sonderrechnungen	-	-	-
237	von priv. Unternehmen	-	-	-
238	von übrigen Bereichen	-	-	-
	Summe Gruppe 23	-	-	-
24	Ersatz sozial.Leistgn. a.v.E.			
240	Kostenbeitr.,Aufwendungs-ers.;Kosteners.;überörtl.Tr.	-	-	-
241	Kostenbeitr.,Aufwendungs-ers.;Kosteners.;Örtl.Träger	-	-	-
242	Unterh.-anspr.geg.bgl.-rechtl. Unterh.-verpfl.;Überörtl.Träg.	-	-	-
243	Unterh.-anspr.geg.bgl.-rechtl. Unterh.-verpfl.;Örtl.Träger	-	-	-
244	Leistgn.v.Sozialleistungsträ-gern - überörtlicher Träger	-	-	-
245	Leistgn.v.Sozialleistungsträ-gern - Örtlicher Träger	-	-	-
246	Sonstige Ersatzleistungen - überörtlicher Träger	-	-	-
247	Sonstige Ersatzleistungen - Örtlicher Träger	-	-	-
248	Rückzahlg.gewährt.Hilfen - überörtlicher Träger	-	-	-
249	Rückzahlg.gewährt.Hilfen - Örtlicher Träger	-	-	-
	Summe Gruppe 24	-	-	-
25	Ersatz von sozialen Leistungen in Einrichtungen	-	-	-
250	Kostenbeitr.,Aufwendungs-ers.;Kosteners.;überörtl.Tr.	-	-	-
251	Kostenbeitr.,Aufwendungs-ers.;Kosteners.;Örtl.Träger	-	-	-
252	Unterh.-anspr.geg.bgl.-rechtl. Unterh.-verpfl.;Überörtl.Träg.	-	-	-
253	Unterh.-anspr.geg.bgl.-rechtl. Unterh.-verpfl.;Örtl.Träger	-	-	-
254	Leistgn.v.Sozialleistungsträ-gern - überörtlicher Träger	-	-	-
255	Leistgn.v.Sozialleistungsträ-gern - Örtlicher Träger	-	-	-
256	Sonstige Ersatzleistungen - überörtlicher Träger	-	-	-
257	Sonstige Ersatzleistungen - Örtlicher Träger	-	-	-
258	Rückzahlg.gewährt.Hilfen - überörtlicher Träger	-	-	-
259	Rückzahlg.gewährt.Hilfen - Örtlicher Träger	-	-	-
	Summe Gruppe 25	-	-	-
26	Weitere Finanzeinnahmen	91.000	89.500	57.009,52
27	Kalkulatorische Einnahmen			
270	Abschreibungen	1.714.400	1.486.200	1.443.906,86
271	Abschreibungen zuw.finanziert	-	-	-
272	Abschreibungen auf Wiederbe-schaffungszeitwerte	-	-	-

Gesamtplan 2021
3. Gruppierungsübersicht

Beträge in EUR

Nr.	Bezeichnung	Ansatz 2021	Ansatz 2020	Ergebnis 2019
275	Verzinsung des Anlagekapitals	696.200	685.200	633.902,56
	Summe Gruppe 27	2.410.600	2.171.400	2.077.809,42
28	Zuführung vom Verm.-Haushalt			
280	Zuführung vom Verm.-Haushalt	0	0	13.931,13
281	Zuführung VermHH	-	-	-
282	Zuführung VermHH	-	-	-
283	Zuführung VermHH	-	-	-
284	Zuführung VermHH	-	-	-
285	Zuführung VermHH	-	-	-
286	Zuführung VermHH	136.900	15.800	-
287	Zuführung VermHH	-	-	-
288	Zuführung VermHH	-	-	-
289	Zuführung VermHH	-	-	-
	Summe Gruppe 28	136.900	15.800	13.931,13
295	Istüberschuss des VerwHH	0	0	0,00
	Summe Hauptgruppe 2	3.047.000	2.692.000	2.498.654,90
	Summe der Einnahmen des Verwaltungshaushaltes	41.837.200	43.365.800	40.449.358,45
3	Einn. des Vermögenshaushaltes			
30	Zuführung vom Verw.-Haushalt			
300	Zuführung vom Verw.-Haushalt	2.333.400	7.990.300	10.582.532,21
301	Zuführung VerwHH	-	-	-
302	Zuführung VerwHH	-	-	-
303	Zuführung VerwHH	-	-	-
304	Zuführung VerwHH	-	-	-
305	Zuführung VerwHH	-	-	-
306	Zuführung VerwHH	190.300	121.000	-
307	Zuführung VerwHH	-	-	-
308	Zuführung VerwHH	-	-	-
309	Zuführung VerwHH	-	-	-
	Summe Gruppe 30	2.523.700	8.111.300	10.582.532,21
31	Entnahmen aus Rücklagen			
310	Entnahmen aus Rücklagen	6.000.800	4.275.800	0,00
311	Entnahmen aus Sonderrücklagen	0	-	1.862.085,71
312	Entnahmen aus Sonderrücklagen	-	-	-
313	Entnahmen aus Sonderrücklagen	-	-	-

Gesamtplan 2021
3. Gruppierungsübersicht

Beträge in EUR

Nr.	Bezeichnung	Ansatz 2021	Ansatz 2020	Ergebnis 2019
314	Entnahmen aus Sonderrücklagen	-	-	-
315	Entnahmen aus Sonderrücklagen	-	-	-
316	Entnahmen aus Sonderrücklagen	120.700	770.600	-
317	Entnahmen aus Sonderrücklagen	-	-	-
318	Entnahmen aus Sonderrücklagen	-	-	-
319	Entnahmen aus Sonderrücklagen	-	-	-
	Summe Gruppe 31	6.121.500	5.046.400	1.862.085,71
32	Rückflüsse von Darlehen			
320	vom Bund, ERP-Sondervermögen	-	-	-
321	vom Land	-	-	-
322	von Gemeinden/GV	-	-	-
323	von Zweckverbänden und dgl.	-	-	-
324	von Trägern der gesetzlichen Sozialversicherung	-	-	-
325	von sonstigen Bereichen	25.100	0	-
326	von sonstigen Bereichen	-	-	-
327	von sonstigen Bereichen	-	-	-
328	von sonstigen Bereichen	10.000	10.000	10.000,00
	Summe Gruppe 32	35.100	10.000	10.000,00
33	Einnahmen aus der Veräußerung v. Beteiligungen u Rückflüsse von Kapitalanlagen	-	-	-
34	Einnahmen aus der Veräußerung von Sachen des Anlageverm.	18.000	900.000	776.889,69
35	Beiträge und ähnl. Entgelte	182.000	150.000	68.454,40
36	Zuschüsse für Investitionen/Investitions-fördermaßnahmen			
360	von Bund, ERP-Sondervermögen	0	11.300	45.465,00
361	vom Land	3.312.000	2.712.800	1.382.122,00
362	von Gemeinden/GV	215.000	280.000	132.768,72
363	von Zweckverbänden und dgl.	-	-	-
364	von Trägern der gesetzlichen Sozialversicherung	-	-	-
365	von kommun. Sonderrechnungen	-	-	-
366	v.sonst.öffentl.Sonderrechngn.	-	-	-
367	von privaten Unternehmen	-	0	3.000,00
368	von Übrigen Bereichen	1.500	10.000	0,00
	Summe Gruppe 36	3.528.500	3.014.100	1.563.355,72
37	Einnahmen aus Krediten und inneren Darlehen			
370	von Bund, ERP-Sondervermögen	-	-	-
371	vom Land	-	-	-
372	von Gemeinden/GV	-	-	-
373	von Zweckverbänden und dgl.	-	-	-
374	von Trägern der gesetzlichen Sozialversicherung	-	-	-
375	von kommun. Sonderrechnungen	-	-	-
376	v.sonst.öff.Sonderrechnungen	-	-	-
377	von Kreditinst. (einschl.Spk.)	4.000.000	4.500.000	500.000,00
378	von übrigen Bereichen	-	-	-
379	Innere Darlehen	-	-	-
	Summe Gruppe 37	4.000.000	4.500.000	500.000,00
38	Schuldendiensthilfen (Tilg.)			
381	vom Land	-	-	-

Gesamtplan 2021
3. Gruppierungsübersicht

Beträge in EUR

Nr.	Bezeichnung	Ansatz 2021	Ansatz 2020	Ergebnis 2019
	Summe Gruppe 38	-	-	-
392	Sollfehlbetrag	0	0	0,00
395	Istüberschuss des VmH	0	0	0,00
	Summe der Einnahmen des Vermögenshaushaltes	16.408.800	21.731.800	15.363.317,73
	Summe der Gesamteinnahmen	58.246.000	65.097.600	55.812.676,18

Gesamtplan 2021
3. Gruppierungsübersicht

Beträge in EUR

Nr.	Bezeichnung	Ansatz 2021	Ansatz 2020	Ergebnis 2019
	Ausgaben			
4	Personalausgaben			
40	Aufwendung für ehrenamtliche Tätigkeiten	101.000	111.000	96.085,77
41	Dienstbezüge und dgl.	5.546.900	5.340.300	5.197.641,86
42	Versorgungsbezüge und dgl.	-	-	0,00
43	Beiträge zu Versorgungskassen	780.100	755.500	766.134,06
44	Beiträge zur gesetzlichen Sozialversicherung	1.034.000	983.400	943.413,98
45	Beihilfen, Unterstützungen und dgl.	172.900	172.900	141.039,94
46	Personal - Nebenausgaben	22.400	22.400	19.559,07
47	Deckungsreserve für Personalausgaben	100.000	100.000	0,00
	Summe Hauptgruppe 4	7.757.300	7.485.500	7.163.874,68
5-6	Sächlicher Verwaltungs- und Betriebsaufwand			
50	Unterhaltung d. Grundstücke und baulichen Anlagen	2.803.200	2.640.700	1.134.136,27
51	Unterhaltung des sonstigen unbeweglichen Vermögens	1.848.600	1.721.500	750.299,86
	Summe Gruppe 50, 51	4.651.800	4.362.200	1.884.436,13
52	Geräte, Ausstattungs- und Ausrüstungsgegenstände,sonst. Gebrauchsgegenstände	517.100	423.400	310.077,68
53	Mieten und Pachten	343.400	317.800	316.092,25
54	Bewirtschaftg d. Grundstücke baulichen Anlagen usw.	1.581.400	1.517.000	1.362.123,49
55	Haltung von Fahrzeugen	206.600	214.100	170.231,66
56	Besondere Aufwendungen für Bedienstete	136.600	120.500	53.246,01
57-63	Weiter Verwaltungs- und Betriebsausgaben	3.094.200	3.010.500	2.533.398,84
64	Steuern, Versicherungen, Schadensfälle	559.800	515.800	422.224,52
65	Geschäftsausgaben	649.000	721.400	321.583,18
66	Weitere allgemeine sächliche Ausgaben	50.000	50.100	42.854,19
	Summe Gruppen 64 - 66	1.258.800	1.287.300	786.661,89
67	Erstattungen von Ausgaben des Verwaltungshaushaltes			
670	an Bund, ERP-Sondervermögen	6.000	6.000	8.084,92
671	an Land	44.600	51.400	37.070,99
672	an Gemeinden/GV	10.900	5.000	8.785,20
673	an Zweckverbände und dgl.	200.000	200.000	147.610,70
674	an Träger der gesetzlichen Sozialversicherung	-	-	-
675	an kommun.Sonderrechnungen	123.100	116.700	107.154,59

Gesamtplan 2021
3. Gruppierungsübersicht

Beträge in EUR

Nr.	Bezeichnung	Ansatz 2021	Ansatz 2020	Ergebnis 2019
676	an sonst.öff.Sonderrechnungen	5.000	5.200	3.830,00
677	an private Unternehmen	6.000	6.000	3.244,20
678	an übrige Bereiche	156.100	145.400	125.216,81
679	Innere Verrechnungen	2.707.600	2.723.600	2.316.808,48
	Summe Gruppe 67	3.259.300	3.259.300	2.757.805,89
68	Kalkulatorische Kosten			
680	Abschreibungen	1.714.400	1.486.200	1.443.906,86
681	Abschreibungen zuw.finanziert	-	-	-
682	Abschreibungen auf Wiederbeschaffungszeitwerte	-	-	-
685	Verzinsung des Anlagekapitals	696.200	685.200	633.902,56
	Summe Gruppe 68	2.410.600	2.171.400	2.077.809,42
69	Aufgabenbezog. Leist.Beteilig.			
690	bei Leistungen für Unterkunft und Heizung nach SGB II	-	-	-
691	bei Leistungen f. Wohnbeschaff./Umzugsko. nach SGB II	-	-	-
692	b. Leist. zur Einglied. v. Arbeitssuchenden nach SGB II	-	-	-
693	bei einmaligen Leistungen an Arbeitssuchende SGB II	-	-	-
694	Arbeitslosengeld II nach SGB II ohne Unterkunft/Heizung	-	-	-
695	bei der Eingliederung Arbeitssuchender nach SGB II	-	-	-
696	Leistungen für Bildung und Teilhabe nach SGB II im Rahmen einer gemeinsamen Einrichtung	-	-	-
	Summe Gruppe 69	-	-	-
	Summe Hauptgruppen 5 - 6	17.459.800	16.683.500	12.251.883,26
7	Zuweisungen und Zuschüsse (nicht für Investitionen)			
70	Zuschüsse für laufende Zwecke soz. oder ähnl. Einrichtungen	624.700	608.500	612.493,81
71	Zuweisungen und sonstige Zuschüsse für laufende Zwecke			
710	an Bund, ERP-Sondervermögen	-	-	-
711	an Land	13.200	11.000	8.964,00
712	an Gemeinden/GV	120.000	90.000	0,00
713	an Zweckverbände und dgl.	18.200	24.200	1.018,56
714	an Träger der gesetzlichen Sozialversicherung	-	-	-
715	an kommunale Sonderrechnungen	1.300.000	750.000	999.424,00
716	an sonstige öffentliche Sonderrechnungen	-	-	-
717	an private Unternehmen	335.000	310.000	277.070,61
718	an übrige Bereiche	2.032.700	907.600	874.941,25
	Summe Gruppe 71	3.819.100	2.092.800	2.161.418,42
72	Schuldendiensthilfen			
722	an Gemeinden/GV	-	-	-
723	an Zweckverbände und dgl.	-	-	-
724	an Träger der gesetzlichen Sozialversicherung	-	-	-
725	an kommunale Sonderrechnungen	-	-	-
726	an sonstige öffentliche Sonderrechnungen	-	-	-
727	an private Unternehmen	-	-	-
728	an übrige Bereiche	-	-	-

Gesamtplan 2021
3. Gruppierungsübersicht

Beträge in EUR

Nr.	Bezeichnung	Ansatz 2021	Ansatz 2020	Ergebnis 2019
	Summe Gruppe 72	-	-	-
73	Leistungen d. Sozialhilfe an nat. Personen (a.v.E.)			
730	SH einschl.Grundsicher.i.Alter u.bei Erwerbsmind. a.v.E. - Überörtlicher Träger	-	-	-
735	SH einschl.Grundsich.i.Alter u.b.Erwerbsminderg. a. v. E. - Örtlicher Träger	-	-	-
739	Leistungen für Bildung und Teilhabe an natürliche Personen a.v.E.	-	-	-
	Summe Gruppe 73	-	-	-
74	Leistungen d. Sozialhilfe an nat. Personen (i.E.)			
740	SH einschl.Grundsich.i.Alter u.b.Erwerbsminderung - Überörtlicher Träger	-	-	-
745	SH einschl.Grundsich. im Alter u.b. Erwerbsminderung - Örtlicher Träger	-	-	-
749	Leistungen für Bildung und Teilhabe an natürliche Personen i.E.	-	-	-
	Summe Gruppe 74	-	-	-
75	Leistungen an Kriegsopfer und ähnliche Anspruchsberechtigte	-	-	-
76	Leistungen der Jugendhilfe ausserhalb von Einrichtungen	-	-	-
77	Leistungen der Jugendhilfe in Einrichtungen	-	-	-
78	Sonstige soziale Leistungen			
781	Bildung und Teilhabe nach Bundeskindergeldgesetz	-	-	-
782	Originäre Leistungen für Bildung und Teilhabe nach SGB II	-	-	-
783	für Unterkunft und Heizung an Arbeitssuchende SGB II	-	-	-
784	zur Eingliederung von Arbeitssuchenden nach SGB II	-	-	-
785	Einmalige Leistungen an Arbeitssuchende nach SGB II	-	-	-
786	Arbeitslosengeld nach SGB II	-	-	-
787	Leistungen zur Eingliederung Arbeitssuchender nach SGB II	-	-	-
788	Weitere soziale Leistungen	-	-	-
	Summe Gruppe 78	-	-	-
79	Asylbewerberleistungsgesetz	-	-	-
	Summe der Gruppen 73 - 79	-	-	-
	Summe Hauptgruppe 7	4.443.800	2.701.300	2.773.912,23
8	Sonstige Finanzausgaben			
80	Zinsausgaben			
800	an Bund	-	-	-
801	an Land	-	-	-
802	an Gemeinden/GV	-	-	-
803	an Zweckverbände und dgl.	-	-	-
804	an Träger der gesetzlichen	-	-	-

Gesamtplan 2021
3. Gruppierungsübersicht

Beträge in EUR

Nr.	Bezeichnung	Ansatz 2021	Ansatz 2020	Ergebnis 2019
	Sozialversicherung			
805	an kommunale Sonderrechnungen	-	-	-
806	an sonstige öffentliche Sonderrechnungen	-	-	-
807	an Kreditinstit.(einschl.Spk.)	21.200	26.300	31.748,03
808	an übrige Bereiche	-	-	-
809	für innere Darlehen	-	-	-
	Summe Gruppe 80	21.200	26.300	31.748,03
81	Steuerbeteiligungen			
810	Gewerbesteuerumlage	990.000	1.141.000	2.206.901,00
	Summe Gruppe 81	990.000	1.141.000	2.206.901,00
82	Allgemeine Zuweisungen			
821	an Land	-	-	-
822	an Gemeinden und Gemeindeverb.	-	-	-
	Summe Gruppe 82	-	-	-
83	Allgemeine Umlagen			
831	an Land (Solidarumlage)	-	-	-
832	an Gemeinden/Gemeindeverbände	8.440.400	7.045.900	5.427.212,24
833	an Verwaltungsgemeinschaften	-	-	-
	Summe Gruppe 83	8.440.400	7.045.900	5.427.212,24
84	Weitere Finanzausgaben	51.000	21.000	11.294,80
85	Deckungsreserve	150.000	150.000	0,00
86	Zuführung zum Verm.-Haushalt			
860	Zuführung zum Verm.-Haushalt	2.333.400	7.990.300	10.582.532,21
861	Zuführung VermHH	-	-	-
862	Zuführung VermHH	-	-	-
863	Zuführung VermHH	-	-	-
864	Zuführung VermHH	-	-	-
865	Zuführung VermHH	-	-	-
866	Zuführung VermHH	190.300	121.000	-
867	Zuführung VermHH	-	-	-
868	Zuführung VermHH	-	-	-
869	Zuführung VermHH	-	-	-
	Summe Gruppe 86	2.523.700	8.111.300	10.582.532,21
895	Istfehlbetrag	0	0	0,00
	Summe Hauptgruppe 8	12.176.300	16.495.500	18.259.688,28
	Ausgaben des Verw.-Haushalts	41.837.200	43.365.800	40.449.358,45
9	Ausgaben des Verm.-Haushaltes			
90	Zuführung zum Verw.-Haushalt			
900	Zuführung zum Verw.-Haushalt	0	0	13.931,13

Gesamtplan 2021
3. Gruppierungsübersicht

Beträge in EUR

Nr.	Bezeichnung	Ansatz 2021	Ansatz 2020	Ergebnis 2019
901	Zuführung VerwHH	-	-	-
902	Zuführung VerwHH	-	-	-
903	Zuführung VerwHH	-	-	-
904	Zuführung VerwHH	-	-	-
905	Zuführung VerwHH	-	-	-
906	Zuführung VerwHH	136.900	15.800	-
907	Zuführung VerwHH	-	-	-
908	Zuführung VerwHH	-	-	-
909	Zuführung VerwHH	-	-	-
	Summe Gruppe 90	136.900	15.800	13.931,13
91	Zuführung an Rücklagen			
910	Zuführung an Rücklagen	0	0	3.402.133,08
911	Zuführung an Sonderrücklagen	-	-	-
912	Zuführung an Sonderrücklagen	-	-	-
913	Zuführung an Sonderrücklagen	-	-	-
914	Zuführung an Sonderrücklagen	-	-	83.263,28
915	Zuführung an Sonderrücklagen	-	-	-
916	Zuführung an Sonderrücklagen	868.800	26.100	-
917	Zuführung an Sonderrücklagen	-	-	-
918	Zuführung an Sonderrücklagen	-	-	-
919	Zuführung an Sonderrücklagen	-	-	-
	Summe Gruppe 91	868.800	26.100	3.485.396,36
92	Gewährung von Darlehen			
920	an Bund, ERP-Sondervermögen	-	-	-
921	an Land	-	-	-
922	an Gemeinden/GV	-	-	-
923	an Zweckverbände und dgl.	-	-	-
924	an Träger der gesetzlichen Sozialversicherung	-	-	-
925	an kommunale Sonderrechnungen	-	-	-
926	an sonstige öffentliche Sonderrechnungen	-	-	-
927	an private Unternehmen	-	-	-
928	an übrige Bereiche	-	-	0,00
	Summe Gruppe 92	-	0	0,00
93	Vermögenserwerb			
931	Wertpapiere ohne Anteilsrechte	-	-	-
932	Erwerb von Grundstücken	2.500.000	1.310.000	3.072.050,49
935	Erwerb von beweglichen Sachen des Anlagevermögens	636.000	4.157.800	1.021.280,14
936	Anteilsrechte	-	-	-
937	Investmentzertifikate	-	-	-
938	Kauf von Finanzderivaten	-	-	-
939	Sonstige Ausgaben	-	-	-
	Summe Gruppe 93	3.136.000	5.467.800	4.093.330,63
	Baumaßnahmen			

Gesamtplan 2021
3. Gruppierungsübersicht

Beträge in EUR

Nr.	Bezeichnung	Ansatz 2021	Ansatz 2020	Ergebnis 2019
94	Hochbaumaßnahmen	3.752.500	5.556.000	3.371.733,48
95	Tiefbaumaßnahmen	5.521.000	8.884.400	3.202.045,78
96	Betriebs.-u.sonst.techn.Anlg.	448.500	555.000	332.442,14
	Summe Baumaßnahmen	9.722.000	14.995.400	6.906.221,40
97	Tilgung von Krediten, Rückzahlg. innerer Darlehen			
970	an Bund, ERP-Sondervermögen	-	-	-
971	an Land	-	-	-
972	an Gemeinden/GV	-	-	-
973	an Zweckverbände und dgl.	-	-	-
974	an Träger der gesetzlichen Sozialversicherung	-	-	-
975	an kommun.Sonderrechnungen	-	-	0,00
976	an sonst.öff. Sonderrechnungen	-	-	0,00
977	an Kreditinstit.(einschl.Spk.)	480.400	529.700	835.600,00
978	an übrige Bereiche	-	-	-
979	Rückzahlung innerer Darlehen	-	-	-
	Summe Gruppe 97	480.400	529.700	835.600,00
98	Zuweisungen und Zuschüsse für Investitionen			
980	an Bund, ERP-Sondervermögen	-	-	-
981	an Land	-	-	-
982	an Gemeinden/GV	-	-	-
983	an Zweckverbände und dgl.	-	-	-
984	an Träger der gesetzlichen Sozialversicherung	-	-	-
985	an kommunale Sonderrechnungen	1.900.000	450.000	0,00
986	an sonstige öffentliche Sonderrechnungen	-	-	-
987	an Kreditinstit.(einschl.Spk.)	-	-	-
988	an übrige Bereiche	164.700	247.000	28.838,21
	Summe Gruppe 98	2.064.700	697.000	28.838,21
99	Sonst. Ausg. Verm.-Haushalt			
990	Kreditbeschaffungskosten	-	-	-
991	Ablösung von Dauerlasten	-	-	-
992	Deckung von Sollfehlbeträgen	0	0	0,00
995	Istfehlbetrag	0	0	0,00
	Summe Gruppe 99	0	0	0,00
	Ausgaben des Verm.-Haushaltes	16.408.800	21.731.800	15.363.317,73
	Summe der Ausgaben	58.246.000	65.097.600	55.812.676,18

Gesamtplan 2021
4. Übersicht zur Beurteilung der dauernden Leistungsfähigkeit

Beträge in EUR (Tausend)

	Rech.erg. 2019	Ansatz 2020	Ansatz 2021	FPL-Werte 2022	2023	2024
1. Zuführung zum Vermögenshaushalt (Gr. 86)	10.582	8.111	2.523	828	2.549	3.040
abzüglich						
1.1 Zuführung zum Vermögenshaushalt - Sonderrücklagen	-	121	190	273	268	275
1.2 Bedarfszuweisungen (Ugr. 051)	-	-	-	-	-	-
1.3 Zuführung vom Vermögenshaushalt (Haushaltsstelle 91.280)	13	0	0	0	0	0
1.4 Ordentliche Tilgung von Krediten	415	529	480	372	493	613
zuzüglich						
1.5 Rückflüsse von Darlehen (Gr. 32)	10	10	35	13	13	13
1.6 Investitionspauschalen nach Art. 12 FAG (Haushaltsstelle 90.361)	211	205	185	200	200	200
1.7 Jährliche pauschale, zweckgebundene Zuweisungen aus der Feuerschutzsteuer Nach Art. 3 BayFwg	-	-	-	-	-	-
2 Bereinigtes Ergebnis	10.375	7.676	2.073	396	2.001	2.365
Ergänzende Angaben zum Verwaltungshaushalt						
3. Einmalige Einnahmen	-	-	-	-	-	-
4. Einmalige Ausgaben	-	-	-	-	-	-
Nachrichtliche Angaben						
5. Ausgaben für den Erwerb von beweglichen Sachen des Anlagevermögens (934, 935)	847	1.657	636	272	185	240
6. Ausgaben für Baumaßnahmen an Straßen (Nr. 2.42 AllgZVKommGrPl; Gr. 94-96)	322	1.070	1.155	1.335	885	2.235
7. Außerordentliche Tilgung von Krediten	420	-	-	-	-	-
8. Renten (Leibrenten) für die Abtretung von Grundstücken (9330, 9334)	-	-	-	-	-	-
9. Leasingraten (Gr. 930, 9335)	173	2.500	0	0	0	0
10. Kalkulatorische Abschreibungen kostenrechnender Einrichtungen (Ugr. 680)	1.443	1.486	1.714	1.769	1.792	1.781

Einzelpläne Verwaltungs- und Vermögenshaushalt

Stadt Wasserburg a. Inn

2021

Abkürzung	Bedeutung
Budg.	Budget
ED	Einseitige Deckung
einm.	einmalige Einnahmen/Ausgaben
FL	Freiwillige Leistung
GD	Gegenseitige Deckung
KE	Kostenrechnende Einrichtung
Maßn.	Maßnahme
Prod.	Produkt
SN	Sammelnachweis
SNgeg	Sammelnachweis mit gegenseitiger Deckung
übtr.	übertragbarer Ansatz
uD-Me	Unechte Deckung, Mehreinnahmen
uD-MeMi	Unechte Deckung, Mehr- und Mindereinnahmen
uD-Mi	Unechte Deckung, Mindereinnahmen
ZoD-Me	Zweckbindung ohne unechte Deckung, Mehreinnahmen
ZoD-MeMi	Zweckbindung ohne unechte Deckung, Mehr- und Mindereinnahmen
ZoD-Mi	Zweckbindung ohne unechte Deckung, Mindereinnahmen
ZuD-Me	Zweckbindung mit unechter Deckung, Mehreinnahmen
ZuD-Me	Unechte mit echter, gegens. Deckung, Mehreinnahmen
ZuD-MeMi	Zweckbindung mit unechter Deckung, Mehr- und Mindereinnahmen
ZuD-MeMi	Unechte mit echter gegens. Deckung, Mehr/Mindereinn.
ZuD-Mi	Zweckbindung mit unechter Deckung, Mindereinnahmen
ZuD-Mi	Unechte mit echter, gegens. Deckung, Mindereinnahmen
ZueD-Me	Zweckb.: unechte und echte, gegens. Deckung, Mehreinn.
ZueDMeMi	Zweckb.: unechte und echte gegens. Deckung, Mehr/Mindereinn.
ZueD-Mi	Zweckb.: unechte und echte, gegens. Deckung, Mindereinn.
ZW	Zweckbindung

A. Verwaltungshaushalt 2021 Beträge in EUR

Einzelplan: 0 Allgemeine Verwaltung
Unterabschnitt: 0000 Gemeindeorgane

Gr	Bezeichnung/*Erläuterungen	Ansatz 2021	Ansatz 2020	Ergebnis 2019	Vermerke	FB/AOD
	E i n n a h m e n					
1510	Sonstige Ersätze	500	1.000	416,50		100,100
1650	Erstattungen von kommunalen Sonderrechnungen Stadtwerke	9.500	9.400	10.560,00		202,100, 202
1680	Erstattungen Übrige Bereiche Verwaltungskostenerstattung Heiliggeist-Spitalstiftung	9.500	9.400	6.800,00		202,202
1691	Verwaltungskostenerstattung Mittelschule/GS Reitmehring	1.900	1.900	1.800,00		202,202
1692	Verwaltungskostenerstattung Abfallbeseitigung und DWS	3.800	3.700	3.600,00		202,202
1693	Verwaltungskostenerstattung Abwasserbeseitigung	3.800	3.700	3.600,00		202,202
1695	Verwaltungskostenerstattung Bestattungswesen	1.600	1.600	1.500,00		202,202
1697	Verwaltungskostenerstattung Bauhof und Fuhrpark	1.900	1.900	1.800,00		202,202
	Einnahmen UA 0000	32.500	32.600	30.076,50		
	A u s g a b e n					
4000	Aufwendungen für ehrenamtliche Tätigkeit Weitere Bürgermeister und Stadtratsmitglieder *Stadtratsbeschluss vom 07.05.2020	65.000	65.000	64.342,47		101,101
4030	Aufwendungen für ehrenamtliche Tätigkeit Versicherungen ehrenamtliche Stadtratsmitglieder	1.000	1.000	928,08		101,101, 202
4100	Beamtenbezüge	112.600	111.600	107.710,79		101,101
4140	Entgelt Tariflich Beschäftigte	32.300	31.900	32.057,28		101,101
4301	Versorgungsverbandsumlage Beamte (Aktivbezüge)	45.000	44.500	39.180,02		101,101
4340	Zusatzversorgung Tariflich Beschäftigte	2.700	2.800	2.721,47		101,101
4440	Sozialversicherung Tariflich Beschäftigte	6.600	6.500	6.521,64		101,101
4480	Sozialversicherungsbeiträge nebenberuflich Beschäftigte	2.500	2.300	2.215,67		101,101
4500	Beihilfen, Untersuchungen	10.000	4.000	1.260,52		101,101
5200	Geräte, Ausstattungs- und Ausrüstungsgegenstände	500	500	-		100,100, 2005
5300	Mieten und Pachten	0	600	571,20		202,100

A. Verwaltungshaushalt 2021 Beträge in EUR

Einzelplan: 0 Allgemeine Verwaltung
Unterabschnitt: 0000 Gemeindeorgane

Gr	Bezeichnung/*Erläuterungen	Ansatz 2021	Ansatz 2020	Ergebnis 2019	Vermerke	FB/AOD
5500	Haltung von Fahrzeugen Dienstwagen Bürgermeister *Opel Zafira (WS-IN 1) Erstzulassung: 16.09.2015 Kfz-Steuer, Versicherung, Unterhalt und Instandsetzung, Betriebsstoffe, Mitgliedsbeitrag ADAC	5.000	4.500	5.564,87		100,100, 202,205
5620	Aus- und Fortbildung, Umschulung	200	200	-	GD=14	100,100
6300	IuK-Technik Softwarewartung *Ratsinformationssystem	5.000	5.000	2.713,20		2005,2005
6380	Weitere Verwaltungs- und Betriebsausgaben Repräsentationen, Ehrungen	30.000	33.000	24.359,44		100,100, 202
6540	Dienstreisen	1.000	1.000	326,20	GD=13	101,100, 101
6580	Sonstige Geschäftsausgaben	1.000	1.000	533,06		100,100, 101,202
6600	Verfügungsmittel	4.500	4.500	1.707,83		100,100, 202
6796	Innere Verrechnung Bauhofleistungen	2.900	6.200	2.022,30		300,300
	Ausgaben UA 0000	327.800	326.100	294.736,04		
	Abgleich Unterabschnitt 0000					
	Einnahmen	32.500	32.600	30.076,50		
	Ausgaben	327.800	326.100	294.736,04		
	Abgleich	295.300-	293.500-	264.659,54-		

A. Verwaltungshaushalt 2021 Beträge in EUR

Einzelplan: 0 Allgemeine Verwaltung
Unterabschnitt: 0200 Haupt- und Personalverwaltung, Öffentlichkeitsarbeit

Gr	Bezeichnung/*Erläuterungen	Ansatz 2021	Ansatz 2020	Ergebnis 2019	Vermerke	FB/AOD
	E i n n a h m e n					
1510	Sonstige Ersätze	500	600	249,81		100,101
1650	Erstattungen von kommunalen Sonderrechnungen Stadtwerke	55.000	53.000	52.023,51		202,202
1680	Erstattungen Übrige Bereiche Verwaltungskostenerstattung Heiliggeist-Spitalstiftung *Verwaltungskosten (12.000 EUR) Personalkosten Seniorenfahrdienst (53.100 EUR)	65.100	11.000	10.600,00		202,202
1691	Verwaltungskostenerstattung Mittelschule/GS Reitmehring	4.200	5.400	5.100,00		202,202
1692	Verwaltungskostenerstattung Abfallbeseitigung und DWS	22.600	21.600	20.800,00		202,202
1693	Verwaltungskostenerstattung Abwasserbeseitigung	33.800	33.300	32.600,00		202,202
1695	Verwaltungskostenerstattung Bestattungswesen	6.700	9.000	6.000,00		202,202
1697	Verwaltungskostenerstattung Bauhof und Fuhrpark	18.300	18.000	17.500,00		202,202
1698	Verwaltungskostenerstattung Sondervermögen/BgA	6.000	5.000	4.800,00		202,202
1710	Zuweisungen für laufende Zwecke vom Land *Förderprogramm "Digitales Rathaus"	10.000	-	-		202,202
	Einnahmen UA 0200	222.200	156.900	149.673,32		
	A u s g a b e n					
4100	Beamtenbezüge	139.400	136.100	130.968,23		101,101
4140	Entgelt Tariflich Beschäftigte	206.300	163.200	166.875,49		101,101
4301	Versorgungsverbandsumlage Beamte (Aktivbezüge)	55.700	54.400	55.519,25		101,101
4302	Versorgungsverbandsumlage Beamte (Versorgungsbezüge)	33.900	35.500	40.951,75		101,101
4340	Zusatzversorgung Tariflich Beschäftigte	14.800	12.000	15.441,38		101,101
4440	Sozialversicherung Tariflich Beschäftigte	46.000	34.000	32.533,72		101,101
4480	Sozialversicherungsbeiträge nebenberuflich Beschäftigte Künstlersozialabgabe für alle Einrichtungen	6.000	-	-		202,202
4500	Beihilfen, Untersuchungen	35.000	40.000	35.394,30		101,101
5200	Geräte, Ausstattungs- und Ausrüstungsgegenstände *2021: Erneuerung Büro Vorzimmer Bürgermeister Bürostuhl Lohn- und Gehaltsstelle	3.000	1.500	1.740,33		100,100, 202,300

A. Verwaltungshaushalt 2021 Beträge in EUR

Einzelplan: 0 Allgemeine Verwaltung
Unterabschnitt: 0200 Haupt- und Personalverwaltung, Öffentlichkeitsarbeit

Gr	Bezeichnung/*Erläuterungen	Ansatz 2021	Ansatz 2020	Ergebnis 2019	Vermerke	FB/AOD
5201	Geräte, Ausstattungs- und Ausrüstungsgegenstände IuK-Technik Hardware, Software-Lizenzen *2021: Update Zeiterfassungssystem	26.000	2.500	1.341,49		2005,2005, 205
6100	Weitere Verwaltungs- und Betriebsausgaben Öffentlichkeitsarbeit *u. a. Wasserburger Heimatnachrichten, Internetauftritt der Stadt, Neubürgerempfang, WasserburgApp	30.000	25.000	18.443,51		100,100
6300	IuK-Technik Softwarewartung *Software Personalverwaltung	23.000	20.000	16.720,74		2005,101, 2005
6400	Steuern, Versicherungen, Schadensfälle *Kommunale Haftpflicht	49.000	48.000	46.822,93		100,202
6410	Umlagen an den Bayer. Gemeindeunfallversicherungsverband *1. Beschäftigte: 0,0066 EUR x Entgeltsumme 2. Sonstige Versicherte: 1,69 EUR je Einwohner	58.600	61.300	59.828,82		100,101
6500	Bürobedarf, Formulare	1.500	1.500	1.204,14		100,100, 2005,202
6510	Bücher und Zeitschriften	17.000	17.000	17.600,26		100,100, 202,300
6520	Post- u. Telekommunikationsgebühren, Internetanbindung *Internetzugang, Rundfunkgebühren, Telefon- und Portokosten	25.000	26.000	23.668,13		202,100, 104,2005, 202,205
6530	Öffentliche Bekanntmachungen *2021: Erhöhter Ansatz für Stellenanzeigen	15.000	12.000	9.121,47		100,100
6540	Dienstreisen	400	400	166,50	GD=13	101,101
6550	Beratungsleistungen, Sachverständigen- und Gerichtskosten	5.000	5.000	-		100,100
6580	Sonstige Geschäftsausgaben	100	100	10,00		100,100
6610	Mitgliedsbeiträge an Verbände und Vereine *1. Bayerischer Städtetag 2. Bayerischer Gemeindetag 3. Kommunaler Arbeitgeberverband Bayern (KAV) 4. Bayernbund 5. Wasserburger Autoteiler	12.000	11.500	11.098,01		100,100, 202
6750	Erstattungen an kommunale Sonderrechnungen *Datenschutzbeauftragter	3.000	4.000	3.933,65		101,101
6770	Erstattungen an private Unternehmen Beihilfeabrechnung	6.000	6.000	3.244,20		101,101
6796	Innere Verrechnung Bauhofleistungen	600	700	342,25		300,300
8410	Sonstige Finanzausgaben Ausgleichsabgabe SchwbG	1.000	1.000	911,80		101,101
	Ausgaben UA 0200	813.300	718.700	693.882,35		

A. Verwaltungshaushalt 2021 Beträge in EUR

Einzelplan: 0 Allgemeine Verwaltung
Unterabschnitt: 0200 Haupt- und Personalverwaltung, Öffentlichkeitsarbeit

Gr	Bezeichnung/*Erläuterungen	Ansatz 2021	Ansatz 2020	Ergebnis 2019	Vermerke	FB/AOD
	Abgleich Unterabschnitt 0200					
	Einnahmen	222.200	156.900	149.673,32		
	Ausgaben	813.300	718.700	693.882,35		
	Abgleich	591.100-	561.800-	544.209,03-		

A. Verwaltungshaushalt 2021 Beträge in EUR

Einzelplan: 0 Allgemeine Verwaltung
Unterabschnitt: 0300 Finanzverwaltung

Gr	Bezeichnung/*Erläuterungen	Ansatz 2021	Ansatz 2020	Ergebnis 2019	Vermerke	FB/AOD
	E i n n a h m e n					
1000	Verwaltungsgebühren	1.300	1.300	938,00		202,202
1550	Vermischte Einnahmen Ersatz von Bankgebühren	1.000	1.000	953,47		202,100, 202,204, 205,300, 4641,4642, 4643
1650	Erstattungen von kommunalen Sonderrechnungen Stadtwerke	24.500	24.000	23.871,71		202,202
1680	Erstattungen Übrige Bereiche Verwaltungskostenerstattung Heiliggeist-Spitalstiftung	30.700	29.800	27.500,00		202,202
1691	Verwaltungskostenerstattung Mittelschule/GS Reitmehring	12.200	11.000	10.900,00		202,202
1692	Verwaltungskostenerstattung Abfallbeseitigung und DWS	107.600	103.300	99.600,00		202,202
1693	Verwaltungskostenerstattung Abwasserbeseitigung	58.500	57.700	56.700,00		202,202
1695	Verwaltungskostenerstattung Bestattungswesen	4.000	4.700	3.200,00		202,202
1697	Verwaltungskostenerstattung Bauhof und Fuhrpark	8.300	8.200	8.000,00		202,202
1698	Verwaltungskostenerstattung Sondervermögen/BgA	23.000	22.000	20.300,00		202,202
2610	Mahngebühren, Säumniszuschläge	16.500	16.000	17.916,34		204,202, 204,205
2615	Gewerbesteuer Verspätungs-zuschläge	1.000	500	50,00		205,205
2616	Gewerbesteuer Nachzahlungs-zinsen	50.000	50.000	15.641,00		205,205
	Einnahmen UA 0300	338.600	329.500	285.570,52		
	A u s g a b e n					
4100	Beamtenbezüge	125.100	120.500	116.901,98		101,101
4140	Entgelt Tariflich Beschäftigte	528.100	537.900	524.425,39		101,101
4301	Versorgungsverbandsumlage Beamte (Aktivbezüge)	50.000	48.200	47.795,20		101,101
4302	Versorgungsverbandsumlage Beamte (Versorgungsbezüge)	86.100	80.600	100.039,12		101,101
4340	Zusatzversorgung Tariflich Beschäftigte	42.600	44.200	42.484,52		101,101
4440	Sozialversicherung Tariflich Beschäftigte	101.700	103.800	99.868,62		101,101
4500	Beihilfen, Untersuchungen	40.000	40.000	34.467,02		101,101

A. Verwaltungshaushalt 2021 Beträge in EUR

Einzelplan: 0 Allgemeine Verwaltung
Unterabschnitt: 0300 Finanzverwaltung

Gr	Bezeichnung/*Erläuterungen	Ansatz 2021	Ansatz 2020	Ergebnis 2019	Vermerke	FB/AOD
5200	Geräte, Ausstattungs- und Ausrüstungsgegenstände *2021: Bürostuhl Kasse	2.000	1.500	1.015,97		202,202
5201	Geräte, Ausstattungs- und Ausrüstungsgegenstände IuK-Technik Hardware, Software-Lizenzen *2019: Erweiterung OK.FIS: elektronisches Rechnungseingangsbuch mit Anordnungsworkflow und Kassenbelegarchivierung Anlagenbuchhaltung 2020/2021: Anlagenbuchhaltung SEPA eAkte elektronische Abgabeakte	36.000	41.000	39.797,90		2005,2005
6300	IuK-Technik Softwarewartung *OK-FIS, KomXWork, BEC Liegenschaften, KommAnlag *ab 2019 zusätzlich: elektronisches Rechnungseingangsbuch mit Anordnungsworkflow und Kassenbelegarchivierung OK.FIS Anlagenbuchhaltung	28.000	25.000	19.535,96		2005,2005
6400	Steuern, Versicherungen, Schadensfälle Kassenversicherung	9.800	9.800	9.743,43		202,202
6500	Bürobedarf, Formulare	600	600	682,55		202,202
6510	Bücher und Zeitschriften	6.000	6.000	5.961,56		202,100, 2005,202
6540	Dienstreisen	200	200	-	GD=13	101,101
6550	Beratungsleistungen, Sachverständigen- und Gerichtskosten *2021: Überörtliche Rechnungs- und Kassenprüfung	50.000	40.000	57.849,70		202,202, 204
6580	Sonstige Geschäftsausgaben Kontoführungsgebühren, sonstige Bankgebühren	50.000	50.000	15.291,98		202,202, 204,205
6610	Mitgliedsbeiträge an Verbände und Vereine *Bayerischer Kommunaler Prüfungsverband (BKPV)	5.200	5.100	4.967,92		202,202
6796	Innere Verrechnung Bauhofleistungen	-	-	852,65		
8412	Gewerbesteuer Erstattungszinsen	50.000	20.000	10.383,00		205,205
	Ausgaben UA 0300	1.211.400	1.174.400	1.132.064,47		
	Abgleich Unterabschnitt 0300					
	Einnahmen	338.600	329.500	285.570,52		
	Ausgaben	1.211.400	1.174.400	1.132.064,47		
	Abgleich	872.800-	844.900-	846.493,95-		

A. Verwaltungshaushalt 2021 Beträge in EUR

Einzelplan: 0 Allgemeine Verwaltung
Unterabschnitt: 0500 Standesamt

Gr	Bezeichnung/*Erläuterungen	Ansatz 2021	Ansatz 2020	Ergebnis 2019	Vermerke	FB/AOD
	E i n n a h m e n					
1000	Verwaltungsgebühren	100.000	100.000	104.736,40		106,106
1300	Einnahmen aus Verkauf Familienstammbücher	2.500	3.000	2.938,00		106,106
1398	Umsatzsteuer aus steuerpflichtigen Entgelten	500	-	-		106,106
1620	Erstattungen durch Gemeinden und Gemeindeverbände *Gemäß Vereinbarung vom 16.08.1990 wird der Aufwand für das Standesamt nach dem Istergebnis der Unterabschnittes 0500 mit den Gemeinden des Standesamtsbezirks nach der Zahl der Einwohner (Stand: jeweils zum 30.06. des Vorjahres) abgerechnet.	160.000	145.000	153.592,28		106,106
1695	Verwaltungskostenerstattung Bestattungswesen	24.000	35.500	20.700,00		202,202
	Einnahmen UA 0500	287.000	283.500	281.966,68		
	A u s g a b e n					
4100	Beamtenbezüge	11.800	17.900	70.430,65		101,101
4140	Entgelt Tariflich Beschäftigte	154.700	150.000	121.178,35		101,101
4301	Versorgungsverbandsumlage Beamte (Aktivbezüge)	4.700	7.200	28.997,00		101,101
4302	Versorgungsverbandsumlage Beamte (Versorgungsbezüge)	31.200	29.000	15.451,61		101,101
4340	Zusatzversorgung Tariflich Beschäftigte	12.600	12.200	9.878,80		101,101
4440	Sozialversicherung Tariflich Beschäftigte	32.200	30.900	25.257,01		101,101
4500	Beihilfen, Untersuchungen	30.000	35.000	29.685,22		101,101
5200	Geräte, Ausstattungs- und Ausrüstungsgegenstände *2019: neue Dekoration Trauungszimmer	1.000	1.000	16,50		106,106, 202
5201	Geräte, Ausstattungs- und Ausrüstungsgegenstände IuK-Technik Hardware, Software-Lizenzen *2021: Erweiterung Onlineangebot	5.000	-	342,72		2005,2005
5620	Aus- und Fortbildung, Umschulung	4.000	4.000	2.627,99	GD=14	106,100, 106
5710	Weitere Verwaltungs- und Betriebsausgaben Familienstammbücher	1.700	-	-		106,106
6300	IuK-Technik Softwarewartung	15.000	15.000	12.325,32		2005,2005
6412	Umsatzsteuer Vorsteuer	300	-	-		202,106
6413	Umsatzsteuer Zahllast	200	-	-		202,205
6500	Bürobedarf, Formulare	4.000	6.000	4.868,11		106,106, 2005,202

A. Verwaltungshaushalt 2021 Beträge in EUR

Einzelplan: 0 Allgemeine Verwaltung
Unterabschnitt: 0500 Standesamt

Gr	Bezeichnung/*Erläuterungen	Ansatz 2021	Ansatz 2020	Ergebnis 2019	Vermerke	FB/AOD
6510	Bücher und Zeitschriften	2.000	3.000	1.007,95		106,100, 106
6520	Post- u. Telekommunikations-gebühren, Internetanbindung	2.500	2.500	2.143,05		202,205
6540	Dienstreisen	500	500	-	GD=13	101,101
6620	Vermischte Ausgaben *1. Mitgliedsbeitrag Fachverband der Bayerischen Standesbeamten (110 EUR) 2. Miete und Transaktionskosten EC-Terminal	700	600	581,21		106,106
6760	Erstattungen an sonstige öffentliche Sonderrechnungen *Für anderweitig nicht gedeckte Entwicklungskosten im Zusammenhang mit dem elektronischen Personenstandsregister erhebt die AKDB aufgrund Art. 8 Abs. 4 AGPStG einen öffentlich-rechtlichen Beitrag.	5.000	5.200	3.830,00		106,106
6794	Verwaltungskostenerstattung Standesamt	33.000	38.300	32.500,00		202,202
6796	Innere Verrechnung Bauhofleistungen	0	-	-		300,300
	Ausgaben UA 0500	352.100	358.300	361.121,49		
	Abgleich Unterabschnitt 0500					
	Einnahmen	287.000	283.500	281.966,68		
	Ausgaben	352.100	358.300	361.121,49		
	Abgleich	65.100-	74.800-	79.154,81-		

A. Verwaltungshaushalt 2021 Beträge in EUR

Einzelplan: 0 Allgemeine Verwaltung
Unterabschnitt: 0520 Wahlen

Gr	Bezeichnung/*Erläuterungen	Ansatz 2021	Ansatz 2020	Ergebnis 2019	Vermerke	FB/AOD
	E i n n a h m e n					
1610	Erstattungen des Landes	10.000	-	21.496,34		100,100
1620	Erstattungen durch Gemeinden und Gemeindeverbände	0	20.000	-		100,100
	Einnahmen UA 0520	10.000	20.000	21.496,34		
	A u s g a b e n					
4000	Aufwendungen für ehrenamtliche Tätigkeit Entschädigung Wahlhelfer *2019: Europawahl 2020: Kommunalwahlen 2021: Bundestagswahl	4.000	9.000	3.162,60		101,100
5200	Geräte, Ausstattungs- und Ausrüstungsgegenstände	0	2.000	-		100,100
6300	IuK-Technik Softwarewartung	2.000	2.000	1.669,90		2005,2005
6380	Weitere Verwaltungs- und Betriebsausgaben	5.000	7.000	5.937,16		100,100, 101,104, 202
6520	Post- u. Telekommunikations-gebühren, Internetanbindung	10.000	12.000	8.166,15		202,100, 104,205
6796	Innere Verrechnung Bauhofleistungen	8.600	27.800	10.690,85		300,300
	Ausgaben UA 0520	29.600	59.800	29.626,66		
	Abgleich Unterabschnitt 0520					
	Einnahmen	10.000	20.000	21.496,34		
	Ausgaben	29.600	59.800	29.626,66		
	Abgleich	19.600-	39.800-	8.130,32-		

A. Verwaltungshaushalt 2021 Beträge in EUR

Einzelplan: 0 Allgemeine Verwaltung
Unterabschnitt: 0600 Rathaus und zentrale Dienste

Gr	Bezeichnung/*Erläuterungen	Ansatz 2021	Ansatz 2020	Ergebnis 2019	Vermerke	FB/AOD
	E i n n a h m e n					
1100	Benutzungsgebühren und ähnliche Entgelte Eintrittsgelder Rathaussäle	3.000	4.000	2.964,50		100,100
1410	Mieten und Pachten Rathaus	78.800	80.400	80.600,78		202,202
1411	Mieten und Pachten Rathaussäle *Stadtratsbeschluss vom 29.09.2007	1.000	1.000	1.851,00		100,100
1420	Mietwert für unentgeltliche Überlassung *1. Arbeitskreis 68: Große Kunstausstellung (Hst. 3213.7000) 2. Stadtkapelle Wasserburg a. Inn: Jugendkonzert (Hst. 3321.7000) 3. Schulische Veranstaltungen (Hst. 2950.7000) 4. Musikveranstaltungen (Hst. 3321.7010) 5. Sportehrenabend (Hst. 5500.7030) 6. Benefizveranstaltungen (Hst. 4700.7000)	11.300	11.200	7.380,00		100,100
1510	Sonstige Ersätze	200	200	59,20		100,202
1550	Vermischte Einnahmen	0	-	-		202,202
1650	Erstattungen von kommunalen Sonderrechnungen Stadtwerke	5.200	5.200	5.200,00		202,202
1680	Erstattungen Übrige Bereiche Verwaltungskostenerstattung Heiliggeist-Spitalstiftung	4.800	4.800	4.800,00		202,202
1691	Verwaltungskostenerstattung Mittelschule/GS Reitmehring	1.600	1.500	1.500,00		202,202
1692	Verwaltungskostenerstattung Abfallbeseitigung und DWS	8.700	8.700	8.700,00		202,202
1693	Verwaltungskostenerstattung Abwasserbeseitigung	9.700	9.700	9.700,00		202,202
1694	Verwaltungskostenerstattung Standesamt	33.000	38.300	32.500,00		202,202
1695	Verwaltungskostenerstattung Bestattungswesen	5.000	6.100	3.800,00		202,202
1697	Verwaltungskostenerstattung Bauhof und Fuhrpark	2.200	2.200	2.200,00		202,202
1698	Verwaltungskostenerstattung Sondervermögen/BgA	2.500	2.100	2.100,00		202,202
	Einnahmen UA 0600	167.000	175.400	163.355,48		
	A u s g a b e n					
4140	Entgelt Tariflich Beschäftigte	72.500	77.000	79.681,23		101,101, 202
4340	Zusatzversorgung Tariflich Beschäftigte	5.800	5.800	5.812,81		101,101
4440	Sozialversicherung Tariflich Beschäftigte	15.100	15.700	16.217,11		101,101

A. Verwaltungshaushalt 2021 Beträge in EUR

Einzelplan: 0 Allgemeine Verwaltung
Unterabschnitt: 0600 Rathaus und zentrale Dienste

Gr	Bezeichnung/*Erläuterungen	Ansatz 2021	Ansatz 2020	Ergebnis 2019	Vermerke	FB/AOD
5000	Unterhalt der Grundstücke und baulichen Anlagen *2019: Unterhalt Rathaussaal (25.000 EUR) Rechnung Bodensanierung Archiv 2015 noch offen (8.000 EUR) Putzsanierung mit Anstrich Fassade West (80.000 EUR) Neugestaltung Beleuchtung Foyer (15.000 EUR) Regelung Heizung (30.000 EUR) Reparatur Lichtdach (10.000 EUR) Erneuerung Aufzug (80.000 EUR) Renovierung Büroräume Stadtkämmerei/Liegenschaften 2020: Fortführung der nicht erledigten Arbeiten aus Vorjahren Feuchtigkeitsuntersuchung EG (5.000 EUR) Renovierung Büroräume Bauamt (20.000 EUR) 2021: Fortführung der nicht erledigten Arbeiten aus Vorjahren	250.000	250.000	164.289,06	GD=1	300,100, 300
5200	Geräte, Ausstattungs- und Ausrüstungsgegenstände *2019: Reparatur Flügel Rathaussaal	4.000	4.000	3.676,91		100,101, 202,300
5201	Geräte, Ausstattungs- und Ausrüstungsgegenstände IuK-Technik Hardware, Software-Lizenzen *2019/2020: Alarmierungssoftware "Stiller Alarm" Dokumentenmanagementsystem komXWork ESTOS-Enterprise Server neue Version Archivsoftware "Faust" (1/3 Anteil für Verwaltung) Wartungsverlängerung Router 2021: ESTOS-Enterprise Server Lizenzen für Homeoffice E-Mail Archivierung	43.000	50.000	20.858,85		2005,2005, 202
5340	Mieten und Pachten Mieten für Kopiergeräte Stadtverwaltung	0	-	2.764,98		202
5411	Steuern, Hausgebühren, Gebäudeversicherungen *ab Hj. 2020 Erhöhung wegen Neuabschluss Vertrag Gebäudeversicherung	17.500	16.000	5.795,92	GD=2	202,202, 300
5421	Heizung	10.000	9.100	8.820,15	GD=2	202,202
5430	Reinigungsmittel *Reinigungsmittel und kleinere Reinigungsgegenstände sowie Waschen der Handtücher.	3.500	3.500	243,24	GD=2	202,100, 202,300
5435	Reinigung Fremdleistungen	4.500	8.700	6.994,02		202,202
5441	Strom- und Wasserversorgung, Abwasserbeseitigung, Leuchtmittel	30.000	30.000	25.714,31	GD=2	202,202
6300	IuK-Technik Softwarewartung *Betriebssysteme, Datenbanken, Datensicherung, Virenscanner, Firewall, Standardsoftware, Zeiterfassung *2021: Firewall Wartungsverlängerung Homeoffice Dokumentenmanagementsystem	70.000	46.000	50.385,59		2005,2005
6400	Steuern, Versicherungen, Schadensfälle *Elektronikversicherung	7.500	6.800	6.654,74		202,202

A. Verwaltungshaushalt 2021 Beträge in EUR

Einzelplan: 0 Allgemeine Verwaltung
Unterabschnitt: 0600 Rathaus und zentrale Dienste

Gr	Bezeichnung/*Erläuterungen	Ansatz 2021	Ansatz 2020	Ergebnis 2019	Vermerke	FB/AOD
6500	Bürobedarf, Formulare	5.600	5.500	6.693,99		202,202
6501	EDV-Bedarf *Verbrauchsmaterial (Toner etc.), Datenträger	10.000	15.000	1.831,44		2005,2005, 202
6550	Beratungsleistungen, Sachverständigen- und Gerichtskosten *IT-Sicherheit	12.000	15.000	809,68		100,2005
6796	Innere Verrechnung Bauhofleistungen	31.800	18.600	26.788,60		300,300
	Ausgaben UA 0600	592.800	576.700	434.032,63		
	Abgleich Unterabschnitt 0600					
	Einnahmen	167.000	175.400	163.355,48		
	Ausgaben	592.800	576.700	434.032,63		
	Abgleich	425.800-	401.300-	270.677,15-		

A. Verwaltungshaushalt 2021 Beträge in EUR

Einzelplan: 0 Allgemeine Verwaltung
Unterabschnitt: 0800 Einrichtungen und Maßnahmen für Verwaltungsangehörige

Gr	Bezeichnung/*Erläuterungen	Ansatz 2021	Ansatz 2020	Ergebnis 2019	Vermerke	FB/AOD
	E i n n a h m e n					
1650	Erstattungen von kommunalen Sonderrechnungen Stadtwerke Gemeinschaftsveranstaltungen	2.000	2.000	850,10		202,100
	Einnahmen UA 0800	2.000	2.000	850,10		
	A u s g a b e n					
4500	Beihilfen, Untersuchungen Betriebsärztliche Vorsorge Rathaus	500	2.000	-		101,101
4600	Personalnebenausgaben Gemeinschaftsveranstaltungen	7.500	7.500	6.542,49		101,100, 322
4601	Personalnebenausgaben Gesundheitsförderung *für alle städtischen Einrichtungen	3.500	3.500	4.060,41		101,101
4602	Gesundheitsförderung Obst und Wasser *für alle städtischen Einrichtungen	6.500	6.500	4.126,17		101,100, 101,202
5600	Besondere Aufwendungen für Bedienstete *Schutzmasken etc. für Mitarbeiter in allen Einrichtungen	5.000	-	-		100,202
5621	Aus- und Fortbildung, Umschulung Ausbildung	7.000	3.100	1.730,00	GD=14	101,100, 101
5622	Aus- und Fortbildung, Umschulung Fortbildung	40.000	20.000	9.853,90	GD=14	101,100, 101
5623	Aus- und Fortbildung, Umschulung	-	25.000	5.904,68		
6380	Weitere Verwaltungs- und Betriebsausgaben Aufwendungen für Arbeitssicherheit *1. Umlage Kommunale Unfallversicherung Bayern (KUVB) 2. Erstellung von Betriebsanweisungen und Gefährdungsbeurteilungen	5.000	5.000	3.627,35		101,101
6400	Steuern, Versicherungen, Schadensfälle	2.000	2.000	656,88-		202,202
6796	Innere Verrechnung Bauhofleistungen	4.900	3.100	3.057,30		300,300
	Ausgaben UA 0800	81.900	77.700	38.245,42		
	Abgleich Unterabschnitt 0800					
	Einnahmen	2.000	2.000	850,10		
	Ausgaben	81.900	77.700	38.245,42		
	Abgleich	79.900-	75.700-	37.395,32-		

A. Verwaltungshaushalt 2021 Beträge in EUR

Einzelplan: 0 Allgemeine Verwaltung
Unterabschnitt: 0850 Personalrat

Gr	Bezeichnung/*Erläuterungen	Ansatz 2021	Ansatz 2020	Ergebnis 2019	Vermerke	FB/AOD
	E i n n a h m e n					
	kein Konto vorhanden					
	A u s g a b e n					
4440	Sozialversicherung Tariflich Beschäftigte	-	-	0,37		
5201	Geräte, Ausstattungs- und Ausrüstungsgegenstände IuK-Technik Hardware, Software-Lizenzen *2021: Mobiltelefon Personalrat	700	-	-		2005,2005
5620	Aus- und Fortbildung, Umschulung	5.000	5.000	1.018,04		101,101
6520	Post- u. Telekommunikations-gebühren, Internetanbindung	300	300	142,80		202,205
6620	Vermischte Ausgaben	100	100	52,40		202,202
6750	Erstattungen an kommunale Sonderrechnungen *Personalkostenerstattung freigestellter Personalrat	11.000	3.000	2.012,15		101,101
	Ausgaben UA 0850	17.100	8.400	3.225,76		
	Abgleich Unterabschnitt 0850					
	Einnahmen	-	-	-		
	Ausgaben	17.100	8.400	3.225,76		
	Abgleich	17.100-	8.400-	3.225,76-		

A. Verwaltungshaushalt 2021 Beträge in EUR
Abgleich der Abschnitte und des Einzelplanes
Einzelplan: 0 Allgemeine Verwaltung

		Ansatz 2021	Ansatz 2020	Ergebnis 2019
00	Einnahmen	32.500	32.600	30.076,50
	Ausgaben	327.800	326.100	294.736,04
	Abgleich	295.300-	293.500-	264.659,54-
02	Einnahmen	222.200	156.900	149.673,32
	Ausgaben	813.300	718.700	693.882,35
	Abgleich	591.100-	561.800-	544.209,03-
03	Einnahmen	338.600	329.500	285.570,52
	Ausgaben	1.211.400	1.174.400	1.132.064,47
	Abgleich	872.800-	844.900-	846.493,95-
05	Einnahmen	297.000	303.500	303.463,02
	Ausgaben	381.700	418.100	390.748,15
	Abgleich	84.700-	114.600-	87.285,13-
06	Einnahmen	167.000	175.400	163.355,48
	Ausgaben	592.800	576.700	434.032,63
	Abgleich	425.800-	401.300-	270.677,15-
08	Einnahmen	2.000	2.000	850,10
	Ausgaben	99.000	86.100	41.471,18
	Abgleich	97.000-	84.100-	40.621,08-
0	Einnahmen	1.059.300	999.900	932.988,94
	Ausgaben	3.426.000	3.300.100	2.986.934,82
	Abgleich	2.366.700-	2.300.200-	2.053.945,88-

A. Verwaltungshaushalt 2021 Beträge in EUR

Einzelplan: 1 Öffentliche Sicherheit und Ordnung
Unterabschnitt: 1100 Straßenverkehrsaufsicht

Gr	Bezeichnung/*Erläuterungen	Ansatz 2021	Ansatz 2020	Ergebnis 2019	Vermerke	FB/AOD
	E i n n a h m e n					
1000	Verwaltungsgebühren Anordnungen nach StVO	10.000	10.000	10.690,60		300,300
	Einnahmen UA 1100	10.000	10.000	10.690,60		
	A u s g a b e n					
6620	Vermischte Ausgaben	300	300	300,00		300,202, 300
	*Mitgliedsbeitrag Gebietsverkehrswacht					
7000	Zuschüsse für laufende Zwecke *2021: Zuschuss an Gebietsverkehrswacht zur Beschaffung von Übungsmaterial	2.200	-	549,75		202,202
	Ausgaben UA 1100	2.500	300	849,75		
	Abgleich Unterabschnitt 1100					
	Einnahmen	10.000	10.000	10.690,60		
	Ausgaben	2.500	300	849,75		
	Abgleich	7.500	9.700	9.840,85		

A. Verwaltungshaushalt 2021 Beträge in EUR

Einzelplan: 1 Öffentliche Sicherheit und Ordnung
Unterabschnitt: 1110 Bürgerbüro, Einwohnermeldeamt, Gewerbeamt

Gr	Bezeichnung/*Erläuterungen	Ansatz 2021	Ansatz 2020	Ergebnis 2019	Vermerke	FB/AOD
	E i n n a h m e n					
1000	Verwaltungsgebühren Einwohnermeldeamt	90.000	85.000	90.112,10		104,104
1001	Verwaltungsgebühren Gewerbeamt	15.000	16.700	15.466,24		104,104
1550	Vermischte Einnahmen	-	-	25,00		
1710	Zuweisungen für laufende Zwecke vom Land *Förderprogramm "Digitales Rathaus"	10.000	-	-		202,202
2600	Bußgelder Zwangsgelder	0	-	-		104,104
	Einnahmen UA 1110	115.000	101.700	105.603,34		
	A u s g a b e n					
4100	Beamtenbezüge	21.500	21.300	20.486,35		101,101
4140	Entgelt Tariflich Beschäftigte	135.300	116.200	116.228,05		101,101
4301	Versorgungsverbandsumlage Beamte (Aktivbezüge)	8.600	8.500	7.724,05		101,101
4340	Zusatzversorgung Tariflich Beschäftigte	10.600	9.500	9.006,82		101,101
4440	Sozialversicherung Tariflich Beschäftigte	28.200	23.900	23.901,57		101,101
4500	Beihilfen, Untersuchungen	1.000	1.000	656,67		101,101
5200	Geräte, Ausstattungs- und Ausrüstungsgegenstände	500	500	-		104,104, 202
5201	Geräte, Ausstattungs- und Ausrüstungsgegenstände IuK-Technik Hardware, Software-Lizenzen *2021: Erweiterung Onlineangebot	20.000	1.000	18,58		2005,2005
6300	IuK-Technik Softwarewartung	15.500	13.000	10.981,12		2005,2005
6360	Weitere Verwaltungs- und Betriebsausgaben Ausweise und Pässe Bundesdruckerei	50.000	50.000	53.550,73		104,104
6500	Bürobedarf, Formulare	1.000	1.500	778,59		104,100, 104,202
6510	Bücher und Zeitschriften	300	300	49,99		104,104
6580	Sonstige Geschäftsausgaben *Gebühren Automatische Sammelauskunft (ASA) Miete Kartenzahlungsgerät	2.500	3.000	2.342,45		104,101, 104
6700	Erstattungen an den Bund Führungszeugnisse	6.000	6.000	8.084,92		104,104
	Ausgaben UA 1110	301.000	255.700	253.809,89		

A. Verwaltungshaushalt 2021 Beträge in EUR

Einzelplan: 1 Öffentliche Sicherheit und Ordnung
Unterabschnitt: 1110 Bürgerbüro, Einwohnermeldeamt, Gewerbeamt

Gr	Bezeichnung/*Erläuterungen	Ansatz 2021	Ansatz 2020	Ergebnis 2019	Vermerke	FB/AOD
	Abgleich Unterabschnitt 1110					
	Einnahmen	115.000	101.700	105.603,34		
	Ausgaben	301.000	255.700	253.809,89		
	Abgleich	186.000-	154.000-	148.206,55-		

A. Verwaltungshaushalt 2021 Beträge in EUR

Einzelplan: 1 Öffentliche Sicherheit und Ordnung
Unterabschnitt: 1111 Ordnungsamt, Fundbüro

Gr	Bezeichnung/*Erläuterungen	Ansatz 2021	Ansatz 2020	Ergebnis 2019	Vermerke	FB/AOD
	E i n n a h m e n					
1000	Verwaltungsgebühren *Gewerbeamt ab Hj. 2019 bei Hst. 1110.1001	1.000	-	1.201,65		100,100
1100	Benutzungsgebühren und ähnliche Entgelte Notunterkünfte	5.000	5.000	6.495,27		100,100
1340	Einnahmen Fundbüro	200	200	203,46		100,100
1691	Verwaltungskostenerstattung Mittelschule/GS Reitmehring	1.300	-	-		202,202
2600	Bußgelder	0	-	-		100,100
	Einnahmen UA 1111	7.500	5.200	7.900,38		
	A u s g a b e n					
4100	Beamtenbezüge	9.700	-	-		101,101
4140	Entgelt Tariflich Beschäftigte	64.800	70.500	28.696,37		101,101
4301	Versorgungsverbandsumlage Beamte (Aktivbezüge)	3.900	-	-		101,101
4340	Zusatzversorgung Tariflich Beschäftigte	5.300	5.900	2.341,41		101,101
4440	Sozialversicherung Tariflich Beschäftigte	13.500	14.500	5.740,58		101,101
5200	Geräte, Ausstattungs- und Ausrüstungsgegenstände * *2021: Ergänzung Möblierung	1.500	500	61,70		100,100, 104,2005, 300
5201	Geräte, Ausstattungs- und Ausrüstungsgegenstände IuK-Technik Hardware, Software-Lizenzen	500	500	167,31		2005,2005
5300	Mieten und Pachten Unterbringung zur Vermeidung von Obdachlosigkeit	10.000	8.500	9.058,59		100,202
5435	Reinigung Fremdleistungen Notunterkünfte	500	500	-		100,100
6300	IuK-Technik Softwarewartung	300	300	261,57		2005,2005
6500	Bürobedarf, Formulare	100	100	47,12		100,100, 104,202
6510	Bücher und Zeitschriften	700	700	505,57		100,100, 104
6550	Beratungsleistungen, Sachverständigen- und Gerichtskosten *Feuerbeschau	5.000	5.000	591,55		100,100
6580	Sonstige Geschäftsausgaben *Pauschale für Fundtiere	2.600	2.600	-		100,100
6796	Innere Verrechnung Bauhofleistungen	600	400	427,95		300,300
	Ausgaben UA 1111	119.000	110.000	47.899,72		

A. Verwaltungshaushalt 2021 Beträge in EUR

Einzelplan: 1 Öffentliche Sicherheit und Ordnung
Unterabschnitt: 1111 Ordnungsamt, Fundbüro

Gr	Bezeichnung/*Erläuterungen	Ansatz 2021	Ansatz 2020	Ergebnis 2019	Vermerke	FB/AOD
	Abgleich Unterabschnitt 1111					
	Einnahmen	7.500	5.200	7.900,38		
	Ausgaben	119.000	110.000	47.899,72		
	Abgleich	111.500-	104.800-	39.999,34-		

A. Verwaltungshaushalt 2021 Beträge in EUR

Einzelplan: 1 Öffentliche Sicherheit und Ordnung
Unterabschnitt: 1122 Kommunale Verkehrsüberwachung

Gr	Bezeichnung/*Erläuterungen	Ansatz 2021	Ansatz 2020	Ergebnis 2019	Vermerke	FB/AOD
	E i n n a h m e n					
1510	Sonstige Ersätze	100	100	-		100,100
	Einnahmen UA 1122	100	100	-		
	A u s g a b e n					
4140	Entgelt Tariflich Beschäftigte	41.600	41.200	55.807,48		101,101
4340	Zusatzversorgung Tariflich Beschäftigte	3.400	3.500	4.655,76		101,101
4440	Sozialversicherung Tariflich Beschäftigte	8.700	8.600	11.603,82		101,101
5600	Besondere Aufwendungen für Bedienstete	600	600	1.225,43-		100,100
6300	IuK-Technik Softwarewartung	-	-	1.836,17		
6520	Post- u. Telekommunikations-gebühren, Internetanbindung	0	-	1.556,59		202,205
6730	Erstattungen an Zweckverbände und dgl.	200.000	200.000	147.610,70		100,100
	*Gemäß Stadtratsbeschluss vom 26.10.2018 ist die Stadt Wasserburg a. Inn dem Zweckverband "Kommunales Dienstleistungsunternehmen Oberland" beigetreten. Der Zweckverband übernimmt die Überwachung des fließenden Verkehrs und ab dem 2. Quartal auch die Überwachung des ruhenden Verkehrs.					
	Ausgaben UA 1122	254.300	253.900	221.845,09		
	Abgleich Unterabschnitt 1122					
	Einnahmen	100	100	-		
	Ausgaben	254.300	253.900	221.845,09		
	Abgleich	254.200-	253.800-	221.845,09-		

A. Verwaltungshaushalt 2021 Beträge in EUR

Einzelplan: 1 Öffentliche Sicherheit und Ordnung
Unterabschnitt: 1123 Umwelt- und Klimaschutz

Gr	Bezeichnung/*Erläuterungen	Ansatz 2021	Ansatz 2020	Ergebnis 2019	Vermerke	FB/AOD
	E i n n a h m e n					
1700	Zuweisungen und Zuschüsse für laufende Zwecke vom Bund, ERP-Sondervermögen *Kommunales Energieeffizienznetzwerk (BAFA)	0	14.000	14.000,00		300,202
	Einnahmen UA 1123	0	14.000	14.000,00		
	A u s g a b e n					
5620	Aus- und Fortbildung, Umschulung	2.000	1.000	-		100,101
6380	Weitere Verwaltungs- und Betriebsausgaben *Öffentlichkeitsarbeit, Vorträge etc. Solarpotentialkataster	15.000	5.000	395,00		300,300
6381	Weitere Verwaltungs- und Betriebsausgaben Bilanzierung, Evaluation	0	-	-		300,300
6540	Dienstreisen	100	100	13,00		101,101
6550	Beratungsleistungen, Sachverständigen- und Gerichtskosten *2018 - 2020: Kommunales Energieeffizienznetzwerk (24.000 EUR)	30.000	30.000	15.772,11		300,300
6750	Erstattungen an kommunale Sonderrechnungen Personalkostenerstattung Stadtwerke	50.000	45.700	42.250,48		101,101
6796	Innere Verrechnung Bauhofleistungen	0	-	-		300,300
7180	Zuschüsse für laufende Zwecke an übrige Bereiche Förderprogramm Energieberatung	5.000	15.000	500,00		202,202
	Ausgaben UA 1123	102.100	96.800	58.930,59		
	Abgleich Unterabschnitt 1123					
	Einnahmen	0	14.000	14.000,00		
	Ausgaben	102.100	96.800	58.930,59		
	Abgleich	102.100-	82.800-	44.930,59-		

A. Verwaltungshaushalt 2021 Beträge in EUR

Einzelplan: 1 Öffentliche Sicherheit und Ordnung
Unterabschnitt: 1300 Freiwillige Feuerwehr

Gr	Bezeichnung/*Erläuterungen	Ansatz 2021	Ansatz 2020	Ergebnis 2019	Vermerke	FB/AOD
	E i n n a h m e n					
1100	Benutzungsgebühren und ähnliche Entgelte Pflichtleistungen Art. 4 BayFwG *Satzung über Aufwendungs- und Kostenersatz für Einsätze und andere Leistungen der städtischen Feuerwehren vom 08.03.2016	20.000	25.000	61.553,98		100,100
1101	Benutzungsgebühren und ähnliche Entgelte Freiwillige Leistungen Art. 4 BayFwG *Satzung über Aufwendungs- und Kostenersatz für Einsätze und andere Leistungen der städtischen Feuerwehren vom 08.03.2016	15.000	15.000	-		100,130
1410	Mieten und Pachten	8.400	8.400	8.043,23		202,202
1550	Vermischte Einnahmen	100	-	157,00		202,202
1698	Verwaltungskostenerstattung Sondervermögen/BgA	2.600	-	-		202,202
	Einnahmen UA 1300	46.100	48.400	69.754,21		
	A u s g a b e n					
4000	Aufwendungen für ehrenamtliche Tätigkeit *Kommandanten und Gerätewarte, Jugendwarte, Sicherheitswachen	25.000	30.000	20.940,52		101,101
4010	Aufwendungen für ehrenamtliche Tätigkeit Entschädigung für entgangenes Arbeitsentgelt	5.000	5.000	5.861,10		101,100, 101
4140	Entgelt Tariflich Beschäftigte	43.000	43.100	42.791,83		101,101
4340	Zusatzversorgung Tariflich Beschäftigte	3.500	3.500	3.488,85		101,101
4440	Sozialversicherung Tariflich Beschäftigte	9.100	9.100	8.975,14		101,101
4480	Sozialversicherungsbeiträge nebenberuflich Beschäftigte	1.500	1.500	1.269,06		101,101
4500	Beihilfen, Untersuchungen	5.000	5.000	1.467,94		101,101, 202
4600	Personalnebenausgaben Zuschuß Gemeinschaftsveranstaltungen und Jugendfeuerwehr *30 EUR je aktives Mitglied Wasserburg: 89 Mitglieder Attel-Reitmehring: 67 Mitglieder	4.900	4.900	4.830,00		202,101, 130
5001	Unterhalt der Grundstücke und baulichen Anlagen Feuerwehrhaus Wasserburg *Das Gebäude soll in den nächsten Jahren abgerissen werden. Unterhaltsmaßnahmen werden deshalb nur noch zum Bestandserhalt durchgeführt.	10.000	10.000	4.678,36	GD=1	300,300
5002	Unterhalt der Grundstücke und baulichen Anlagen Feuerwehrhaus Reitmehring *2021: Erneuerung Absauganlage (20.000 EUR)	30.000	7.000	15.739,56	GD=1	300,300

A. Verwaltungshaushalt 2021 Beträge in EUR

Einzelplan: 1 Öffentliche Sicherheit und Ordnung
Unterabschnitt: 1300 Freiwillige Feuerwehr

Gr	Bezeichnung/*Erläuterungen	Ansatz 2021	Ansatz 2020	Ergebnis 2019	Vermerke	FB/AOD
5200	Geräte, Ausstattungs- und Ausrüstungsgegenstände Atemschutzwerkstatt	5.000	5.000	4.323,11		130,130
5201	Geräte, Ausstattungs- und Ausrüstungsgegenstände Wasserburg a. Inn *2019: Schlauchwickler (700 EUR)	12.000	12.000	8.317,39		130,130, 2005,202, 300
5202	Geräte, Ausstattungs- und Ausrüstungsgegenstände Attel-Reitmehring	6.000	6.000	5.993,47		130,130, 202
5203	Geräte, Ausstattungs- und Ausrüstungsgegenstände IuK-Technik Hardware, Software-Lizenzen *2020: Erneuerung PC Kommandant, VPN-Router und Beamer	11.000	8.500	5.662,27		2005,2005
5211	Geräte, Ausstattungs- und Ausrüstungsgegenstände Alarmierungsanlagen Wasserburg a. Inn	2.500	2.500	2.406,69		130,130
5212	Geräte, Ausstattungs- und Ausrüstungsgegenstände Alarmierungsanlagen Attel-Reitmehring	800	800	-		130,130
5220	Geräte, Ausstattungs- und Ausrüstungsgegenstände Atemschutzausrüstung *2019: 12 Totmannmelder (2.100 EUR) 8 Sprechgarnituren für Chemieschutzanzüge (3.000 EUR) 2020: 12 Totmannmelder (2.100 EUR) 8 Sprechgarnituren für Chemieschutzanzüge (3.000 EUR) Umrüstung Lungenautomaten auf Steckanschluss (10.000 EUR) 2021: Erneuerung Atemschutzmasken (7.000 EUR) Erneuerung Compositeflaschen (2.000 EUR) 6 CSA-Anzüge (16.500 EUR) RFID Transponder Leser (600 EUR)	30.000	20.000	2.980,29		130,130
5230	Geräte, Ausstattungs- und Ausrüstungsgegenstände Kleiderkammer	30.000	30.000	4.452,01		130,130
5240	Geräte, Ausstattungs- und Ausrüstungsgegenstände Schlauchlager	2.000	2.000	-		130,130
5401	Bewirtschaftung d. Grundstücke und baulichen Anlagen Feuerwehrhaus Wasserburg	30.000	22.500	22.064,48	GD=2	202,202
5402	Bewirtschaftung d. Grundstücke und baulichen Anlagen Feuerwehrhaus Reitmehring	7.500	7.200	7.416,68	GD=2	202,202
5430	Reinigungsmittel	100	500	-	GD=2	202,202
5435	Reinigung Fremdleistungen	8.500	8.500	8.244,27		202,202

A. Verwaltungshaushalt 2021 Beträge in EUR

Einzelplan: 1 Öffentliche Sicherheit und Ordnung
Unterabschnitt: 1300 Freiwillige Feuerwehr

Gr	Bezeichnung/*Erläuterungen	Ansatz 2021	Ansatz 2020	Ergebnis 2019	Vermerke	FB/AOD
5511	Haltung von Fahrzeugen Versicherungen Wasserburg a. Inn *RO-2999 Mercedes-Benz 917 Mehrzweckfahrzeug RO-8202 Unimog RW I RO-FW 9301 Ford Transit Lichtmastfahrzeug RO-WS 1101 VW Crafter Mehrzweckfahrzeug RO-WS 6101 Mercedes-Benz Atego Rüstwagen WS-FW 4001 Mercedes-Benz Atego LF 20 WS-FW 4301 Mercedes-Benz Atego LF 10 WS-FW 3001 Mercedes-Benz Atego DLA-K 23 WS-FW 1401 VW T6 MTW (Beschaffung durch Verein)	10.000	8.300	8.163,92		130,130, 202
5512	Haltung von Fahrzeugen Versicherungen Attel-Reitmehring *WS-FA 111 Fiat Ducato Mehrzweckfahrzeug WS-FA 401 Pulverlöschanhänger P 250 WS-FA 471 MAN LF 10/6 Allrad WS-FA 811 MAN Mehrzweckfahrzeug (Beschaffung durch Verein) WS-FA 4001 MAN HLF 20	2.200	1.500	1.438,00		130,130, 202
5521	Haltung von Fahrzeugen Betriebsstoffe, Reifen Wasserburg a. Inn	7.000	7.500	7.497,38		130,130
5522	Haltung von Fahrzeugen Betriebsstoffe, Reifen Attel-Reitmehring *2019: Reifenerneuerung drei Fahrzeuge	2.000	2.000	3.088,61		130,130
5531	Haltung von Fahrzeugen Wasserburg a. Inn *Unterhaltung und Instandsetzung, Pflege- und Inspektionskosten, TÜV-Gebühren *2020: Nachrüstung Abbiegeassistent	20.000	30.000	19.402,32		130,130
5532	Haltung von Fahrzeugen Attel-Reitmehring *Unterhaltung und Instandsetzung, Pflege- und Inspektionskosten, TÜV-Gebühren *2020: Nachrüstung Abbiegeassistent	5.000	10.000	7.385,33		130,130
5621	Aus- und Fortbildung, Umschulung Wasserburg a. Inn *2021: 3 Führerscheine	7.500	4.000	4.880,77	GD=14	130,101, 130,202
5622	Aus- und Fortbildung, Umschulung Attel-Reitmehring	4.000	4.000	3.703,27	GD=14	130,101, 130
5700	Weitere Verwaltungs- und Betriebsausgaben	-	1.500	-		
5710	Weitere Verwaltungs- und Betriebsausgaben Sonstiges Verbrauchsmaterial *Ölbindemittel etc.	1.500	1.500	114,84		130,130
6300	IuK-Technik Softwarewartung	6.000	5.000	852,77		2005,2005
6400	Steuern, Versicherungen, Schadensfälle	2.000	2.000	1.979,05-		202,202

A. Verwaltungshaushalt 2021 Beträge in EUR

Einzelplan: 1 Öffentliche Sicherheit und Ordnung
Unterabschnitt: 1300 Freiwillige Feuerwehr

Gr	Bezeichnung/*Erläuterungen	Ansatz 2021	Ansatz 2020	Ergebnis 2019	Vermerke	FB/AOD
6521	Post- u. Telekommunikations-gebühren, Internetanbindung Wasserburg a. Inn	1.000	1.000	747,89		202,202, 205
6522	Post- u. Telekommunikations-gebühren, Internetanbindung Attel-Reitmehring	1.600	1.500	1.419,44		202,130, 205
6550	Beratungsleistungen, Sachverständigen- und Gerichtskosten *2018-2020: Fortschreibung Brandschutzbedarfsplan 2020: Standortanalyse Feuerwehrhaus Reitmehring	0	10.000	6.990,06		202,100
6610	Mitgliedsbeiträge an Verbände und Vereine *Kreisfeuerwehrverband Rosenheim, Kreisjugendfeuerwehr	800	800	649,52		130,100
6621	Vermischte Ausgaben Wasserburg a. Inn *u. a. Bürobedarf	1.500	1.500	1.586,75		130,100, 130,202
6622	Vermischte Ausgaben Attel-Reitmehring *u. a. Bürobedarf	1.000	1.000	1.597,20		130,100, 130
6720	Erstattungen an Gemeinden und Gemeindeverbände Landkreis Rosenheim *Gebühr für Benutzung der Atemschutzübungsanlagen	1.000	1.200	867,00		130,130
6796	Innere Verrechnung Bauhofleistungen	5.700	6.200	2.898,40		300,300
7000	Zuschüsse für laufende Zwecke an Feuerwehrvereine *Benutzung BADRIA Einsatz und Übungsgetränke (3.000 EUR) Instandhaltung historischer Gerätschaften FFW Wasserburg a. Inn (500 EUR)	6.000	6.000	10.649,97		202,100, 202
	Ausgaben UA 1300	368.200	351.100	263.857,41		
	Abgleich Unterabschnitt 1300					
	Einnahmen	46.100	48.400	69.754,21		
	Ausgaben	368.200	351.100	263.857,41		
	Abgleich	322.100-	302.700-	194.103,20-		

A. Verwaltungshaushalt 2021 Beträge in EUR

Einzelplan: 1 Öffentliche Sicherheit und Ordnung
Unterabschnitt: 1400 Katastrophenschutz, Zivilschutz

Gr	Bezeichnung/*Erläuterungen	Ansatz 2021	Ansatz 2020	Ergebnis 2019	Vermerke	FB/AOD
	E i n n a h m e n					
	kein Konto vorhanden					
	A u s g a b e n					
6380	Weitere Verwaltungs- und Betriebsausgaben	1.500	1.500	-		100,100
6796	Innere Verrechnung Bauhofleistungen	0	-	2.598,60		300,300
	Ausgaben UA 1400	1.500	1.500	2.598,60		
	Abgleich Unterabschnitt 1400					
	Einnahmen	-	-	-		
	Ausgaben	1.500	1.500	2.598,60		
	Abgleich	1.500-	1.500-	2.598,60-		

A. Verwaltungshaushalt 2021 Beträge in EUR

Einzelplan: 1 Öffentliche Sicherheit und Ordnung
Unterabschnitt: 1600 Rettungsdienst

Gr	Bezeichnung/*Erläuterungen	Ansatz 2021	Ansatz 2020	Ergebnis 2019	Vermerke	FB/AOD
	E i n n a h m e n					
	kein Konto vorhanden					
	A u s g a b e n					
7001	Zuschüsse für laufende Zwecke Bergwacht *Barzuschuss (154 EUR) Miete für ehem. WC-Anlage an der Franz-Winkler-Straße (Hst. 8810.1410) Ermäßigter Erbbauzins für Grundstück FlNr. 1015/16 an der Dr.-Fritz-Huber-Straße (Hst. 8820.1440)	1.600	1.600	1.546,96		202,202
7002	Zuschüsse für laufende Zwecke Wasserwacht *Barzuschuss (154 EUR) Benutzung Schwimmbad Reitmehring Benutzung BADRIA	8.500	9.000	7.097,68		202,202
	Ausgaben UA 1600	10.100	10.600	8.644,64		
	Abgleich Unterabschnitt 1600					
	Einnahmen	-	-	-		
	Ausgaben	10.100	10.600	8.644,64		
	Abgleich	10.100-	10.600-	8.644,64-		

A. Verwaltungshaushalt 2021 Beträge in EUR
Abgleich der Abschnitte und des Einzelplanes
Einzelplan: 1 Öffentliche Sicherheit und Ordnung

		Ansatz 2021	Ansatz 2020	Ergebnis 2019
11	Einnahmen	132.600	131.000	138.194,32
	Ausgaben	778.900	716.700	583.335,04
	Abgleich	646.300-	585.700-	445.140,72-
13	Einnahmen	46.100	48.400	69.754,21
	Ausgaben	368.200	351.100	263.857,41
	Abgleich	322.100-	302.700-	194.103,20-
14	Einnahmen	-	-	-
	Ausgaben	1.500	1.500	2.598,60
	Abgleich	1.500-	1.500-	2.598,60-
16	Einnahmen	-	-	-
	Ausgaben	10.100	10.600	8.644,64
	Abgleich	10.100-	10.600-	8.644,64-
1	Einnahmen	178.700	179.400	207.948,53
	Ausgaben	1.158.700	1.079.900	858.435,69
	Abgleich	980.000-	900.500-	650.487,16-

A. Verwaltungshaushalt 2021 Beträge in EUR

Einzelplan: 2 Schulen
Unterabschnitt: 2110 Grundschule Am Gries

Gr	Bezeichnung/*Erläuterungen	Ansatz 2021	Ansatz 2020	Ergebnis 2019	Vermerke	FB/AOD
	E i n n a h m e n					
1420	Mietwert für unentgeltliche Überlassung *Sportvereine (Hst. 5500.7020) VHS (Hst. 3500.7020)	38.300	30.500	30.513,00		202,202
1500	Sonstige Verwaltungs- und Betriebseinnahmen *ab Hj. 2021 bei UA 2955	0	46.000	45.889,10		202,205
1550	Vermischte Einnahmen *Papier- und Werkgeld	3.500	3.500	3.925,95		202,202
1610	Erstattungen des Landes Gastschulbeiträge Asylbewerber	0	-	1.525,00		202,202
1710	Zuweisungen für laufende Zwecke vom Land *Lernmittel (Art. 22 BaySchFG) 12,00 EUR/Schüler	3.100	3.100	2.956,00		202,202
1770	Zuschüsse für laufende Zwecke private Unternehmen	0	-	-		202,202
	Einnahmen UA 2110	44.900	83.100	84.809,05		
	A u s g a b e n					
4140	Entgelt Tariflich Beschäftigte	39.200	51.600	64.450,56		101,101
4340	Zusatzversorgung Tariflich Beschäftigte	3.200	4.300	5.105,95		101,101
4440	Sozialversicherung Tariflich Beschäftigte	8.200	10.700	13.240,92		101,101
4500	Beihilfen, Untersuchungen	200	200	37,99		101,101
5000	Unterhalt der Grundstücke und baulichen Anlagen *2019: Schalltechnische Optimierung 2020: Umsetzung Schallschutzmaßnahmen Turnhalle und 3 Musterklassenräume 2021: Erneuerung Heizungsregelung Schallschutzmaßnahmen 3 Musterklassenräume	130.000	100.000	57.305,82	GD=1	300,300
5010	Unterhalt der Außenanlagen	1.000	1.500	379,24	GD=11	300,300
5200	Geräte, Ausstattungs- und Ausrüstungsgegenstände *2018/2019: Erneuerung Vorhänge 2021: Erneuerung Lehrerstühle Klassenräume Sofa für Klassenzimmer	9.500	8.500	9.175,08		211,202, 211,300
5201	Geräte, Ausstattungs- und Ausrüstungsgegenstände IuK-Technik Hardware, Software-Lizenzen *2019: Erneuerung PCs Schulverwaltung Laptop für sozialpädagogische Betreuungskraft 2021: Ersatz für Software "Easy Teach" (interaktive Tafel) Update MS-Office	16.000	4.500	3.829,27		2005,2005, 202

A. Verwaltungshaushalt 2021 Beträge in EUR

Einzelplan: 2 Schulen
Unterabschnitt: 2110 Grundschule Am Gries

Gr	Bezeichnung/*Erläuterungen	Ansatz 2021	Ansatz 2020	Ergebnis 2019	Vermerke	FB/AOD
5210	Geräte, Ausstattungs- und Ausrüstungsgegenstände Spiel- und Sportgeräte	2.500	2.000	26,27		211,202, 211
5300	Mieten und Pachten * *Ersatzräume im Förderzentrum wegen Sanierung Keller Neubau	5.000	-	-		202,202
5340	Mieten und Pachten Kopiergeräte	0	-	841,72		202
5410	Steuern, Hausgebühren, Gebäudeversicherungen *ab Hj. 2020 Erhöhung wegen Neuabschluss Vertrag Gebäudeversicherung	12.500	11.000	3.644,53	GD=2	202,202
5420	Heizung	13.000	11.500	11.697,48	GD=2	202,202
5430	Reinigungsmittel	1.000	1.000	32,37	GD=2	202,202, 211
5435	Reinigung Fremdleistungen *ab Hj. 2020 Vergabe Unterhaltsreinigung	71.500	90.000	47.212,13		202,202
5440	Strom- und Wasserversorgung, Abwasserbeseitigung, Leuchtmittel	8.000	7.500	7.926,42	GD=2	202,202
5760	Weitere Verwaltungs- und Betriebsausgaben Jugendsozialarbeit an Schulen *Gemäß Haupt- und Finanzausschussbeschluss vom 10.07.2018 wurde die seit dem Schuljahr 2012/13 bestehende Teilzeitstelle für die Jugendsozialarbeit an der Grundschule auf eine 30 Wochenstunden aufgestockt. Die Stelle wird vom Freistaat Bayern und vom Landkreis Rosenheim jeweils mit rund 12.270 EUR bezuschusst. Die Zuschüsse werden an den Träger der Jugendsozialarbeit direkt ausgezahlt. Der Träger übernimmt 5 % der Kosten als Eigenanteil. Die Stadt trägt das verbleibende Defizit.	24.000	25.500	14.542,40		202,202
5770	Weitere Verwaltungs- und Betriebsausgaben Lernmittel Art. 21, 22 BaySchFG	5.000	5.000	2.040,23	GD=5	211,202, 211
5800	Lehr- und Unterrichtsmittel *Sachmittel, die der Lehrer im oder zur Vorbereitung auf den Unterricht verbraucht oder benutzt, einschließlich Software. *2020: Gehörschutz für Sportlehrer (800 EUR)	4.000	4.800	4.415,53	GD=5	211,202, 211
5801	Weitere Verwaltungs- und Betriebsausgaben Kopierpapier	1.500	1.500	1.368,54	GD=5	211,202, 211
5910	Werkunterricht, Handarbeiten	1.000	1.200	382,60	GD=5	211,211
5940	Projekte Ganztagesklasse	2.000	2.000	1.012,77	GD=5	211,211
6200	Weitere Verwaltungs- und Betriebsausgaben *Schulfahrten, Wandertage, Schwimmunterricht, Bläserklassen, Schulfeiern und sonstige Veranstaltungen	11.500	11.500	13.100,64	GD=5	211,100, 101,202, 211
6201	Weitere Verwaltungs- und Betriebsausgaben Mittagsverpflegung Ganztagesklassen *ab Hj. 2021 bei UA 2955	0	46.000	45.602,59		202

A. Verwaltungshaushalt 2021 Beträge in EUR

Einzelplan: 2 Schulen
Unterabschnitt: 2110 Grundschule Am Gries

Gr	Bezeichnung/*Erläuterungen	Ansatz 2021	Ansatz 2020	Ergebnis 2019	Vermerke	FB/AOD
6300	IuK-Technik Softwarewartung *ab Hj. 2020: Schulmanager online (500 EUR)	2.200	2.500	194,92		2005,2005
6400	Steuern, Versicherungen, Schadensfälle	1.200	1.200	562,40		202,202
6500	Bürobedarf, Formulare *Schulverwaltung, Schulleitung *ab Hj. 2020: Servicevertrag Kopiergerät	2.900	2.900	3.022,99		211,202, 211
6510	Bücher und Zeitschriften *Schulverwaltung, Schulleitung	2.200	1.800	2.084,75		211,100, 202,211
6520	Post- u. Telekommunikations-gebühren, Internetanbindung	1.200	1.100	1.143,78		202,205
6710	Erstattungen an das Land Beteiligung an den Kosten der Ganztagesschule *6.150 EUR pro Ganztagesklasse *2020: Nachzahlung für Schuljahr 2019/20: 4 x 650 EUR	27.700	27.200	22.000,00		202,202
6796	Innere Verrechnung Bauhofleistungen	17.100	12.400	9.061,50		300,300
7130	Zuweisungen für laufende Zwecke an Zweckverbände Schulverbandsumlagen Babensham und Eiselfing *Schüler aus den Ortsteilen Äußere Lohe, Neudecker Straße (Schulverband Babensham), Weikertsham	17.000	23.100	-		202,202
	Ausgaben UA 2110	441.300	474.000	345.441,39		
	Abgleich Unterabschnitt 2110					
	Einnahmen	44.900	83.100	84.809,05		
	Ausgaben	441.300	474.000	345.441,39		
	Abgleich	396.400-	390.900-	260.632,34-		

A. Verwaltungshaushalt 2021 Beträge in EUR

Einzelplan: 2 Schulen
Unterabschnitt: 2111 Grundschule Reitmehring

Gr	Bezeichnung/*Erläuterungen	Ansatz 2021	Ansatz 2020	Ergebnis 2019	Vermerke	FB/AOD
	E i n n a h m e n					
1100	Benutzungsgebühren und ähnliche Entgelte Lehrschwimmbecken	21.500	22.000	40.536,95		202,202
1101	Benutzungsgebühren und ähnliche Entgelte Mittagsbetreuung	48.200	17.500	-		100,100
1197	Umsatzsteuer aus steuerpflichtigen Entgelten - ermäßigter Satz	3.300	-	-		202,202
1420	Mietwert für unentgeltliche Überlassung *Wasserwacht (Hst. 1600.7002) VHS (Hst. 3500.7020) Sportvereine (Hst. 5500.7020)	0	27.400	27.135,00		202,202
1500	Sonstige Verwaltungs- und Betriebseinnahmen *ab Hj. 2021 bei UA 2955	0	25.500	27.219,25		202,100
1550	Vermischte Einnahmen *Papier- und Werkgeld	1.000	700	710,00		202,202
1610	Erstattungen des Landes Gastschulbeiträge Asylbewerber	0	-	3.050,00		202,202
1622	Schulkostenumlage von Vertragsgemeinden *Öffentlich-rechtlicher Vertrag vom 28.12.1978 mit der Gemeinde Ramerberg über die Rechtsbeziehungen hinsichtlich der Trägerschaft der Schulanlage in Reitmehring.	47.000	70.000	48.731,20		202,202
1710	Zuweisungen für laufende Zwecke vom Land Lernmittel (Art. 22 BaySchFG) *12 EUR/Schüler	1.600	1.600	1.484,00		202,202
1711	Zuweisungen für laufende Zwecke vom Land Mittagsbetreuung	24.300	24.300	24.323,00		202,213
1780	Zuschüsse für laufende Zwecke übrige Bereiche Mittagsbetreuung *Heiliggeist-Spitalstiftung *Gemäß Haupt- und Finanzausschussbeschluss vom 10.07.2018 leistet die Heiliggeist-Spitalstiftung einen Zuschuss von 2.000 EUR für die kurze und 4.000 EUR für die lange Betreuungszeit je Gruppe.	14.000	14.000	14.000,00		202,202
	Einnahmen UA 2111	160.900	203.000	187.189,40		
	A u s g a b e n					
4140	Entgelt Tariflich Beschäftigte	146.700	144.900	158.552,49		101,101
4340	Zusatzversorgung Tariflich Beschäftigte	10.000	9.900	9.755,91		101,101
4440	Sozialversicherung Tariflich Beschäftigte	29.400	29.400	32.462,76		101,101
4500	Beihilfen, Untersuchungen	200	200	63,99		101,101

A. Verwaltungshaushalt 2021 Beträge in EUR

Einzelplan: 2 Schulen
Unterabschnitt: 2111 Grundschule Reitmehring

Gr	Bezeichnung/*Erläuterungen	Ansatz 2021	Ansatz 2020	Ergebnis 2019	Vermerke	FB/AOD
5000	Unterhalt der Grundstücke und baulichen Anlagen *2019: Erweiterung Kiosk Pausenverkauf Erneuerung Regelung Lüftungsanlage Reparatur Flachdach 2020/2021: Fortführung nicht erledigter Arbeiten aus Vorjahren	60.000	110.000	51.655,76		300,300
5001	Unterhalt der Grundstücke und baulichen Anlagen Schwimmbad *2019: Erweiterung Kiosk Pausenverkauf Erneuerung Regelung Lüftungsanlage Reparatur Flachdach 2020: Fortführung nicht erledigter Arbeiten aus Vorjahren	60.000	-	-	GD=1	300,300
5010	Unterhalt der Außenanlagen *2020: Pflaster Randstreifen Laufbahn	10.000	15.000	6.168,20	GD=11	300,202, 300
5200	Geräte, Ausstattungs- und Ausrüstungsgegenstände *2020: Beschaffung höhenverstellbare Tische zum Test	7.000	6.000	6.844,50	GD=20	213,202, 213
5201	Geräte, Ausstattungs- und Ausrüstungsgegenstände IuK-Technik Hardware, Software-Lizenzen *2019: Erneuerung PCs Schulverwaltung 2021: Update MS-Office	7.000	5.000	3.377,47		2005,2005
5202	Geräte, Ausstattungs- und Ausrüstungsgegenstände Schwimmbad	500	500	303,21	GD=20	213,202
5210	Geräte, Ausstattungs- und Ausrüstungsgegenstände Spiel- und Sportgeräte	2.500	2.500	192,84	GD=20	213,202, 213
5300	Mieten und Pachten *Pacht für Parkplatz Bgm.-Schmid-Straße	400	-	-		202,202
5340	Mieten und Pachten Kopiergeräte	0	-	700,25		202
5410	Steuern, Hausgebühren, Gebäudeversicherungen *ab Hj. 2020 Erhöhung wegen Neuabschluss Vertrag Gebäudeversicherung	8.500	8.200	5.300,14	GD=2	202,202
5420	Heizung	25.000	25.500	24.506,44	GD=2	202,202
5430	Reinigungsmittel	3.500	3.200	3.024,62	GD=2	202,202
5435	Reinigung Fremdleistungen	24.500	26.500	22.856,27		202,202
5440	Strom- und Wasserversorgung, Abwasserbeseitigung, Leuchtmittel	49.000	47.000	48.410,55	GD=2	202,202
5500	Haltung von Fahrzeugen *Honda und Kubota Aufsitzmäher John Deere Traktor	2.000	2.000	415,48	GD=20	213,213

A. Verwaltungshaushalt 2021 Beträge in EUR

Einzelplan: 2 Schulen
Unterabschnitt: 2111 Grundschule Reitmehring

Gr	Bezeichnung/*Erläuterungen	Ansatz 2021	Ansatz 2020	Ergebnis 2019	Vermerke	FB/AOD
5700	Weitere Verwaltungs- und Betriebsausgaben Schwimmbad *Wasseraufbereitung, Untersuchungs- und Prüfgebühren, Verbrauchsmaterial ab Hj. 2020 erhöhter Aufwand für Wasseruntersuchungen	5.000	6.000	4.921,87		213,202
5770	Weitere Verwaltungs- und Betriebsausgaben Lernmittel Art. 21, 22 BaySchFG	4.000	4.000	3.299,33	GD=4	213,202, 213
5800	Lehr- und Unterrichtsmittel *Sachmittel, die der Lehrer im oder zur Vorbereitung auf den Unterricht verbraucht oder benutzt, einschließlich Software.	2.500	2.500	1.815,89	GD=4	213,202, 213
5801	Weitere Verwaltungs- und Betriebsausgaben Kopierpapier	1.200	1.000	787,64	GD=4	213,202, 213
5910	Werkunterricht, Handarbeiten	600	600	504,38	GD=4	213,213
6200	Weitere Verwaltungs- und Betriebsausgaben *Schulfahrten, Wandertage, Schwimmunterricht (soweit nicht im eigenen Schwimmbad), Schulfeiern und sonstige Veranstaltungen	3.500	3.500	4.220,20	GD=4	213,100, 101,213
6201	Weitere Verwaltungs- und Betriebsausgaben Mittagsverpflegung *ab Hj. 2021 bei UA 2955	0	25.500	25.721,84		202
6300	IuK-Technik Softwarewartung	1.300	600	70,00		2005,2005
6400	Steuern, Versicherungen, Schadensfälle	1.000	1.000	970,25		202,202
6412	Umsatzsteuer Vorsteuer	12.400	-	-		202,202, 300
6413	Umsatzsteuer Zahllast	9.100-	-	-		202,205
6500	Bürobedarf, Formulare *Schulverwaltung, Schulleitung *ab Hj. 2020: Servicevertrag Kopiergerät	1.700	1.700	1.427,55		213,202, 213
6510	Bücher und Zeitschriften *Schulverwaltung, Schulleitung	1.500	1.500	1.496,20		213,202, 213
6520	Post- u. Telekommunikations-gebühren, Internetanbindung	1.000	900	905,94		202,205, 213
6750	Erstattungen an kommunale Sonderrechnungen *Personalkosten für technische Leitung Schwimmbad an Stadtwerke	10.000	10.000	11.707,80		202,202
6791	Verwaltungskostenerstattung Mittelschule/GS Reitmehring	7.300	6.800	6.300,00		202,202
6796	Innere Verrechnung Bauhofleistungen	17.100	18.600	8.865,60		300,300

A. Verwaltungshaushalt 2021 Beträge in EUR

Einzelplan: 2 Schulen
Unterabschnitt: 2111 Grundschule Reitmehring

Gr	Bezeichnung/*Erläuterungen	Ansatz 2021	Ansatz 2020	Ergebnis 2019	Vermerke	FB/AOD
6800	Abschreibungen	47.200	59.000	54.475,27		202,202
	*Der Ansatz für Abschreibung und Verzinsung wird für die Schulkostenumlage benötigt. Nach Abschluss der Generalinstandsetzung wurden die Anschaffungs- und Herstellungskosten im Haushaltsjahr 2004 neu ermittelt.					
6850	Verzinsung des Anlagekapitals	31.300	33.200	33.005,33		202,202
	Ausgaben UA 2111	585.700	612.200	535.085,97		
	Abgleich Unterabschnitt 2111					
	Einnahmen	160.900	203.000	187.189,40		
	Ausgaben	585.700	612.200	535.085,97		
	Abgleich	424.800-	409.200-	347.896,57-		

A. Verwaltungshaushalt 2021 Beträge in EUR

Einzelplan: 2 Schulen
Unterabschnitt: 2120 Mittelschule

Gr	Bezeichnung/*Erläuterungen	Ansatz 2021	Ansatz 2020	Ergebnis 2019	Vermerke	FB/AOD
	E i n n a h m e n					
1410	Mieten und Pachten	0	1.300	1.260,00		202,202
1420	Mietwert für unentgeltliche Überlassung *Sportvereine (Hst. 5500.7020) VHS (Hst. 3500.7020)	73.400	64.100	61.761,00		202,202
1500	Sonstige Verwaltungs- und Betriebseinnahmen Mittagsverpflegung *ab Hj. 2021 bei UA 2955	0	19.000	25.781,65		202,205
1550	Vermischte Einnahmen *Papier- und Werkgeld	3.000	3.000	3.236,80		212,202
1610	Erstattungen des Landes Gastschulbeiträge Asylbewerber	0	-	3.050,00		202,202
1620	Erstattungen durch Gemeinden und Gemeindeverbände *Beteiligung Landkreis Rosenheim an den Kosten der sozialpädagogischen Betreuung für die Ganztagesorientierungsklasse (GTO)	32.000	28.000	28.000,00		202,202
1621	Erstattungen durch Gemeinden und Gemeindeverbände *Gastschulbeitragspauschalen P-Klasse	10.600	12.200	4.575,00		202,202
1622	Schulkostenumlage von Vertragsgemeinden *Öffentlich-rechtlicher Vertrag vom 30.01.1970, geändert durch Vertrag vom 28.10.1970 über die Rechtsbeziehungen der Stadt Wasserburg a. Inn und den beteiligten Gemeinden Albaching, Attel, Babensham, Edling, Grünthal, Kraiburg, Maitenbeth, Penzing, Ramerberg, Rosenberg, Schambach, Schleefeld, Schlicht, Schönberg, Soyen und Utzenbichl hinsichtlich der Trägerschäft der Schulanlage am Klosterweg. Aufgrund der Gemeindegebietsreform sind heute die Gemeinden Babensham, Eiselfing, Ramerberg und Soyen Vertragspartner. Der Einzugsbereich (früher Sprengel) umfasst das Gebiet der Stadt Wasserburg a. Inn (ohne den Ortsteil Weikertsham) und der Gemeinde Soyen (ohne die Gemeindeteile Fußstätt und Hirschpoint sowie die Anwesen Hausnummer 1 bis 6 des Gemeindeteils Oed) sowie die Gemeindeteile Attelfeld, Sendling, Stegen und Steingassen der Gemeinde Ramerberg.	101.000	101.000	120.154,00		202,202
1623	Erstattungen durch Gemeinden und Gemeindeverbände *Gastschulbeitragspauschalen für M10-Klassen, Ganztagesklassen, GTO-Klassen sowie Vorbereitungsklassen ("9+2-Klassen")	99.100	103.700	88.425,00		202,202
1710	Zuweisungen für laufende Zwecke vom Land Lernmittel (Art. 22 BaySchFG) *26,67 EUR/Schüler	9.200	9.000	9.378,00		202,202
1712	Zuweisungen für laufende Zwecke vom Land P-Klassen (Europäischer Sozialfonds)	31.500	31.000	30.854,00		202,202
1770	Zuschüsse für laufende Zwecke private Unternehmen	0	-	500,00		202,202
1780	Zuschüsse für laufende Zwecke übrige Bereiche	0	-	2.000,00		202,202
	Einnahmen UA 2120	359.800	372.300	378.975,45		
	A u s g a b e n					
4140	Entgelt Tariflich Beschäftigte	47.800	47.400	47.325,46		101,101

A. Verwaltungshaushalt 2021 Beträge in EUR

Einzelplan: 2 Schulen
Unterabschnitt: 2120 Mittelschule

Gr	Bezeichnung/*Erläuterungen	Ansatz 2021	Ansatz 2020	Ergebnis 2019	Vermerke	FB/AOD
4340	Zusatzversorgung Tariflich Beschäftigte	4.000	4.000	3.881,55		101,101
4440	Sozialversicherung Tariflich Beschäftigte	9.800	9.600	9.587,36		101,101
5000	Unterhalt der Grundstücke und baulichen Anlagen	100.000	100.000	64.590,50	GD=1	300,212, 300
5010	Unterhalt der Außenanlagen *2020: Ersatzpflanzung für Bodendecker	20.000	20.000	23.086,18	GD=11	300,212, 300
5200	Geräte, Ausstattungs- und Ausrüstungsgegenstände * *2020: 5 Besprechungsstühle (1.200 EUR) Rahmen für Stundenpläne (800 EUR)	15.000	17.000	15.191,44	GD=19	212,202, 212,300
5201	Geräte, Ausstattungs- und Ausrüstungsgegenstände IuK-Technik Hardware, Software-Lizenzen *2019: Austausch 11 Beamer Dokumentenkamera WLAN-Accesspoints Erneuerung PCs und Laptops Schulverwaltung	8.000	10.000	15.386,85		2005,2005, 205
5210	Geräte, Ausstattungs- und Ausrüstungsgegenstände Sport- und Spielgeräte	2.000	2.000	1.373,73	GD=19	212,212
5340	Mieten und Pachten Miete Kopiergerät	0	-	1.586,24		202
5410	Steuern, Hausgebühren, Gebäudeversicherungen *ab Hj. 2020 Erhöhung wegen Neuabschluss Vertrag Gebäudeversicherung	15.000	13.000	9.362,54	GD=2	202,202
5420	Heizung	18.000	16.500	10.299,92	GD=2	202,202
5430	Reinigungsmittel	2.500	2.500	1.854,43	GD=2	202,202, 212
5435	Reinigung Fremdleistungen *2019: Fachberatung EU-Vergabeverfahren	110.000	110.000	151.851,24		202,202, 300
5440	Strom- und Wasserversorgung, Abwasserbeseitigung, Leuchtmittel	50.000	55.000	52.164,31	GD=2	202,202, 212
5760	Weitere Verwaltungs- und Betriebsausgaben Sozialpädagogische Betreuung *1. Praxisklasse: 36.600 EUR 2. Ganztagesorientierungsklasse (GTO): 67.000 EUR 3. Jugendsozialarbeit an Schulen (JaS): 31.000 EUR Die JaS-Stelle wird vom Freistaat Bayern und vom Landkreis Rosenheim mit jeweils rund 16.400 EUR bezuschusst. Die Zuschüsse werden an den Träger der Jugendsozialarbeit direkt ausgezahlt. Der Träger übernimmt einen Eigenanteil von 5 %. Die Stadt trägt das verbleibende Defizit.	135.000	126.300	121.908,35		202,202
5780	Lernmittel Art. 21, 22 BaySchFG *Erneuerung Schulbücher	12.000	12.000	10.690,95	GD=3	212,212

A. Verwaltungshaushalt 2021 Beträge in EUR

Einzelplan: 2 Schulen
Unterabschnitt: 2120 Mittelschule

Gr	Bezeichnung/*Erläuterungen	Ansatz 2021	Ansatz 2020	Ergebnis 2019	Vermerke	FB/AOD
5800	Lehr- und Unterrichtsmittel *Sachmittel, die der Lehrer im oder zur Vorbereitung auf den Unterricht verbraucht oder benutzt, einschließlich Software.	7.000	7.000	9.050,12	GD=3	212,202, 212
5801	Weitere Verwaltungs- und Betriebsausgaben Kopierpapier	2.100	2.000	2.016,27	GD=3	212,202, 212
5910	Werkunterricht, Handarbeiten	6.500	6.500	3.884,59	GD=3	212,212
5920	Hauswirtschaft, Schulküche	9.000	9.000	8.696,25	GD=3	212,212
5940	Projekte Ganztagesklasse	1.000	1.000	1.105,51	GD=3	212,212
5950	Projektarbeiten	500	500	305,00	GD=3	212,202, 212
5960	Informatikunterricht - Software, Verbrauchsmaterial *ab Hj. 2019 bei Hst. 2120.5800	0	-	-	GD=3	212,212
6200	Weitere Verwaltungs- und Betriebsausgaben *Schulfahrten, Wandertage, Schwimmunterricht, Schulfeiern und sonstige Veranstaltungen *2021: 50-Jahrfeier der Schule	10.000	10.000	6.440,21	GD=3	212,100, 101,202, 212
6201	Weitere Verwaltungs- und Betriebsausgaben Mittagsverpflegung Ganztagesklassen *ab Hj. 2021 bei UA 2955	0	24.000	28.719,96		202
6300	IuK-Technik Softwarewartung	17.000	14.000	6.907,69		2005,2005
6400	Steuern, Versicherungen, Schadensfälle	2.000	2.000	1.585,34		202,101, 202
6500	Bürobedarf, Formulare *Schulverwaltung, Schulleitung *ab Hj. 2020: Servicevertrag Kopiergerät	6.200	6.200	5.930,16		212,2005, 202,212
6510	Bücher und Zeitschriften *Schulverwaltung, Schulleitung	5.000	5.000	4.305,22		212,100, 202,212
6520	Post- u. Telekommunikations-gebühren, Internetanbindung	4.000	4.000	3.960,41		202,202, 205,212
6710	Erstattungen an das Land Beteiligung an den Kosten der Ganztagesschule *6.422 EUR pro Ganztagesklasse bzw. offene Ganztagesgruppe *2020: Nachzahlung für Schuljahr 2019/20: 2 x 650 EUR	12.900	20.000	11.000,00		202,202
6720	Erstattungen an Gemeinden und Gemeindeverbände Gastschulbeiträge	7.700	1.600	6.100,00		202,202
6791	Verwaltungskostenerstattung Mittelschule/GS Reitmehring	18.300	16.400	16.900,00		202,202
6796	Innere Verrechnung Bauhofleistungen	14.200	18.600	14.724,55		300,300

A. Verwaltungshaushalt 2021 Beträge in EUR

Einzelplan: 2 Schulen
Unterabschnitt: 2120 Mittelschule

Gr	Bezeichnung/*Erläuterungen	Ansatz 2021	Ansatz 2020	Ergebnis 2019	Vermerke	FB/AOD
6800	Abschreibungen	322.400	316.500	311.890,15		202,202
	*Der Ansatz für Abschreibung und Verzinsung wird für die Schulkostenumlage benötigt. Im Haushaltsjahr 2017 wurden die Anschaffungs- und Herstellungskosten für die Mittelschule unter Berücksichtigungen der Generalsanierung und Erweiterung neu ermittelt.					
6850	Verzinsung des Anlagekapitals	211.800	211.100	206.591,09		202,202
	Ausgaben UA 2120	1.206.700	1.220.700	1.190.253,57		
	Abgleich Unterabschnitt 2120					
	Einnahmen	359.800	372.300	378.975,45		
	Ausgaben	1.206.700	1.220.700	1.190.253,57		
	Abgleich	846.900-	848.400-	811.278,12-		

A. Verwaltungshaushalt 2021 Beträge in EUR

Einzelplan: 2 Schulen
Unterabschnitt: 2900 Schülerbeförderung

Gr	Bezeichnung/*Erläuterungen	Ansatz 2021	Ansatz 2020	Ergebnis 2019	Vermerke	FB/AOD
	E i n n a h m e n					
1620	Erstattungen durch Gemeinden und Gemeindeverbände	0	30.000	35.168,51		100
1710	Zuweisungen für laufende Zwecke vom Land	135.000	135.000	126.939,00		100,100
1720	Zuweisungen für lfd. Zwecke von Gemeinden und Gemeinde-verbänden	35.000	-	-		100,100
	Einnahmen UA 2900	170.000	165.000	162.107,51		
	A u s g a b e n					
6390	Schülerbeförderung Grundschule Wasserburg	31.000	30.000	27.051,07	GD=23	100,100
6391	Schülerbeförderung Mittelschule	124.000	125.000	118.533,82	GD=23	100,100
6392	Schülerbeförderung Grundschule Reitmehring	35.000	35.000	30.365,01	GD=23	100,100
6400	Steuern, Versicherungen, Schadensfälle	-	500	424,83		
	Ausgaben UA 2900	190.000	190.500	176.374,73		
	Abgleich Unterabschnitt 2900					
	Einnahmen	170.000	165.000	162.107,51		
	Ausgaben	190.000	190.500	176.374,73		
	Abgleich	20.000-	25.500-	14.267,22-		

A. Verwaltungshaushalt 2021 Beträge in EUR

Einzelplan: 2 Schulen
Unterabschnitt: 2950 Sonstige schulische Aufgaben

Gr	Bezeichnung/*Erläuterungen	Ansatz 2021	Ansatz 2020	Ergebnis 2019	Vermerke	FB/AOD
	E i n n a h m e n					
1780	Zuschüsse für laufende Zwecke übrige Bereiche	0	-	-		100,202
	Einnahmen UA 2950	0	-	-		
	A u s g a b e n					
6200	Weitere Verwaltungs- und Betriebsausgaben *Patenprojekt Arbeitskreis Schule/Wirtschaft	1.000	1.000	431,17		100,202
6400	Steuern, Versicherungen, Schadensfälle *1. Schülerunfallversicherung Beitragssatz: 5,08 EUR/Einwohner 2. Versicherung Schulbuslotsen (500 EUR)	65.500	69.500	65.387,52		100,101, 202
7000	Zuschüsse für laufende Zwecke *Kostenlose Überlassung städtischer Einrichtungen für schulische Zwecke (Abschlussveranstaltungen für Gymnasium und Realschule etc.)	4.000	4.000	4.467,21		100,100, 202
	Ausgaben UA 2950	70.500	74.500	70.285,90		
	Abgleich Unterabschnitt 2950					
	Einnahmen	0	-	-		
	Ausgaben	70.500	74.500	70.285,90		
	Abgleich	70.500-	74.500-	70.285,90-		

A. Verwaltungshaushalt 2021 Beträge in EUR

Einzelplan: 2 Schulen
Unterabschnitt: 2955 Mittagsverpflegung an Schulen (BgA)

Gr	Bezeichnung/*Erläuterungen	Ansatz 2021	Ansatz 2020	Ergebnis 2019	Vermerke	FB/AOD
	E i n n a h m e n					
1100	Benutzungsgebühren und ähnliche Entgelte Entgelt Mittagsverpflegung Grundschule Wasserburg	50.000	-	-		202,205
1101	Benutzungsgebühren und ähnliche Entgelte Entgelt Mittagsverpflegung Grundschule Reitmehring	30.000	-	-		202,205
1102	Benutzungsgebühren und ähnliche Entgelte Entgelt Mittagsverpflegung Mittelschule	24.000	-	-		202,205
	Einnahmen UA 2955	104.000	-	-		
	A u s g a b e n					
4140	Entgelt Tariflich Beschäftigte	9.200	-	-		101,101
4340	Zusatzversorgung Tariflich Beschäftigte	600	-	-		101,101
4440	Sozialversicherung Tariflich Beschäftigte	1.800	-	-		101,101
6230	Beschaffung Mittagsverpflegung Grundschule Wasserburg	50.000	-	-		211,202
6231	Beschaffung Mittagsverpflegung Grundschule Reitmehring	30.000	-	-		213,202
6232	Beschaffung Mittagsverpflegung Mittelschule	24.000	-	-		212,202
7180	Zuschüsse für laufende Zwecke an übrige Bereiche Personalkostenzuschuss Mensa Mittelschule	5.200	-	-		101,101
	Ausgaben UA 2955	120.800	-	-		
	Abgleich Unterabschnitt 2955					
	Einnahmen	104.000	-	-		
	Ausgaben	120.800	-	-		
	Abgleich	16.800-	-	-		

A. Verwaltungshaushalt 2021 Beträge in EUR
Abgleich der Abschnitte und des Einzelplanes
Einzelplan: 2 Schulen

		Ansatz 2021	Ansatz 2020	Ergebnis 2019
21	Einnahmen	565.600	658.400	650.973,90
	Ausgaben	2.233.700	2.306.900	2.070.780,93
	Abgleich	1.668.100-	1.648.500-	1.419.807,03-
29	Einnahmen	274.000	165.000	162.107,51
	Ausgaben	381.300	265.000	246.660,63
	Abgleich	107.300-	100.000-	84.553,12-
2	Einnahmen	839.600	823.400	813.081,41
	Ausgaben	2.615.000	2.571.900	2.317.441,56
	Abgleich	1.775.400-	1.748.500-	1.504.360,15-

A. Verwaltungshaushalt 2021 Beträge in EUR

Einzelplan: 3 Wissenschaft, Forschung, Kultur
Unterabschnitt: 3000 Allgemeine kulturelle Angelegenheiten, Kulturamt

Gr	Bezeichnung/*Erläuterungen	Ansatz 2021	Ansatz 2020	Ergebnis 2019	Vermerke	FB/AOD
	E i n n a h m e n					
1100	Benutzungsgebühren und ähnliche Entgelte Plakatierung *Im Stadtgebiet gibt es derzeit elf Standorte zur Plakatierung (3 Litfasssäulen und 8 x 2 Edelstahltafeln). Von den Veranstaltern wird eine Pauschalgebühr von 10,00 Euro (inkl. Umsatzsteuer) pro Plakatierungsaktion verlangt.	1.000	2.000	2.468,00		100,100
1198	Umsatzsteuer aus steuerpflichtigen Entgelten	100	-	-		100,100
1780	Zuschüsse für laufende Zwecke übrige Bereiche	0	-	1.255,58		202
	Einnahmen UA 3000	1.100	2.000	3.723,58		
	A u s g a b e n					
4160	Entgelte an nebenberuflich Beschäftigte	2.000	1.600	1.589,34		101,101
4380	Zusatzversorgung nebenberuflich Beschäftigte	200	200	107,44		101,101
4480	Sozialversicherungsbeiträge nebenberuflich Beschäftigte	700	2.500	2.630,83		101,100, 101
5200	Geräte, Ausstattungs- und Ausrüstungsgegenstände *Unterhalt Litfasssäulen und Material für Plakatierung	500	-	-		100,100
6000	Weitere Verwaltungs- und Betriebsausgaben	0	1.000	643,34		100
6310	Städtepartnerschaften *Cugir (Rumänien) Vincennes (USA)	15.000	15.000	13.041,65		100,100, 202
6412	Umsatzsteuer Vorsteuer	100	-	-		202,100
6413	Umsatzsteuer Zahllast	0	-	-		202,205
6540	Dienstreisen Erstattung Fahrtkosten Plakatierung	600	-	-		100,100
6620	Vermischte Ausgaben	-	100	-		
6796	Innere Verrechnung Bauhofleistungen	0	-	-		300,300
7000	Zuschüsse für laufende Zwecke *Nationenfest Kulturkreis	10.000	4.500	5.812,68		202,202, 300
7010	Zuschüsse für laufende Zwecke Pacht Interkultureller Garten	3.100	3.000	2.930,58		202,202
	Ausgaben UA 3000	32.200	27.900	26.755,86		
	Abgleich Unterabschnitt 3000					
	Einnahmen	1.100	2.000	3.723,58		
	Ausgaben	32.200	27.900	26.755,86		
	Abgleich	31.100-	25.900-	23.032,28-		

A. Verwaltungshaushalt 2021 Beträge in EUR

Einzelplan: 3 Wissenschaft, Forschung, Kultur
Unterabschnitt: 3210 Städtisches Museum

Gr	Bezeichnung/*Erläuterungen	Ansatz 2021	Ansatz 2020	Ergebnis 2019	Vermerke	FB/AOD
	E i n n a h m e n					
1100	Benutzungsgebühren und ähnliche Entgelte Eintrittsgelder Museum	6.500	7.000	6.671,02		322,322
1300	Einnahmen aus Verkauf *Verkauf von Publikationen mit Bezug zu Exponaten des Museums	1.000	2.000	3.339,55		322,322
1700	Zuweisungen und Zuschüsse für laufende Zwecke vom Bund, ERP-Sondervermögen	0	-	-		322,322
1710	Zuweisungen für laufende Zwecke vom Land	0	-	35,55		322,322
1780	Zuschüsse für laufende Zwecke übrige Bereiche Spenden	500	500	1.000,00		322,202
	Einnahmen UA 3210	8.000	9.500	11.046,12		
	A u s g a b e n					
4140	Entgelt Tariflich Beschäftigte	113.900	117.400	111.316,87		101,101
4340	Zusatzversorgung Tariflich Beschäftigte	6.800	7.600	7.937,33		101,101
4440	Sozialversicherung Tariflich Beschäftigte	23.600	25.000	23.640,25		101,101
5000	Unterhalt der Grundstücke und baulichen Anlagen *Aufgrund der anstehenden grundlegenden Sanierung des Gebäudes werden nur noch Schäden, die Auswirkungen auf die Gebäudesubstanz haben könnten, repariert. 2021: - Fertigstellung Fassade Rückgebäude, Allwangdurchgang - Überwachung der Brandmelder im Haus via App auf Handy und PC	50.000	50.000	11.375,14	GD=1	300,202, 300
5200	Geräte, Ausstattungs- und Ausrüstungsgegenstände	1.500	1.500	395,37		322,202, 300,322
5201	Geräte, Ausstattungs- und Ausrüstungsgegenstände IuK-Technik Hardware, Software-Lizenzen *2020: neue Version Archivsoftware "Faust" (1/3 Anteil für Museum)	5.000	5.500	218,22		2005,2005
5300	Mieten und Pachten Depoträume und Räume im Herrenhaus	22.000	24.000	23.660,86		202,202
5410	Steuern, Hausgebühren, Gebäudeversicherungen *ab Hj. 2020 Erhöhung wegen Neuabschluss Vertrag Gebäudeversicherung	7.500	7.500	2.497,93	GD=2	202,202
5420	Heizung	3.700	3.000	3.569,53	GD=2	202,202
5430	Reinigungsmittel	100	100	-	GD=2	202,202
5435	Reinigung Fremdleistungen	26.900	25.000	23.286,38		202,202
5440	Strom- und Wasserversorgung, Abwasserbeseitigung, Leuchtmittel	13.000	10.000	12.598,42	GD=2	202,202
5620	Aus- und Fortbildung, Umschulung	1.000	1.500	753,45	GD=14	322,100, 202,322

A. Verwaltungshaushalt 2021 Beträge in EUR

Einzelplan: 3 Wissenschaft, Forschung, Kultur
Unterabschnitt: 3210 Städtisches Museum

Gr	Bezeichnung/*Erläuterungen	Ansatz 2021	Ansatz 2020	Ergebnis 2019	Vermerke	FB/AOD
6000	Weitere Verwaltungs- und Betriebsausgaben Erwerb von Museumsgegenständen	1.000	1.000	416,50		322,322
6020	Weitere Verwaltungs- und Betriebsausgaben Publikationen	1.500	1.500	2.366,97	GD=24	322,322
6021	Weitere Verwaltungs- und Betriebsausgaben Werbung, Öffentlichkeitsarbeit * *2021: Weiterentwicklung digitale Öffentlichkeitsarbeit	4.500	2.500	1.511,68	GD=24	322,100, 322
6022	Weitere Verwaltungs- und Betriebsausgaben Inventarisierung, Büromaterial *Digitalisierung und Überführung bisher nur als Karteikarte vorliegender Inventarinformationen in die Datenbank FAUST	2.000	2.000	614,62	GD=24	322,202, 322
6023	Weitere Verwaltungs- und Betriebsausgaben Projektarbeiten	2.000	2.000	-	GD=24	322,322
6024	Weitere Verwaltungs- und Betriebsausgaben Konservierung *Beschaffung von Verpackungsmaterialien für die Aufbewahrung von Museumsobjekten in den Depots zu; notwendige Umbettungen erfolgen mit Neu- und Nachinventarisierungsmaßnahmen.	2.000	2.000	295,12	GD=24	322,322
6025	Weitere Verwaltungs- und Betriebsausgaben Unterhalt und Restaurierung von Museumsgegenständen *Vergabe dringender Restaurierungs- und Konservierungsmaßnahmen für die städtischen Sammlungen 2019: - Fortführung Konservierung Gemälde - konservatorische Einzelmaßnahmen 2020: - Fortführung Konservierung Gemälde - Fortführung Konservierung Wachs - Beginn Konservierung Gemälde - Fortführung Konservierung Spielesammlung - konservatorische Einzelmaßnahmen an einzelnen herausragenden Objekten 2021: - Ausstellungsbezogene Restaurierungsarbeiten an Gemälden - Konservierung Keramik (11.000 EUR)	15.000	10.000	10.106,08	GD=24	322,202, 322
6026	Weitere Verwaltungs- und Betriebsausgaben Museumsladen	300	300	78,35	GD=24	322,322
6027	Weitere Verwaltungs- und Betriebsausgaben Veranstaltungen	300	300	62,77	GD=24	322,322
6028	Weitere Verwaltungs- und Betriebsausgaben Museumspädagogik *2019/2020: Entwicklung einer App	1.000	3.000	1.248,63	GD=24	322,322

A. Verwaltungshaushalt 2021 Beträge in EUR

Einzelplan: 3 Wissenschaft, Forschung, Kultur
Unterabschnitt: 3210 Städtisches Museum

Gr	Bezeichnung/*Erläuterungen	Ansatz 2021	Ansatz 2020	Ergebnis 2019	Vermerke	FB/AOD
6100	Weitere Verwaltungs- und Betriebsausgaben Dauerausstellung *Behebung von Schäden an Vitrinen, Glasscheiben, Beleuchtung und Beschriftung 2021: Neukonzeptionierung der Abteilung Archäologie (7.000 EUR) Inhaltliche Neuausrichtung der Möbelsammlung (5.000 EUR)	15.000	3.000	2.232,84	GD=24	322,322
6200	Weitere Verwaltungs- und Betriebsausgaben Sonderausstellungen *2021 sind 3 Ausstellungen geplant - BUSSTOP (bis Mitte Juni) - Heidi Schmidinger (Sommer/Herbst) - Krippen	7.000	15.000	8.592,74	GD=24	322,100, 202,322
6300	IuK-Technik Softwarewartung	1.500	1.200	999,45		2005,2005
6380	Weitere Verwaltungs- und Betriebsausgaben *Mitgliedsbeitrag Deutscher Museumsbund (110 EUR)	200	200	204,99		322,202, 322
6400	Steuern, Versicherungen, Schadensfälle	1.000	2.500	1.873,56		202,202
6500	Bürobedarf, Formulare	300	200	-		322,322
6510	Bücher und Zeitschriften	200	300	315,21		322,322
6520	Post- u. Telekommunikations-gebühren, Internetanbindung *WLAN-Hotspot	2.500	3.100	2.322,96		202,202, 205
6540	Dienstreisen	500	1.000	-	GD=13	101,101
6550	Beratungsleistungen, Sachverständigen- und Gerichtskosten	0	-	565,25		322
6796	Innere Verrechnung Bauhofleistungen	17.100	18.600	13.261,20		300,300
	Ausgaben UA 3210	349.900	347.800	268.318,67		
	Abgleich Unterabschnitt 3210					
	Einnahmen	8.000	9.500	11.046,12		
	Ausgaben	349.900	347.800	268.318,67		
	Abgleich	341.900-	338.300-	257.272,55-		

A. Verwaltungshaushalt 2021 Beträge in EUR

Einzelplan: 3 Wissenschaft, Forschung, Kultur
Unterabschnitt: 3211 Stadtarchiv

Gr	Bezeichnung/*Erläuterungen	Ansatz 2021	Ansatz 2020	Ergebnis 2019	Vermerke	FB/AOD
	E i n n a h m e n					
1100	Benutzungsgebühren und ähnliche Entgelte	3.000	3.000	2.174,75		322,322
1300	Einnahmen aus Verkauf *Verkauf von Publikationen mit Bezug zu Archivalien des Stadtarchivs	3.000	3.000	-		322,322
1550	Vermischte Einnahmen	-	-	3.990,67		
1680	Erstattungen Übrige Bereiche Verwaltungskostenerstattung Heiliggeist-Spitalstiftung	13.800	13.400	12.800,00		202,202
1700	Zuweisungen und Zuschüsse für laufende Zwecke vom Bund, ERP-Sondervermögen *Zuschuss für Bundesfreiwilligendienst	1.000	1.000	12.687,88		322,322
1710	Zuweisungen für laufende Zwecke vom Land *Bavarikon Projekt zur Digitalisierung und Onlinestellung des Alten Archivs	104.800	75.000	-		322,322
1780	Zuschüsse für laufende Zwecke übrige Bereiche Buchpatenschaften	500	500	1.000,00		322,202, 322
	Einnahmen UA 3211	126.100	95.900	32.653,30		
	A u s g a b e n					
4100	Beamtenbezüge	66.000	63.700	40.860,87		101,101
4140	Entgelt Tariflich Beschäftigte	89.100	57.800	57.144,99		101,101
4301	Versorgungsverbandsumlage Beamte (Aktivbezüge)	26.300	25.500	16.684,30		101,101
4340	Zusatzversorgung Tariflich Beschäftigte	6.700	4.600	4.531,01		101,101
4440	Sozialversicherung Tariflich Beschäftigte	19.500	11.600	11.608,76		101,101
4500	Beihilfen, Untersuchungen	1.000	600	592,41		101,101
5000	Unterhalt der Grundstücke und baulichen Anlagen *archivspezifische Gebäudeteile; z. B. Klimatechnik, Lastenaufzug etc.	5.000	5.000	6.221,01	GD=1	300,300
5200	Geräte, Ausstattungs- und Ausrüstungsgegenstände	1.000	1.000	129,84		322,202, 300,322
5201	Geräte, Ausstattungs- und Ausrüstungsgegenstände IuK-Technik Hardware, Software-Lizenzen	4.000	4.000	578,59		2005,2005
5300	Mieten und Pachten an Heiliggeist-Spitalstiftung *Die Miete für die Archivräume (469,20 qm) beträgt gemäß Beschluss des Haupt- und Finanzausschusses vom 07.06.2011 ab 01.01.2012 8,00 EUR/qm.	54.000	53.500	53.274,96		202,202
5340	Mieten und Pachten Kopiergeräte	0	-	427,84		202

A. Verwaltungshaushalt 2021 Beträge in EUR

Einzelplan: 3 Wissenschaft, Forschung, Kultur
Unterabschnitt: 3211 Stadtarchiv

Gr	Bezeichnung/*Erläuterungen	Ansatz 2021	Ansatz 2020	Ergebnis 2019	Vermerke	FB/AOD
5410	Steuern, Hausgebühren, Gebäudeversicherungen *ab Hj. 2020 Erhöhung wegen Neuabschluss Vertrag Gebäudeversicherung	1.500	2.000	1.014,51	GD=2	202,202
5420	Heizung	8.000	5.000	7.480,87	GD=2	202,202
5435	Reinigung Fremdleistungen	5.000	5.000	4.270,02		202,202
5440	Strom- und Wasserversorgung, Abwasserbeseitigung, Leuchtmittel	16.000	13.500	15.918,57	GD=2	202,202
5620	Aus- und Fortbildung, Umschulung	1.500	1.500	1.575,06		322,100, 322
6000	Weitere Verwaltungs- und Betriebsausgaben Unterhalt und Erwerb von Buchwerken	2.000	2.000	748,46	GD=22	322,202, 322
6010	Weitere Verwaltungs- und Betriebsausgaben Aufbewahrung und Binden von Periodika	2.500	2.500	2.838,15	GD=22	322,322
6020	Weitere Verwaltungs- und Betriebsausgaben	500	500	16,97	GD=22	322,322
6021	Weitere Verwaltungs- und Betriebsausgaben Werbung, Öffentlichkeitsarbeit *Tag der offenen Tür, Beteiligung an Ausstellungen	2.000	2.000	-	GD=22	322,322
6023	Weitere Verwaltungs- und Betriebsausgaben Vergütungen für Projektarbeiten und Praktika *Fortführung Erschließung Altes Archiv ab 2020: Ehrenamtspauschale für zwei ehrenamtliche Mitarbeiter (1.500 EUR) 2021: Werkverträge für Erschließung "Städtisches Archivgut" v.a. Fortführung Alte Registraturen, Bestand II/Fortführung Karten und Pläne/Ehrenamtspauschale für zwei ehrenamtliche Mitarbeiter Erläuterung: Überträge aus 2020 für Beendigung Werk 2020 Alte Registraturen sowie Projektarbeit NL Winter (7.300 EUR): Die Projektarbeit 2020 musste wiederholt ausgeschrieben werden und konnte erst im Oktober 2020 beginnen. Entsprechend sind Teilzahlungen dieses Projektes noch im Frühjahr 2021 zu tätigen. Hierzu sollen die nicht verausgabten Mittel aus 2020 übertragen werden. Weiterhin wurde im Dezember eine Projektarbeit vergeben, die aus der Zuwendung der Sparkassen-Kulturstiftung finanziert werden soll. Hierbei handelt es sich um 1.500 EUR, die für die NL-Bearbeitung Alfons Winter verwendet werden.	20.300	11.500	11.247,13	GD=22	322,322
6024	Weitere Verwaltungs- und Betriebsausgaben Konservierung Archivgut *u.a. Umbettung mit Erschließung des Alten Archivs/Fortführung der alterungsbeständigen Verpackung sämtlicher Archivbestände	5.000	5.000	1.366,69	GD=22	322,322

A. Verwaltungshaushalt 2021 Beträge in EUR

Einzelplan: 3 Wissenschaft, Forschung, Kultur
Unterabschnitt: 3211 Stadtarchiv

Gr	Bezeichnung/*Erläuterungen	Ansatz 2021	Ansatz 2020	Ergebnis 2019	Vermerke	FB/AOD
6025	Weitere Verwaltungs- und Betriebsausgaben Restaurierung Archivgut *Sicherung/Konservierung/Restaurierung Altes Archiv und Einzelrestaurierungen gemäß Schadenskataster	20.000	20.000	27.944,98	GD=22	322,322
6026	Weitere Verwaltungs- und Betriebsausgaben Digitalisierung Archivgut *Das Alte Archiv der Stadt ist zum Teil noch nicht sicherungsverfilmt. Die Sicherungsverfilmung der 1970er Jahre entspricht nicht mehr den Anforderungen an eine moderne Kulturgutschutzverfilmung. Daher sollen die wertvollen Bestände in den kommenden ca. fünf Jahren neu bzw. erstmals digitalisiert werden, was langfristig auch Voraussetzung dafür ist, die Bestände online zur Verfügung zu stellen. Für sinnvolle Projektdefinitionen und Ausschreibungen wäre wichtig, möglichst größere, zusammenhängende Beständegruppen bearbeiten zu können. 2020/2021: Bavarikon Projekt zur Digitalisierung und Onlinestellung des Alten Archivs 90% Förderung durch Freistaat Bayern	70.000	85.000	-	GD=22	322,322
6027	Weitere Verwaltungs- und Betriebsausgaben Geschichtswettbewerb *Stadtratsbeschluss vom 25.07.2002	1.000	1.000	200,00	GD=22	322,322
6028	Weitere Verwaltungs- und Betriebsausgaben Publikationen des Stadtarchivs	3.000	3.000	3.541,22	GD=22	322,322
6400	Steuern, Versicherungen, Schadensfälle	1.600	1.000	933,33		202,202, 322
6500	Bürobedarf, Formulare	300	300	155,13		322,202, 322
6520	Post- u. Telekommunikations-gebühren, Internetanbindung	800	900	702,20		202,202, 205
6540	Dienstreisen	500	500	-	GD=13	101,101
6610	Mitgliedsbeiträge an Verbände und Vereine *Verein Deutscher Archivare	100	100	75,00		322,322
6796	Innere Verrechnung Bauhofleistungen	1.500	1.300	735,35		300,300
	Ausgaben UA 3211	435.700	390.900	272.818,22		
	Abgleich Unterabschnitt 3211					
	Einnahmen	126.100	95.900	32.653,30		
	Ausgaben	435.700	390.900	272.818,22		
	Abgleich	309.600-	295.000-	240.164,92-		

A. Verwaltungshaushalt 2021 Beträge in EUR

Einzelplan: 3 Wissenschaft, Forschung, Kultur
Unterabschnitt: 3213 Förderung bildender Kunst

Gr	Bezeichnung/*Erläuterungen	Ansatz 2021	Ansatz 2020	Ergebnis 2019	Vermerke	FB/AOD
	E i n n a h m e n					
	kein Konto vorhanden					
	A u s g a b e n					
5100	Unterhalt des sonstigen unbeweglichen Vermögens *Skulpturen,Stelen, Meditationsweg Wuhrtal	500	500	-	GD=12	300,300
6380	Weitere Verwaltungs- und Betriebsausgaben *2021: Gestaltungswettbewerb Graffiti-Flächen im öffentlichen Raum (Haupt- und Finanzausschussbeschluss vom 29.09.2020)	3.000	-	-		202,202
6796	Innere Verrechnung Bauhofleistungen	-	-	60,30		
7000	Zuschüsse für laufende Zwecke Arbeitskreis 68 *1. Portokostenzuschuss für Kunsausstellung (256,00 EUR) 2. Überlassung der Rathaussäle für die Kunstaussellung Mietwert (Hst. 0600.1420) 256,00 EUR Einnahmeausfall Saalführungen (Hst. 0600.1100) 562,00 EUR 3. Förderung für laufende Zwecke (auf Antrag) 4. Bauhofleistungen	12.000	13.000	8.512,49		202,202
	Ausgaben UA 3213	15.500	13.500	8.572,79		
	Abgleich Unterabschnitt 3213					
	Einnahmen	-	-	-		
	Ausgaben	15.500	13.500	8.572,79		
	Abgleich	15.500-	13.500-	8.572,79-		

A. Verwaltungshaushalt 2021 Beträge in EUR

Einzelplan: 3 Wissenschaft, Forschung, Kultur
Unterabschnitt: 3214 Sammlung "Wasserburg aus fünf Jahrhunderten"

Gr	Bezeichnung/*Erläuterungen	Ansatz 2021	Ansatz 2020	Ergebnis 2019	Vermerke	FB/AOD
	E i n n a h m e n					
1100	Benutzungsgebühren und ähnliche Entgelte	-	-	35,50		
1410	Mieten und Pachten	0	-	-		202,202
1780	Zuschüsse für laufende Zwecke übrige Bereiche Spenden	300	300	-		202,202
	Einnahmen UA 3214	300	300	35,50		
	A u s g a b e n					
5000	Unterhalt der Grundstücke und baulichen Anlagen	200	200	136,95	GD=1	300,300
5200	Geräte, Ausstattungs- und Ausrüstungsgegenstände	500	100	554,50		202,202
5300	Mieten und Pachten *Als Nachfolgenutzung für das Erste Imaginäre Museum wird die Sammlung "Wasserburg aus fünf Jahrhunderten" gemäß Stadtratsbeschluss vom 23.10.2014 im ehemaligen Heiliggeist-Spital ("Pensionat I") ausgestellt. Die Ausstellungsräume befinden sich im Eigentum der Heiliggeist-Spitalstiftung. Der mit Stadtratsbeschluss vom 31.07.2003 festgesetzte jährliche Mietpreis von 7.000 EUR bleibt weiterhin gültig.	7.000	7.000	7.000,00		202,202
5410	Steuern, Hausgebühren, Gebäudeversicherungen *ab Hj. 2020 Erhöhung wegen Neuabschluss Vertrag Gebäudeversicherung	1.000	2.000	616,36	GD=2	202,202, 300
5420	Heizung	1.700	1.700	1.486,31	GD=2	202,202
5435	Reinigung Fremdleistungen	2.000	2.000	1.639,24		202,202
5440	Strom- und Wasserversorgung, Abwasserbeseitigung, Leuchtmittel	1.400	1.500	1.096,76	GD=2	202,202
6027	Weitere Verwaltungs- und Betriebsausgaben Veranstaltungen *Veranstalterhaftpflicht	1.100	1.100	1.081,50		322,202, 322
6028	Weitere Verwaltungs- und Betriebsausgaben Öffentliche Führungen *geplant sind 4 - 6 öffentliche Führungen pro Jahr	400	400	210,00		322,322
6100	Weitere Verwaltungs- und Betriebsausgaben *u. a. Werbung, Öffentlichkeitsarbeit	200	200	-		322,100, 202
6400	Steuern, Versicherungen, Schadensfälle	1.300	1.700	1.597,01		202,202
6796	Innere Verrechnung Bauhofleistungen	900	1.300	752,20		300,300
	Ausgaben UA 3214	17.700	19.200	16.170,83		
	Abgleich Unterabschnitt 3214					
	Einnahmen	300	300	35,50		
	Ausgaben	17.700	19.200	16.170,83		
	Abgleich	17.400-	18.900-	16.135,33-		

A. Verwaltungshaushalt 2021 Beträge in EUR

Einzelplan: 3 Wissenschaft, Forschung, Kultur
Unterabschnitt: 3311 Theater

Gr	Bezeichnung/*Erläuterungen	Ansatz 2021	Ansatz 2020	Ergebnis 2019	Vermerke	FB/AOD
	E i n n a h m e n					
	kein Konto vorhanden					
	A u s g a b e n					
7000	Zuschüsse für laufende Zwecke an Theatervereine	2.400	5.000	2.396,04		202,202
	*Miete für Kleiderfundus Theaterkreis (Speicher Marienplatz 10) an UA 8940					
7170	Zuschüsse für laufende Zwecke an private Unternehmen	110.000	95.000	95.000,00		202,202
	*Laufender Zuschuss an das Theater Wasserburg gemäß Stadtratsbeschluss vom 26.09.2002 und 27.06.2013 (95.000 EUR) Zuschuss für sozialversicherungspflichtige Beschäftigungsverhältnisse gemäß Haupt- und Finanzausschussbeschluss vom 18.06.2020 (max. 15.000 EUR)					
	Ausgaben UA 3311	112.400	100.000	97.396,04		
	Abgleich Unterabschnitt 3311					
	Einnahmen	-	-	-		
	Ausgaben	112.400	100.000	97.396,04		
	Abgleich	112.400-	100.000-	97.396,04-		

A. Verwaltungshaushalt 2021 Beträge in EUR

Einzelplan: 3 Wissenschaft, Forschung, Kultur
Unterabschnitt: 3321 Musikpflege

Gr	Bezeichnung/*Erläuterungen	Ansatz 2021	Ansatz 2020	Ergebnis 2019	Vermerke	FB/AOD
	E i n n a h m e n					
	kein Konto vorhanden					
	A u s g a b e n					
7000	Zuschüsse für laufende Zwecke Stadtkapelle Wasserburg a. Inn *1. Zuschuss für den laufenden Unterhalt und die Beschaffung von Muskinstrumenten: 1.000 EUR (HA-Beschluss v. 24.11.2005) 2. Laufender Zuschuss lt. Ziffer 4 des Vertrages vom 09./11.07.1992 ab 01.01.2021: 732,58 EUR/Monat 3. Zuschuss aus der Festplatzmiete Frühlingsfest: 256 EUR 4. Miete für die Probenräume im BADRIA an Stadtwerke (16.500 EUR) 5. Die Stadt übernimmt die Miete für die BADRIA-Halle anlässlich der Frühjahrs- und Herbstkonzerte. Außerdem wird der Rathaussaal für Jugendkonzerte kostenlos überlassen (Hst. 0600.1420). 6. Bauhofleistungen	30.000	-	-		202,202
7010	Zuschüsse für laufende Zwecke *Kostenlose Überlassung des Rathaussaales (Hst. 0600.1420) und anderer städtischer Einrichtungen für musikalische Darbietungen. Benefizveranstaltungen bei Hst. 4700.7000.	2.500	-	-		202
7020	Zuschüsse für laufende Zwecke Musikveranstaltungen *Wasserburger Klaviersommer Konzerte Wasserburger Sommer 2020	11.500	-	-		202,202
7030	Zuschüsse für laufende Zwecke Unterrichtsgebühren Musikpädagogisches Institut *Gemäß Hauptausschussbeschluss vom 02.08.1990 werden die Unterrichtsgebühren für jedes weitere gleichzeitig angemeldete Familienmitglied sowie bei Belegung eines zweiten oder weiteren Unterrichtsfaches um 25 v.H. ermäßigt. Der Betrag wird auf Antrag zum Schuljahresende an die Berechtigten ausgezahlt.	2.500	-	-		100
	Ausgaben UA 3321	46.500	-	-		
	Abgleich Unterabschnitt 3321					
	Einnahmen	-	-	-		
	Ausgaben	46.500	-	-		
	Abgleich	46.500-	-	-		

A. Verwaltungshaushalt 2021 Beträge in EUR

Einzelplan: 3 Wissenschaft, Forschung, Kultur
Unterabschnitt: 3322 Eigene Musik- und Tanzveranstaltungen (BgA)

Gr	Bezeichnung/*Erläuterungen	Ansatz 2021	Ansatz 2020	Ergebnis 2019	Vermerke	FB/AOD
	E i n n a h m e n					
1101	Benutzungsgebühren und ähnliche Entgelte Wasserburger Rathauskonzerte	31.300	31.000	51.052,00		100,100
1102	Benutzungsgebühren und ähnliche Entgelte Wasserburger Volksmusiktage	3.500	3.600	3.456,00		100,100
1103	Benutzungsgebühren und ähnliche Entgelte Schwarz-Weiss-Ball "Badriazzo"	0	20.000	20.401,00		100,202
1104	Benutzungsgebühren und ähnliche Entgelte Wasserburger Adventsingen	6.000	6.500	5.904,00		100,100
1198	Umsatzsteuer aus steuerpflichtigen Entgelten	0	-	-		202,202
1720	Zuweisungen für lfd. Zwecke von Gemeinden und Gemeinde-verbänden Bezirk Oberbayern	4.000	4.000	3.533,74		100,100
1750	Zuschüsse für laufende Zwecke kommunale Sonderrechnungen	1.000	1.000	1.000,00		100,202
1780	Zuschüsse für laufende Zwecke übrige Bereiche	500	500	1.000,00		322,202
	Einnahmen UA 3322	46.300	66.600	86.346,74		
	A u s g a b e n					
6010	Weitere Verwaltungs- und Betriebsausgaben Wasserburger Rathauskonzerte	35.500	38.500	31.799,88		100,100
6020	Weitere Verwaltungs- und Betriebsausgaben Wasserburger Volksmusiktage	7.500	7.600	8.283,09		100,100
6030	Weitere Verwaltungs- und Betriebsausgaben Schwarz-Weiss-Ball "Badriazzo"	0	28.000	27.967,83		100,100, 202
6040	Weitere Verwaltungs- und Betriebsausgaben Wasserburger Adventsingen	8.000	8.000	7.519,79		100,100
6412	Umsatzsteuer Vorsteuer	0	-	-		202,100
6413	Umsatzsteuer Zahllast	0	-	-		202,205
6796	Innere Verrechnung Bauhofleistungen	2.300	1.900	1.948,10		300,300
7000	Zuschüsse für laufende Zwecke	0	30.500	29.185,83		202
7010	Zuschüsse für laufende Zwecke	0	3.000	2.210,00		202
7020	Zuschüsse für laufende Zwecke	0	3.500	3.400,00		202
7030	Zuschüsse für laufende Zwecke	0	2.500	1.827,50		100
	Ausgaben UA 3322	53.300	123.500	114.142,02		

A. Verwaltungshaushalt 2021 Beträge in EUR

Einzelplan: 3 Wissenschaft, Forschung, Kultur
Unterabschnitt: 3322 Eigene Musik- und Tanzveranstaltungen (BgA)

Gr	Bezeichnung/*Erläuterungen	Ansatz 2021	Ansatz 2020	Ergebnis 2019	Vermerke	FB/AOD
	Abgleich Unterabschnitt 3322					
	Einnahmen	46.300	66.600	86.346,74		
	Ausgaben	53.300	123.500	114.142,02		
	Abgleich	7.000-	56.900-	27.795,28-		

A. Verwaltungshaushalt 2021 Beträge in EUR

Einzelplan: 3 Wissenschaft, Forschung, Kultur
Unterabschnitt: 3400 Heimatpflege und sonstige Kulturpflege

Gr	Bezeichnung/*Erläuterungen	Ansatz 2021	Ansatz 2020	Ergebnis 2019	Vermerke	FB/AOD
	E i n n a h m e n					
	kein Konto vorhanden					
	A u s g a b e n					
5300	Mieten und Pachten *Vortragsraum und Kostümfundus im Bruck-Bräu Gebäude, Lagerraum BADRIA-Halle	7.400	7.300	7.253,77		202,202
6000	Weitere Verwaltungs- und Betriebsausgaben Aufarbeitung NS-Zeit *2021-2023/24: Stipendium/Preisauslobungen Forschungen NS-Geschichte Wasserburg 1933-1945 Verwendung des Erbes Diez (23.500 EUR) für das Stadtarchiv in den Jahren 2021- 2024; die nicht verbrauchten Mittel werden im nächsten Jahr erneut angesetzt Bei Form Preisauslobung (Werkvertrag) sind Teilzahlungen nach Projektfortschritt möglich, jedoch die hauptsächliche Ausgabe bei Fertigstellung zu erwarten. Das wäre im Jahr 2023/24. Bei Form Stipendium wären monatliche Teilzahlungen zu erwarten.	23.500	4.000	11.709,40		322,322
6610	Mitgliedsbeiträge an Verbände und Vereine *Historischer Verein von Oberbayern Obst- und Gartenbauverein Wasserburg Obst- und Gartenbauverein Reitmehring Heimatverein Wasserburg a. Inn Förderverein Bauernhausmuseum Amerang Förderverein für das Volksmusikarchiv des Bezirks Oberbayern	800	800	713,25		202,100, 202
6620	Vermischte Ausgaben *u. a. Aufwandsentschädigung für Turmbläser an Festtagen (500 EUR)	1.000	1.000	786,20		202,100, 202
6796	Innere Verrechnung Bauhofleistungen	2.300	1.900	1.416,05		300,300
7000	Zuschüsse für laufende Zwecke * *Volkstrauertag Bauhofleistungen, Sicherheitsdienst und WC-Anlagen Faschingsveranstaltungen Bauhofleistungen Inndammfest Heimatverein für Historisches Lexikon (1.000 EUR) 2019: Internationales Heimatfilmfestival "Biennale Bavaria" (12.500 EUR)	9.000	13.000	18.853,36		202,100, 202,322
	Ausgaben UA 3400	44.000	28.000	40.732,03		
	Abgleich Unterabschnitt 3400					
	Einnahmen	-	-	-		
	Ausgaben	44.000	28.000	40.732,03		
	Abgleich	44.000-	28.000-	40.732,03-		

A. Verwaltungshaushalt 2021 Beträge in EUR

Einzelplan: 3 Wissenschaft, Forschung, Kultur
Unterabschnitt: 3500 Volkshochschulen

Gr	Bezeichnung/*Erläuterungen	Ansatz 2021	Ansatz 2020	Ergebnis 2019	Vermerke	FB/AOD
	E i n n a h m e n					
	kein Konto vorhanden					
	A u s g a b e n					
6610	Mitgliedsbeiträge an Verbände und Vereine	100	100	15,00		202,100
	*Volkshochschule Wasserburg e. V.					
6780	Erstattungen an übrige Bereiche	2.200	3.000	881,70		100,100
	*Unterhalt von Musikinstrumenten im Eigentum der Stadt					
7000	Zuschüsse für laufende Zwecke an Volkshochschule	36.000	36.000	36.000,00		202,202
	*Der jährliche Zuschuss an die Volkshochschule Wasserburg a. Inn e. V. wurde gemäß Haupt- und Finanzausschussbeschluss vom 08.12.2011 ab dem Haushaltsjahr 2012 um 3.000,00 Euro auf 36.000,00 Euro erhöht.					
7010	Zuschüsse für laufende Zwecke Miete für unentgeltlich überlassene Räume	74.500	74.000	74.095,41		202,202
	*Miete für die Räume im Bürgerhaus an die Heiliggeist-Spitalstiftung. Reinigungskosten für die Räume des Musikpädagogischen Instituts.					
7020	Zuschüsse für laufende Zwecke Miete für andere unentgeltlich überlassene Räume	14.200	12.600	10.599,00		202,202
	Ausgaben UA 3500	127.000	125.700	121.591,11		
	Abgleich Unterabschnitt 3500					
	Einnahmen	-	-	-		
	Ausgaben	127.000	125.700	121.591,11		
	Abgleich	127.000-	125.700-	121.591,11-		

A. Verwaltungshaushalt 2021 Beträge in EUR

Einzelplan: 3 Wissenschaft, Forschung, Kultur
Unterabschnitt: 3520 Bibliothek

Gr	Bezeichnung/*Erläuterungen	Ansatz 2021	Ansatz 2020	Ergebnis 2019	Vermerke	FB/AOD
	E i n n a h m e n					
1100	Benutzungsgebühren und ähnliche Entgelte *Benutzungsgebühren seit 01.01.2004: 12,00 EUR/Jahr	10.000	11.500	12.254,55		352,352
1300	Einnahmen aus Verkauf Bücherflohmarkt *Verkauf von Büchern aus dem Bestand der Bibliothek	500	500	-		352,352
1550	Vermischte Einnahmen Medienersatz	1.000	2.500	3.078,08		352,352
1620	Erstattungen durch Gemeinden und Gemeindeverbände *Personalkostenerstattung Landkreis gemäß Vereinbarung	73.200	72.500	72.226,97		101,100
1780	Zuschüsse für laufende Zwecke übrige Bereiche	0	-	1.000,00		202,202
2610	Mahngebühren, Säumniszuschläge	8.500	10.000	10.691,83		352,352
	Einnahmen UA 3520	93.200	97.000	99.251,43		
	A u s g a b e n					
4140	Entgelt Tariflich Beschäftigte	144.100	126.900	143.244,34		101,101
4340	Zusatzversorgung Tariflich Beschäftigte	11.500	10.100	10.927,16		101,101
4440	Sozialversicherung Tariflich Beschäftigte	29.200	25.600	29.061,16		101,101
5000	Unterhalt der Grundstücke und baulichen Anlagen Gebäudeunterhalt *2019: Erneuerung Dach Wintergarten (100.000 EUR) Erneuerung Hebeanlage (10.000 EUR) 2020/2021: Fortführung der nicht erledigten Arbeiten aus den Vorjahren	147.000	130.000	13.049,80	GD=1	300,300
5200	Geräte, Ausstattungs- und Ausrüstungsgegenstände	1.500	1.500	250,08	GD=15	352,202, 300,352
5201	Geräte, Ausstattungs- und Ausrüstungsgegenstände IuK-Technik Hardware, Software-Lizenzen *2019: Erneuerung PCs upgrade Windows 10 2020: 2 Bildschirme Drucker	3.500	3.500	6.980,68		2005,2005
5410	Steuern, Hausgebühren, Gebäudeversicherungen *ab Hj. 2020 Erhöhung wegen Neuabschluss Vertrag Gebäudeversicherung	3.700	3.700	3.113,73	GD=2	202,202
5420	Heizung	4.000	3.500	3.063,82	GD=2	202,202
5430	Reinigungsmittel Gebäudereinigung	1.000	700	340,79	GD=2	202,202, 352
5435	Reinigung Fremdleistungen	13.500	14.100	12.554,88		202,202

A. Verwaltungshaushalt 2021 Beträge in EUR

Einzelplan: 3 Wissenschaft, Forschung, Kultur
Unterabschnitt: 3520 Bibliothek

Gr	Bezeichnung/*Erläuterungen	Ansatz 2021	Ansatz 2020	Ergebnis 2019	Vermerke	FB/AOD
5440	Strom- und Wasserversorgung, Abwasserbeseitigung, Leuchtmittel	16.200	16.000	15.901,29	GD=2	202,202, 300
5620	Aus- und Fortbildung, Umschulung	300	300	-	GD=14	352,101, 2005,352
6000	Weitere Verwaltungs- und Betriebsausgaben Erwerb und Unterhalt Medien	25.000	25.000	29.513,95	GD=15	352,352
6300	IuK-Technik Softwarewartung	3.500	4.000	2.588,02		2005,2005
6380	Weitere Verwaltungs- und Betriebsausgaben	4.500	4.500	3.361,57	GD=15	352,2005, 202,352
6381	Weitere Verwaltungs- und Betriebsausgaben Gebühren für Fernleihe	200	200	37,50	GD=15	352,352
6382	Weitere Verwaltungs- und Betriebsausgaben Öffentliche Bücherschränke	500	500	-		202,202
6400	Steuern, Versicherungen, Schadensfälle	1.000	1.500	1.388,28		202,202
6520	Post- u. Telekommunikations-gebühren, Internetanbindung	2.200	2.200	1.970,99		202,202, 205
6540	Dienstreisen	200	200	-	GD=13	101,101
6610	Mitgliedsbeiträge an Verbände und Vereine	700	700	510,84		352,352
6796	Innere Verrechnung Bauhofleistungen	4.300	3.800	3.202,45		300,300
	Ausgaben UA 3520	417.600	378.500	281.061,33		
	Abgleich Unterabschnitt 3520					
	Einnahmen	93.200	97.000	99.251,43		
	Ausgaben	417.600	378.500	281.061,33		
	Abgleich	324.400-	281.500-	181.809,90-		

A. Verwaltungshaushalt 2021 Beträge in EUR

Einzelplan: 3 Wissenschaft, Forschung, Kultur
Unterabschnitt: 3600 Naturschutz und Landschaftspflege

Gr	Bezeichnung/*Erläuterungen	Ansatz 2021	Ansatz 2020	Ergebnis 2019	Vermerke	FB/AOD
	E i n n a h m e n					
	kein Konto vorhanden					
	A u s g a b e n					
5100	Unterhalt des sonstigen unbeweglichen Vermögens Biotope *auch laufende Ausgaben für Projekt "essbare Stadt"	15.000	15.000	3.331,36	GD=12	300,300
6610	Mitgliedsbeiträge an Verbände und Vereine *1. Bund Naturschutz 2. Landschaftspflegeverband Rosenheim e. V. (0,20 EUR/Einwohner)	2.700	2.700	2.631,20		202,202, 300
6796	Innere Verrechnung Bauhofleistungen	45.400	37.100	37.415,85		300,300
7000	Zuschüsse für laufende Zwecke *Zuschuss an Bund Naturschutz für Pachtgarten der Heiliggeist-Spitalstiftung am Magdalenenweg (200 EUR) Zuschüsse für Baumpflanzungen durch gemeinnützige Vereine oder sonstige nicht kommerzielle Organisationen gemäß Haupt- und Finanzausschussbeschluss vom 16.05.2019 (3.000 EUR)	3.200	3.200	120,00		202,202
	Ausgaben UA 3600	66.300	58.000	43.498,41		
	Abgleich Unterabschnitt 3600					
	Einnahmen	-	-	-		
	Ausgaben	66.300	58.000	43.498,41		
	Abgleich	66.300-	58.000-	43.498,41-		

A. Verwaltungshaushalt 2021 Beträge in EUR

Einzelplan: 3 Wissenschaft, Forschung, Kultur
Unterabschnitt: 3650 Denkmalschutz und -pflege

Gr	Bezeichnung/*Erläuterungen	Ansatz 2021	Ansatz 2020	Ergebnis 2019	Vermerke	FB/AOD
	E i n n a h m e n					
1710	Zuweisungen für laufende Zwecke vom Land *Denkmalkonzept	0	-	13.200,00		202,202
	Einnahmen UA 3650	0	-	13.200,00		
	A u s g a b e n					
5100	Unterhalt des sonstigen unbeweglichen Vermögens Denkmäler *2021: Restaurierung Marienbrunnen	20.000	10.000	3.168,01	GD=12	300,202, 300
6000	Weitere Verwaltungs- und Betriebsausgaben Tag des offenen Denkmals	500	500	219,40		322,322
6796	Innere Verrechnung Bauhofleistungen	0	1.000	307,30		300,300
7110	Zuweisungen für laufende Zwecke an das Land Beitrag Entschädigungsfonds Art. 21 Abs. 2 und 4 DSchG	13.200	11.000	8.964,00		202,202
7180	Zuschüsse für laufende Zwecke an übrige Bereiche *Untersuchung und Renovierung von Fassaden in der Altstadt (Stadtratsbeschluss vom 13.12.1984) Wasserburger Sanierungs- und Fassadenpreis (Stadtratsbeschluss vom 29.09.2011) 2020: Zuschuss für die Sanierung des Hochaltars in der Frauenkirche (Haupt- und Finanzausschussbeschluss vom 06.12.2018): 4.700 EUR	3.000	7.700	-		300,300
	Ausgaben UA 3650	36.700	30.200	12.658,71		
	Abgleich Unterabschnitt 3650					
	Einnahmen	0	-	13.200,00		
	Ausgaben	36.700	30.200	12.658,71		
	Abgleich	36.700-	30.200-	541,29		

A. Verwaltungshaushalt 2021 Beträge in EUR

Einzelplan: 3 Wissenschaft, Forschung, Kultur
Unterabschnitt: 3700 Förderung örtlicher Kirchen

Gr	Bezeichnung/*Erläuterungen	Ansatz 2021	Ansatz 2020	Ergebnis 2019	Vermerke	FB/AOD
	E i n n a h m e n					
	kein Konto vorhanden					
	A u s g a b e n					
7180	Zuschüsse für laufende Zwecke an übrige Bereiche *1. Zuschuss für Seniorenarbeit (Stadtratsbeschluss vom 22.12.1982 Nr. 137) - Kath. Stadtpfarrei St. Jakob, Wasserburg a. Inn - Kath. Stadtpfarrei St. Konrad, Wasserburg a. Inn - Kath. Pfarrei St. Cyriakus, Edling, Filialkirche Reitmehring - Kath. Pfarrei Attel - Evangelische Gemeinde Wasserburg a. Inn je 205 EUR 2. Bauhofleistungen (Blumenschmuck, Weihnachtsdekoration) 3. Pflege Priestergräber Altstadtfriedhof	4.000	5.000	3.438,47		202,202
	Ausgaben UA 3700	4.000	5.000	3.438,47		
	Abgleich Unterabschnitt 3700					
	Einnahmen	-	-	-		
	Ausgaben	4.000	5.000	3.438,47		
	Abgleich	4.000-	5.000-	3.438,47-		

A. Verwaltungshaushalt 2021 Beträge in EUR
Abgleich der Abschnitte und des Einzelplanes
Einzelplan: 3 Wissenschaft, Forschung, Kultur

		Ansatz 2021	Ansatz 2020	Ergebnis 2019
30	Einnahmen	1.100	2.000	3.723,58
	Ausgaben	32.200	27.900	26.755,86
	Abgleich	31.100-	25.900-	23.032,28-
32	Einnahmen	134.400	105.700	43.734,92
	Ausgaben	818.800	771.400	565.880,51
	Abgleich	684.400-	665.700-	522.145,59-
33	Einnahmen	46.300	66.600	86.346,74
	Ausgaben	212.200	223.500	211.538,06
	Abgleich	165.900-	156.900-	125.191,32-
34	Einnahmen	-	-	-
	Ausgaben	44.000	28.000	40.732,03
	Abgleich	44.000-	28.000-	40.732,03-
35	Einnahmen	93.200	97.000	99.251,43
	Ausgaben	544.600	504.200	402.652,44
	Abgleich	451.400-	407.200-	303.401,01-
36	Einnahmen	0	-	13.200,00
	Ausgaben	103.000	88.200	56.157,12
	Abgleich	103.000-	88.200-	42.957,12-
37	Einnahmen	-	-	-
	Ausgaben	4.000	5.000	3.438,47
	Abgleich	4.000-	5.000-	3.438,47-
3	Einnahmen	275.000	271.300	246.256,67
	Ausgaben	1.758.800	1.648.200	1.307.154,49
	Abgleich	1.483.800-	1.376.900-	1.060.897,82-

A. Verwaltungshaushalt 2021 Beträge in EUR

Einzelplan: 4 Soziale Sicherung
Unterabschnitt: 4000 Verwaltung der Sozialen Angelegenheiten

Gr	Bezeichnung/*Erläuterungen	Ansatz 2021	Ansatz 2020	Ergebnis 2019	Vermerke	FB/AOD
	E i n n a h m e n					
1100	Benutzungsgebühren und ähnliche Entgelte *Verwaltungspauschale für Nutzung Vereinsbus: 15,00 EUR zzgl. 5,00 EUR je weiteren Nutzungstag (inkl. Umsatzsteuer)	800	1.000	966,00		105,105
1198	Umsatzsteuer aus steuerpflichtigen Entgelten	200	-	-		100,105
1550	Vermischte Einnahmen	-	-	50,00		
1680	Erstattungen Übrige Bereiche Verwaltungskostenerstattung Heiliggeist-Spitalstiftung	6.500	4.400	4.300,00		202,202
1780	Zuschüsse für laufende Zwecke übrige Bereiche *Heiliggeist-Spitalstiftung WasserburgPass	20.000	20.000	1.000,00	übtr.	202,202
	Einnahmen UA 4000	27.500	25.400	6.316,00		
	A u s g a b e n					
4000	Aufwendungen für ehrenamtliche Tätigkeit	-	-	851,00		
4140	Entgelt Tariflich Beschäftigte	50.700	46.400	57.769,98		101,101
4340	Zusatzversorgung Tariflich Beschäftigte	4.000	3.800	4.548,21		101,101
4440	Sozialversicherung Tariflich Beschäftigte	10.600	9.700	11.992,26		101,101
5200	Geräte, Ausstattungs- und Ausrüstungsgegenstände *2021: Ergänzung Büroausstattung wegen Personalaufbau	1.500	500	200,93		105,205
5201	Geräte, Ausstattungs- und Ausrüstungsgegenstände IuK-Technik Hardware, Software-Lizenzen *2019: Software Ferienprogramm Austausch Mobiltelefone Bundesfreiwilligendienst 2021: zusätzliche IuK-Ausstattung wegen Personalaufbau	0	-	2.501,28		2005,2005
5300	Mieten und Pachten	-	-	20.504,37		
5500	Haltung von Fahrzeugen *1. WS-SP 1111 Vereinsbus Kfz-Steuer und Versicherung, Reparaturen, Betriebsstoffe 2. RO-WS 239 "Sparkassen-Sozialmobil" RO-ZI 1010 Werbefahrzeug Kfz-Steuer und Versicherung; Kosten für Reparaturen, Betriebsstoffe etc. werden von der Heiliggeist-Spitalstiftung getragen (Hst. 4310.5500) 2019: Dachgepäckträger für WS-SP 1111	6.900	6.800	7.851,60		105,105, 202
5620	Aus- und Fortbildung, Umschulung	-	-	969,85		

A. Verwaltungshaushalt 2021 Beträge in EUR

Einzelplan: 4 Soziale Sicherung
Unterabschnitt: 4000 Verwaltung der Sozialen Angelegenheiten

Gr	Bezeichnung/*Erläuterungen	Ansatz 2021	Ansatz 2020	Ergebnis 2019	Vermerke	FB/AOD
6000	Weitere Verwaltungs- und Betriebsausgaben WasserburgPass	20.000	20.000	197,56		105,100, 105
6412	Umsatzsteuer Vorsteuer	200	-	-		202,105
6413	Umsatzsteuer Zahllast	0	-	-		202,205
6500	Bürobedarf, Formulare	300	300	67,67		105,202
6520	Post- u. Telekommunikations-gebühren, Internetanbindung	0	-	932,51		202,205
6580	Sonstige Geschäftsausgaben	-	-	617,96		
6796	Innere Verrechnung Bauhofleistungen	1.500	1.000	598,00		300,300
7180	Zuschüsse für laufende Zwecke an übrige Bereiche	0	3.200	3.120,00		202,105
	Ausgaben UA 4000	95.700	91.700	112.723,18		
	Abgleich Unterabschnitt 4000					
	Einnahmen	27.500	25.400	6.316,00		
	Ausgaben	95.700	91.700	112.723,18		
	Abgleich	68.200-	66.300-	106.407,18-		

A. Verwaltungshaushalt 2021 Beträge in EUR

Einzelplan: 4 Soziale Sicherung
Unterabschnitt: 4300 BürgerBahnhof

Gr	Bezeichnung/*Erläuterungen	Ansatz 2021	Ansatz 2020	Ergebnis 2019	Vermerke	FB/AOD
	E i n n a h m e n					
1550	Vermischte Einnahmen	0	100	-		202
1780	Zuschüsse für laufende Zwecke übrige Bereiche	0	-	-		202
	Einnahmen UA 4300	0	100	-		
	A u s g a b e n					
4000	Aufwendungen für ehrenamtliche Tätigkeit	1.000	1.000	-		101,101
4140	Entgelt Tariflich Beschäftigte	26.100	23.500	-		101,101
4340	Zusatzversorgung Tariflich Beschäftigte	2.100	1.900	-		101,101
4440	Sozialversicherung Tariflich Beschäftigte	5.400	4.900	-		101,101
5200	Geräte, Ausstattungs- und Ausrüstungsgegenstände	500	500	-		202,202
5201	Geräte, Ausstattungs- und Ausrüstungsgegenstände IuK-Technik Hardware, Software-Lizenzen	1.000	1.000	-		2005,2005
5300	Mieten und Pachten *Miete für BürgerBahnhof an UA 8810	21.000	20.300	-		202,202
5435	Reinigung Fremdleistungen	0	-	-		202,202
5620	Aus- und Fortbildung, Umschulung	1.500	1.500	-		101,101
6000	Weitere Verwaltungs- und Betriebsausgaben Öffentlichkeitsarbeit *2021: Fest der sozialen Einrichtungen am BürgerBahnhof	3.500	3.500	-		202,202
6100	Weitere Verwaltungs- und Betriebsausgaben Behindertenbeirat	1.000	1.000	-		105,105
6500	Bürobedarf, Formulare	300	300	-		202,202
6520	Post- u. Telekommunikations-gebühren, Internetanbindung	1.000	1.000	-		202,205
6540	Dienstreisen	200	200	-	GD=13	101,101
6580	Sonstige Geschäftsausgaben *2021: Evaluation BürgerBahnhof	3.000	1.000	-		202,202
6796	Innere Verrechnung Bauhofleistungen	0	-	-		300,300
	Ausgaben UA 4300	67.600	61.600	-		

A. Verwaltungshaushalt 2021 Beträge in EUR

Einzelplan: 4 Soziale Sicherung
Unterabschnitt: 4300 BürgerBahnhof

Gr	Bezeichnung/*Erläuterungen	Ansatz 2021	Ansatz 2020	Ergebnis 2019	Vermerke	FB/AOD
	Abgleich Unterabschnitt 4300					
	Einnahmen	0	100	-		
	Ausgaben	67.600	61.600	-		
	Abgleich	67.600-	61.500-	-		

A. Verwaltungshaushalt 2021 Beträge in EUR

Einzelplan: 4 Soziale Sicherung
Unterabschnitt: 4600 Jugendferienprogramm/ Ferienbetreuung

Gr	Bezeichnung/*Erläuterungen	Ansatz 2021	Ansatz 2020	Ergebnis 2019	Vermerke	FB/AOD
	E i n n a h m e n					
1100	Benutzungsgebühren und ähnliche Entgelte Jugendferienprogramm	7.000	7.000	6.260,50		105,105
1101	Benutzungsgebühren und ähnliche Entgelte Ferienbetreuung	3.500	3.500	3.320,00		105,100
1620	Erstattungen durch Gemeinden und Gemeindeverbände	0	1.000	1.055,00		105,100
1750	Zuschüsse für laufende Zwecke kommunale Sonderrechnungen	0	-	440,00		105,202
	Einnahmen UA 4600	10.500	11.500	11.075,50		
	A u s g a b e n					
6000	Weitere Verwaltungs- und Betriebsausgaben Jugendferienprogramm	10.000	10.000	9.110,80		105,100
6010	Weitere Verwaltungs- und Betriebsausgaben Ferienbetreuung	4.000	4.000	3.116,17		105,100
6400	Steuern, Versicherungen, Schadensfälle	100	100	83,30		202,202
6796	Innere Verrechnung Bauhofleistungen	0	-	-		300,300
	Ausgaben UA 4600	14.100	14.100	12.310,27		
	Abgleich Unterabschnitt 4600					
	Einnahmen	10.500	11.500	11.075,50		
	Ausgaben	14.100	14.100	12.310,27		
	Abgleich	3.600-	2.600-	1.234,77-		

A. Verwaltungshaushalt 2021 Beträge in EUR

Einzelplan: 4 Soziale Sicherung
Unterabschnitt: 4601 Spielplätze, Skaterplätze

Gr	Bezeichnung/*Erläuterungen	Ansatz 2021	Ansatz 2020	Ergebnis 2019	Vermerke	FB/AOD
	E i n n a h m e n					
1410	Mieten und Pachten Bandenwerbung Skaterparks	0	500	500,00		202,202
	Einnahmen UA 4601	0	500	500,00		
	A u s g a b e n					
5100	Unterhalt des sonstigen unbeweglichen Vermögens Unterhalt der Spielplätze und Skaterparks *Spielplätze im Stadtgebiet: 1. Palmanoanlage 2. Holzhofweg 3. Innwerksiedlung 4. Burgerfeld (St. Konrad Kirche) 5. Wohnpark Tegernau 6. Nördliche Burgau (Ringelnatzweg) 7. Nördliche Burgau (Willi-Ernst-Ring) 8. Nördliche Burgau (am Ende der Hermann-Schlittgen-Straße) 9. Nördliche Burgau (am Ende der Josef-Pilartz-Straße) 10. Südliche Burgau (Landschaftsweg) 11. Reitmehring - Antoniussiedlung 12. Reitmehring - Erlenstraße 13. Reitmehring - Bgm.-Schmid-Straße 14. Reitmehring - Schmiedwiese 15. Burgau (Am Ziegler) 16. Heisererplatz Skaterplätze: 1. BADRIA-Parkplatz 2. Sportplatz Osterwies ab 2018: erhöhter Ansatz wegen Umsetzung Barrierefreiheit	70.000	50.000	31.564,43	GD=12	300,202, 300
5300	Mieten und Pachten Miete Spielplatz südl. Burgau und Bolzplatz Megglestraße	1.100	1.100	986,23		202,202
6550	Beratungsleistungen, Sachverständigen- und Gerichtskosten *Beteiligungsverfahren Umgestaltung	8.000	-	-		300,300
6796	Innere Verrechnung Bauhofleistungen	96.400	123.600	79.519,05		300,300
	Ausgaben UA 4601	175.500	174.700	112.069,71		
	Abgleich Unterabschnitt 4601					
	Einnahmen	0	500	500,00		
	Ausgaben	175.500	174.700	112.069,71		
	Abgleich	175.500-	174.200-	111.569,71-		

A. Verwaltungshaushalt 2021 Beträge in EUR

Einzelplan: 4 Soziale Sicherung
Unterabschnitt: 4602 Jugend- und Familienförderung

Gr	Bezeichnung/*Erläuterungen	Ansatz 2021	Ansatz 2020	Ergebnis 2019	Vermerke	FB/AOD
	E i n n a h m e n					
1410	Mieten und Pachten	27.400	27.500	27.009,61		202,202
1620	Erstattungen durch Gemeinden und Gemeindeverbände *ab Hj. 2021 bei Hst. 4602.1720	39.500	37.000	27.744,14		202
1710	Zuweisungen für laufende Zwecke vom Land *Mehrgenerationenhaus	5.000	5.000	5.000,00		202,202
1720	Zuweisungen für lfd. Zwecke von Gemeinden und Gemeinde-verbänden Personalkostenbeteiligung Landkreis Rosenheim	0	10.000	10.000,00		202,202
1780	Zuschüsse für laufende Zwecke übrige Bereiche	0	-	13.232,60		202
	Einnahmen UA 4602	71.900	79.500	82.986,35		
	A u s g a b e n					
5000	Unterhalt der Grundstücke und baulichen Anlagen *2020: Verbesserung Akustik MGH	2.500	5.000	1.339,25		202,202
5200	Geräte, Ausstattungs- und Ausrüstungsgegenstände *Geräteprüfung Jugendtreff	3.500	2.500	3.642,21		202,202
5300	Mieten und Pachten *1. Miete für Familienzentrum Burgau 2. Betriebskostenpauschale Jugendtreff Altstadt	40.300	38.500	38.363,68		202,202
5400	Bewirtschaftung d. Grundstücke und baulichen Anlagen *Stromkosten MGH und Jugendtreff	3.000	4.000	2.570,80	GD=2	202,202
5435	Reinigung Fremdleistungen *Familienzentrum Burgau	8.000	8.000	7.226,43		202,202
6000	Weitere Verwaltungs- und Betriebsausgaben *ab Hj. 2020: WasserburgPass bei Hst. 4000.6000	0	-	13.232,60		105
6010	Weitere Verwaltungs- und Betriebsausgaben *Begrüßungsgeschenke für Neugeborene, Elternbriefe	2.000	2.000	1.191,32		105,100
6020	Weitere Verwaltungs- und Betriebsausgaben Jugendbeteiligung	3.000	3.000	-		105,105
6780	Erstattungen an übrige Bereiche *Auf Grundlage einer Vereinbarung übernimmt der AWO Kreisverband Rosenheim e. V. die Trägerschaft der offenen Jugendarbeit in Wasserburg a. Inn. Die Stadt trägt die Personal- und Sachkosten. Der Landkreis Rosenheim beteiligt sich an den Personalkosten für das Fachpersonal (seit 2015 2 Vollzeitstellen) mit einem Drittel (zzgl. 7,5 % Verwaltungskosten).	151.500	140.000	121.935,11		202,202
6796	Innere Verrechnung Bauhofleistungen	1.200	1.300	1.749,80		300,300

A. Verwaltungshaushalt 2021 Beträge in EUR

Einzelplan: 4 Soziale Sicherung
Unterabschnitt: 4602 Jugend- und Familienförderung

Gr	Bezeichnung/*Erläuterungen	Ansatz 2021	Ansatz 2020	Ergebnis 2019	Vermerke	FB/AOD
7000	Zuschüsse für laufende Zwecke	37.500	50.000	58.213,40		202,202
	*1. Bauhofleistungen					
	2. Deutscher Kinderschutzbund (Mehrgenerationenhaus Burgau)					
	Ausgaben UA 4602	252.500	254.300	249.464,60		
	Abgleich Unterabschnitt 4602					
	Einnahmen	71.900	79.500	82.986,35		
	Ausgaben	252.500	254.300	249.464,60		
	Abgleich	180.600-	174.800-	166.478,25-		

A. Verwaltungshaushalt 2021 Beträge in EUR

Einzelplan: 4 Soziale Sicherung
Unterabschnitt: 4640 Kindertageseinrichtungen andere Träger

Gr	Bezeichnung/*Erläuterungen	Ansatz 2021	Ansatz 2020	Ergebnis 2019	Vermerke	FB/AOD
	E i n n a h m e n					
1410	Mieten und Pachten Montessori-Kindergarten Gabersee 36	11.400	11.400	11.400,00		202,202
1550	Vermischte Einnahmen	-	-	399,98		
1710	Zuweisungen für laufende Zwecke vom Land *1. Betriebskostenförderung Art. 18 BayKiBiG 2. Betriebskostenförderung aus Bundesmitteln für unter dreijährige Kinder 3. Leitungsbonus	900.000	-	-		100,100
1711	Zuweisungen für laufende Zwecke vom Land Beitragszuschüsse	0	-	-		100,100
	Einnahmen UA 4640	911.400	11.400	11.799,98		
	A u s g a b e n					
5300	Mieten und Pachten Montessori-Kindergarten Gabersee 36	17.000	17.000	15.999,21		202,202
6796	Innere Verrechnung Bauhofleistungen	2.900	3.100	2.427,85		300,300
7000	Zuschüsse für laufende Zwecke	0	-	5.271,91		202,202
7181	Staatliche und kommunale Zuschüsse Haus für Kinder St. Jakob/St. Konrad	690.000	270.000	246.639,00	GD=21	464,100
7182	Staatliche und kommunale Zuschüsse Montessori Haus für Kinder	400.000	200.000	177.543,00	GD=21	464,100
7183	Staatliche und kommunale Zuschüsse Kindergarten Gänseblümchen	220.000	100.000	108.166,28	GD=21	464,100
7184	Staatliche und kommunale Zuschüsse Kinderhort Stiftung Attl	190.000	90.000	79.768,28	GD=21	464,100
7185	Staatliche und kommunale Zuschüsse Einrichtungen auswärtiger Träger	390.000	150.000	186.601,88	GD=21	464,100
7186	Staatliche und kommunale Zuschüsse Tagespflegeeinrichtungen	28.000	25.000	25.435,43	GD=21	464,100, 202
	Ausgaben UA 4640	1.937.900	855.100	847.852,84		
	Abgleich Unterabschnitt 4640					
	Einnahmen	911.400	11.400	11.799,98		
	Ausgaben	1.937.900	855.100	847.852,84		
	Abgleich	1.026.500-	843.700-	836.052,86-		

A. Verwaltungshaushalt 2021 Beträge in EUR

Einzelplan: 4 Soziale Sicherung
Unterabschnitt: 4641 Kindertagesstätte Altstadt (BgA)

Gr	Bezeichnung/*Erläuterungen	Ansatz 2021	Ansatz 2020	Ergebnis 2019	Vermerke	FB/AOD
	E i n n a h m e n					
1000	Verwaltungsgebühren *Anmeldegebühr gemäß Satzung über die Erhebung von Benutzungsgebühren für den Besuch der städtischen Kindertageseinrichtungen (Kindertageseinrichtungs-Gebührensatzung)	300	-	-		464,4641
1100	Benutzungsgebühren und ähnliche Entgelte *Satzung über die Erhebung von Benutzungsgebühren für den Besuch der städtischen Kindertageseinrichtungen (Kindertageseinrichtungs-Gebührensatzung)	48.000	52.000	51.343,50		464,4641
1500	Sonstige Verwaltungs- und Betriebseinnahmen Ersatz für Mittagessen *Satzung über die Erhebung von Benutzungsgebühren für den Besuch der städtischen Kindertageseinrichtungen (Kindertageseinrichtungs-Gebührensatzung)	25.000	30.000	27.490,62		464,4641
1550	Vermischte Einnahmen	-	-	260,00		
1700	Zuweisungen und Zuschüsse für laufende Zwecke vom Bund, ERP-Sondervermögen *Bundesfreiwilligendienst	3.000	-	-		100,101
1710	Zuweisungen für laufende Zwecke vom Land Betriebskostenförderung BayKiBiG	235.000	170.000	168.275,99		100,100
1711	Zuweisungen für laufende Zwecke vom Land Elternbeitragszuschuss	60.000	60.000	39.000,00		100,100
1720	Zuweisungen für lfd. Zwecke von Gemeinden und Gemeinde-verbänden Gastkinderbeiträge	20.000	-	2.742,50		100,100
1740	Zuweisungen für lfd. Zwecke vom sonstigen öffentl. Bereich	0	-	-		101,101
1780	Zuschüsse für laufende Zwecke übrige Bereiche *Gemäß dem Stiftungszweck der Heiliggeist-Spitalstiftung erhalten die städtischen Kindergärten aus dem Ertrag des Stiftungsvermögens einen jährlichen Zuschuss von jeweils 500,00 EUR.	500	500	850,00		202,202
	Einnahmen UA 4641	391.800	312.500	289.962,61		
	A u s g a b e n					
4140	Entgelt Tariflich Beschäftigte	415.400	406.500	366.806,61		101,101
4340	Zusatzversorgung Tariflich Beschäftigte	30.700	26.200	26.911,29		101,101
4440	Sozialversicherung Tariflich Beschäftigte	87.100	83.900	74.536,83		101,101
4500	Beihilfen, Untersuchungen	1.000	1.100	1.471,47		101,101
5000	Unterhalt der Grundstücke und baulichen Anlagen *2021: Erneuerung Glasfassade Westseite (15.000 EUR) Malerarbeiten (15.000 EUR)	40.000	55.000	10.728,75	GD=1	300,300

A. Verwaltungshaushalt 2021 Beträge in EUR

Einzelplan: 4 Soziale Sicherung
Unterabschnitt: 4641 Kindertagesstätte Altstadt (BgA)

Gr	Bezeichnung/*Erläuterungen	Ansatz 2021	Ansatz 2020	Ergebnis 2019	Vermerke	FB/AOD
5010	Unterhalt der Außenanlagen *2019/2020: Reparatur Zaun Sandkastenabdeckung	5.000	10.000	419,35	GD=11	300,300
5200	Geräte, Ausstattungs- und Ausrüstungsgegenstände *2021: Polsterbänke, Weidenhütten, Sandkasten, Sandspielzeug, Krippenbausteine, Spielfahrzeuge, Teppiche	7.000	6.500	7.283,63		464,202, 300,4641
5201	Geräte, Ausstattungs- und Ausrüstungsgegenstände IuK-Technik Hardware, Software-Lizenzen *2020: Erneuerung PC	1.000	2.000	1.203,73		2005,2005
5300	Mieten und Pachten	17.000	15.000	8.464,61		202,202
5410	Steuern, Hausgebühren, Gebäudeversicherungen *ab Hj. 2020 Erhöhung wegen Neuabschluss Vertrag Gebäudeversicherung	4.400	4.400	2.112,55	GD=2	202,202
5420	Heizung	4.500	4.000	3.917,37	GD=2	202,202
5430	Reinigungsmittel	1.500	1.500	306,93	GD=2	202,202, 4641
5435	Reinigung Fremdleistungen	11.200	11.200	2.021,36		202,202
5440	Strom- und Wasserversorgung, Abwasserbeseitigung, Leuchtmittel	4.000	3.500	3.899,90	GD=2	202,202
5620	Aus- und Fortbildung, Umschulung	5.000	5.000	853,52	GD=14	464,101
6200	Weitere Verwaltungs- und Betriebsausgaben	1.000	1.000	883,75		464,100, 2005,202, 4641
6210	Gemeinschaftsfeiern der Kinder	500	500	140,16		464,4641
6220	Verfügung über Spielgeld	6.000	6.000	4.622,79		464,4641
6230	Beschaffung Mittagsverpflegung	25.000	30.000	25.751,41		464,4641
6400	Steuern, Versicherungen, Schadensfälle	400	400	192,65		202,202
6500	Bürobedarf, Formulare	800	600	508,13		464,4641
6520	Post- u. Telekommunikations-gebühren, Internetanbindung	800	800	639,96		202,202, 205,4641
6540	Dienstreisen	100	100	-	GD=13	101,101
6796	Innere Verrechnung Bauhofleistungen	22.700	18.600	11.685,00		300,300
	Ausgaben UA 4641	692.100	693.800	555.361,75		
	Abgleich Unterabschnitt 4641					
	Einnahmen	391.800	312.500	289.962,61		
	Ausgaben	692.100	693.800	555.361,75		
	Abgleich	300.300-	381.300-	265.399,14-		

A. Verwaltungshaushalt 2021 Beträge in EUR

Einzelplan: 4 Soziale Sicherung
Unterabschnitt: 4642 Kindertagesstätte Reitmehring (BgA)

Gr	Bezeichnung/*Erläuterungen	Ansatz 2021	Ansatz 2020	Ergebnis 2019	Vermerke	FB/AOD
	E i n n a h m e n					
1000	Verwaltungsgebühren *Anmeldegebühr gemäß Satzung über die Erhebung von Benutzungsgebühren für den Besuch der städtischen Kindertageseinrichtungen (Kindertageseinrichtungs-Gebührensatzung)	200	-	-		464,4642
1100	Benutzungsgebühren und ähnliche Entgelte *Satzung über die Erhebung von Benutzungsgebühren für den Besuch der städtischen Kindertageseinrichtungen (Kindertageseinrichtungs-Gebührensatzung)	45.000	42.000	41.414,40		464,4642
1420	Mietwert für unentgeltliche Überlassung	1.200	800	771,00		202,202
1500	Sonstige Verwaltungs- und Betriebseinnahmen Ersatz für Mittagessen *Satzung über die Erhebung von Benutzungsgebühren für den Besuch der städtischen Kindertageseinrichtungen (Kindertageseinrichtungs-Gebührensatzung)	16.000	18.000	17.796,00		464,4642
1550	Vermischte Einnahmen	500	500	208,00		202,202
1700	Zuweisungen und Zuschüsse für laufende Zwecke vom Bund, ERP-Sondervermögen *Bundesfreiwilligendienst	0	3.000	3.088,54		100,101
1710	Zuweisungen für laufende Zwecke vom Land Betriebskostenförderung BayKiBiG	230.000	160.000	144.302,27		100,100
1711	Zuweisungen für laufende Zwecke vom Land Elternbeitragszuschuss	50.000	50.000	49.200,00		100,100
1720	Zuweisungen für lfd. Zwecke von Gemeinden und Gemeinde-verbänden Gastkinderbeiträge	35.000	-	47.667,55		100,100
1740	Zuweisungen für lfd. Zwecke vom sonstigen öffentl. Bereich	0	-	-		101,101
1770	Zuschüsse für laufende Zwecke private Unternehmen	0	-	637,80		202,202
1780	Zuschüsse für laufende Zwecke übrige Bereiche *Gemäß dem Stiftungszweck der Heiliggeist-Spitalstiftung erhalten die städtischen Kindergärten aus dem Ertrag des Stiftungsvermögens einen jährlichen Zuschuss von jeweils 500,00 EUR.	500	500	500,00		202,202
	Einnahmen UA 4642	378.400	274.800	305.585,56		
	A u s g a b e n					
4140	Entgelt Tariflich Beschäftigte	395.300	379.800	366.131,76		101,101
4340	Zusatzversorgung Tariflich Beschäftigte	27.700	26.300	27.946,23		101,101
4440	Sozialversicherung Tariflich Beschäftigte	81.900	79.300	75.240,32		101,101
4500	Beihilfen, Untersuchungen	1.000	1.000	633,49		101,101

A. Verwaltungshaushalt 2021 Beträge in EUR

Einzelplan: 4 Soziale Sicherung
Unterabschnitt: 4642 Kindertagesstätte Reitmehring (BgA)

Gr	Bezeichnung/*Erläuterungen	Ansatz 2021	Ansatz 2020	Ergebnis 2019	Vermerke	FB/AOD
5000	Unterhalt der Grundstücke und baulichen Anlagen *2019: Reparatur Feuchteschäden Eingangsbereich 2020: Erweiterung ELA-Anlage (Brandschutz), Umgestaltung Bad Krippe 2021: Deckenheizung Schlafraum Krippe	25.000	50.000	8.381,69	GD=1	300,202, 300
5010	Unterhalt der Außenanlagen *2020: Umgestaltung Garten Krippe	5.000	25.000	2.486,86	GD=11	300,300
5200	Geräte, Ausstattungs- und Ausrüstungsgegenstände *2020: Spielpodeste, Geräteprüfung 2021: Couch, Sonnenschirm, Erneuerung Matratzen	5.500	5.500	4.821,13		464,202, 300,4642
5201	Geräte, Ausstattungs- und Ausrüstungsgegenstände IuK-Technik Hardware, Software-Lizenzen	2.000	1.500	1.372,47		2005,2005
5300	Mieten und Pachten *Pacht für Gartenfläche	400	400	375,00		202,202
5410	Steuern, Hausgebühren, Gebäudeversicherungen *ab Hj. 2020 Erhöhung wegen Neuabschluss Vertrag Gebäudeversicherung	2.000	2.600	1.883,62	GD=2	202,202
5420	Heizung	6.000	5.500	5.449,89	GD=2	202,202
5430	Reinigungsmittel	1.000	1.000	107,71	GD=2	202,202, 4642
5435	Reinigung Fremdleistungen	21.800	21.800	21.307,20		202,202
5440	Strom- und Wasserversorgung, Abwasserbeseitigung, Leuchtmittel	3.300	3.400	3.036,44	GD=2	202,202
5620	Aus- und Fortbildung, Umschulung	5.000	5.400	2.614,09	GD=14	464,101, 4642
6200	Weitere Verwaltungs- und Betriebsausgaben	1.500	1.500	3.372,91		464,100, 202,4642
6210	Gemeinschaftsfeiern der Kinder	500	500	146,13		464,202, 4642
6220	Verfügung über Spielgeld	4.800	4.700	5.110,52		464,4642
6230	Beschaffung Mittagsverpflegung	16.000	18.000	18.526,20		464,4642
6400	Steuern, Versicherungen, Schadensfälle	200	200	192,65		202,202
6500	Bürobedarf, Formulare	800	500	362,41		464,202, 4642
6520	Post- u. Telekommunikations-gebühren, Internetanbindung	800	800	644,94		202,205, 4642
6540	Dienstreisen	100	100	-	GD=13	101,101
6796	Innere Verrechnung Bauhofleistungen	22.700	24.800	16.468,26		300,300
	Ausgaben UA 4642	630.300	659.600	566.611,92		

A. Verwaltungshaushalt 2021 Beträge in EUR

Einzelplan: 4 Soziale Sicherung
Unterabschnitt: 4642 Kindertagesstätte Reitmehring (BgA)

Gr	Bezeichnung/*Erläuterungen	Ansatz 2021	Ansatz 2020	Ergebnis 2019	Vermerke	FB/AOD
	Abgleich Unterabschnitt 4642					
	Einnahmen	378.400	274.800	305.585,56		
	Ausgaben	630.300	659.600	566.611,92		
	Abgleich	251.900-	384.800-	261.026,36-		

A. Verwaltungshaushalt 2021 Beträge in EUR

Einzelplan: 4 Soziale Sicherung
Unterabschnitt: 4643 Kindertagesstätte Burgau (BgA)

Gr	Bezeichnung/*Erläuterungen	Ansatz 2021	Ansatz 2020	Ergebnis 2019	Vermerke	FB/AOD
	E i n n a h m e n					
1000	Verwaltungsgebühren *Anmeldegebühr gemäß Satzung über die Erhebung von Benutzungsgebühren für den Besuch der städtischen Kindertageseinrichtungen (Kindertageseinrichtungs-Gebührensatzung)	200	-	-		464,4643
1100	Benutzungsgebühren und ähnliche Entgelte *Satzung über die Erhebung von Benutzungsgebühren für den Besuch der städtischen Kindertageseinrichtungen (Kindertageseinrichtungs-Gebührensatzung)	55.000	55.000	59.757,60		464,4643
1500	Sonstige Verwaltungs- und Betriebseinnahmen Ersatz für Mittagessen *Satzung über die Erhebung von Benutzungsgebühren für den Besuch der städtischen Kindertageseinrichtungen (Kindertageseinrichtungs-Gebührensatzung)	23.000	23.000	23.572,50		464,4643
1550	Vermischte Einnahmen *Sommerfest, Feiern etc.	500	500	2.292,74		202,202
1700	Zuweisungen und Zuschüsse für laufende Zwecke vom Bund, ERP-Sondervermögen *Bundesfreiwilligendienst	3.000	3.000	383,33		100,101
1710	Zuweisungen für laufende Zwecke vom Land Betriebskostenförderung BayKiBiG	225.000	190.000	215.638,63		100,100
1711	Zuweisungen für laufende Zwecke vom Land Elternbeitragszuschuss	71.000	60.000	61.900,00		100,100
1720	Zuweisungen für lfd. Zwecke von Gemeinden und Gemeinde-verbänden Gastkinderbeiträge	45.000	-	39.225,25		100,100
1740	Zuweisungen für lfd. Zwecke vom sonstigen öffentl. Bereich	0	-	17.576,53		101
1780	Zuschüsse für laufende Zwecke übrige Bereiche *Gemäß dem Stiftungszweck der Heiliggeist-Spitalstiftung erhalten die städtischen Kindergärten aus dem Ertrag des Stiftungsvermögens einen jährlichen Zuschuss von jeweils 500,00 EUR.	500	500	500,00		202,202
	Einnahmen UA 4643	423.200	332.000	420.846,58		
	A u s g a b e n					
4140	Entgelt Tariflich Beschäftigte	489.200	480.000	457.510,71		101,101
4340	Zusatzversorgung Tariflich Beschäftigte	36.300	36.800	35.587,14		101,101
4440	Sozialversicherung Tariflich Beschäftigte	100.800	99.700	94.000,74		101,101
4500	Beihilfen, Untersuchungen	1.000	1.000	457,17		101,101
5000	Unterhalt der Grundstücke und baulichen Anlagen *2019/2020: Erneuerung ELA-Anlage (Brandschutz) Umbau Türelement Schlafraum (Brandschutz)	10.000	20.000	12.883,55		202,202

A. Verwaltungshaushalt 2021 Beträge in EUR

Einzelplan: 4 Soziale Sicherung
Unterabschnitt: 4643 Kindertagesstätte Burgau (BgA)

Gr	Bezeichnung/*Erläuterungen	Ansatz 2021	Ansatz 2020	Ergebnis 2019	Vermerke	FB/AOD
5010	Unterhalt der Außenanlagen *2020: Erneuerung Sandkastenabdeckung	4.000	4.000	2.582,05	GD=11	300,300
5200	Geräte, Ausstattungs- und Ausrüstungsgegenstände *2021: Gesundheitsstühle, Teppiche, Spielhaus, Wipptiere	5.500	6.000	5.022,08		464,202, 300,4643
5201	Geräte, Ausstattungs- und Ausrüstungsgegenstände IuK-Technik Hardware, Software-Lizenzen *2020: Erneuerung VPN-Router	2.500	2.500	429,08		2005,2005
5300	Mieten und Pachten *Mietvertrag vom 07.07.2014 für die Kindergartenräume im Anwesen Willi-Ernst-Ring 22 Mietvertrag vom 08.07.2014 für Krippenräume im Anwesen Willi-Ernst-Ring 18 Stadtratsbeschluss vom 05.06.2014	88.000	84.000	83.918,03		202,202
5430	Reinigungsmittel	2.000	2.000	860,54	GD=2	202,202, 4643
5435	Reinigung Fremdleistungen	2.000	500	965,42		202,101, 202
5440	Strom- und Wasserversorgung, Abwasserbeseitigung, Leuchtmittel	3.500	3.000	3.679,65	GD=2	202,202
5620	Aus- und Fortbildung, Umschulung	5.000	5.400	1.369,43	GD=14	464,100, 101
6200	Weitere Verwaltungs- und Betriebsausgaben	1.600	1.600	1.743,60		464,100, 202,4643
6210	Gemeinschaftsfeiern der Kinder	500	500	389,93		464,4643
6220	Verfügung über Spielgeld	6.500	6.500	5.045,68		464,202, 4643
6230	Beschaffung Mittagsverpflegung	23.000	23.000	21.095,49		464,4643
6400	Steuern, Versicherungen, Schadensfälle	200	200	135,38		202,202
6500	Bürobedarf, Formulare	800	600	557,02		464,2005, 202,4643
6520	Post- u. Telekommunikations-gebühren, Internetanbindung	800	800	662,54		202,202, 205,4643
6540	Dienstreisen	100	100	-	GD=13	101,101
6796	Innere Verrechnung Bauhofleistungen	22.700	18.600	18.743,55		300,300
	Ausgaben UA 4643	806.000	796.800	747.638,78		
	Abgleich Unterabschnitt 4643					
	Einnahmen	423.200	332.000	420.846,58		
	Ausgaben	806.000	796.800	747.638,78		
	Abgleich	382.800-	464.800-	326.792,20-		

A. Verwaltungshaushalt 2021 Beträge in EUR

Einzelplan: 4 Soziale Sicherung
Unterabschnitt: 4700 Förderung der Wohlfahrtspflege

Gr	Bezeichnung/*Erläuterungen	Ansatz 2021	Ansatz 2020	Ergebnis 2019	Vermerke	FB/AOD
	E i n n a h m e n					
	kein Konto vorhanden					
	A u s g a b e n					
7000	Zuschüsse für laufende Zwecke an Verbände und Vereine	25.000	25.000	23.166,46		202,100, 202
	* 1. Arbeiterwohlfahrt Wasserburg a. Inn 2. VdK Ortsverband Wasserburg a. Inn 3. Bayerischer Blindenbund e. V., München 4. Deutsche Multiple Sklerose Gesellschaft (MS-Gruppe Wasserburg a. Inn) 5. Caritas Sozialstation Wasserburg a. Inn 6. Wasserburger Tafel (Miete Brunhuberstr. 24 EG an Hst. 8810.1410: 15.000 EUR) 7. Donum Vitae 8. Kath. Dorfhelferinnen und Betriebshelfer 9. Rosenheimer Aktion für das Leben (100 EUR) 10. Frauen- und Mädchennotruf Rosenheim e. V. (200 EUR) 11. Überlassung Rathaussaal für Benefizveranstaltungen (Hst. 0600.1420)					
	Ausgaben UA 4700	25.000	25.000	23.166,46		
	Abgleich Unterabschnitt 4700					
	Einnahmen	-	-	-		
	Ausgaben	25.000	25.000	23.166,46		
	Abgleich	25.000-	25.000-	23.166,46-		

A. Verwaltungshaushalt 2021 Beträge in EUR
Abgleich der Abschnitte und des Einzelplanes
Einzelplan: 4 Soziale Sicherung

		Ansatz 2021	Ansatz 2020	Ergebnis 2019
40	Einnahmen	27.500	25.400	6.316,00
	Ausgaben	95.700	91.700	112.723,18
	Abgleich	68.200-	66.300-	106.407,18-
43	Einnahmen	0	100	-
	Ausgaben	67.600	61.600	-
	Abgleich	67.600-	61.500-	-
46	Einnahmen	2.187.200	1.022.200	1.122.756,58
	Ausgaben	4.508.400	3.448.400	3.091.309,87
	Abgleich	2.321.200-	2.426.200-	1.968.553,29-
47	Einnahmen	-	-	-
	Ausgaben	25.000	25.000	23.166,46
	Abgleich	25.000-	25.000-	23.166,46-
4	Einnahmen	2.214.700	1.047.700	1.129.072,58
	Ausgaben	4.696.700	3.626.700	3.227.199,51
	Abgleich	2.482.000-	2.579.000-	2.098.126,93-

A. Verwaltungshaushalt 2021 Beträge in EUR

Einzelplan: 5 Gesundheit, Sport, Erholung
Unterabschnitt: 5500 Sportförderung

Gr	Bezeichnung/*Erläuterungen	Ansatz 2021	Ansatz 2020	Ergebnis 2019	Vermerke	FB/AOD
	E i n n a h m e n					
	kein Konto vorhanden					
	A u s g a b e n					
7000	Zuschüsse für laufende Zwecke an Sportvereine	60.000	60.000	57.984,15		202,202
	*1. Zuschüsse für Übungsleiter und Sportförderung allgemein (Vereinspauschalen): 30.000 EUR 2. Zuschuss an Basketballabteilung TSV 1880 (Jugendarbeit) Saison 2020/2021: 18.000 EUR 3. Zuschuss an Fußballabteilung des TSV 1880 für Sportheim an der Landwehrstraße Reinigung (5.400 EUR) Betriebskosten (Strom, Gas, Wasser, Abwasser): ca. 4.500 EUR					
7020	Zuschüsse für laufende Zwecke Unentgeltliche Überlassung von Übungsstätten	260.000	240.000	238.673,30		202,202
	*1. BADRIA-Halle, Konditionsraum, Schwimmtraining Übungsbetrieb: 80.000 EUR Spielbetrieb: 12.000 EUR Lagerraum Stadtgarde: 600 EUR 2. Freisportanlage am BADRIA (Hst. 5602.1420): 15.500 EUR 3. Schulturnhallen (Hst. 2110.1420, 2111.1420, 2120.1420): 126.600 EUR 4. Mehrzweckraum Kindergarten Reitmehring (Hst. 4642.1420): 900 EUR 5. Ehemalige Kegelbahn im BADRIA (Wasserburger Schützenbrüder): 5.000 EUR 6. Sportplatz Landwehrstr. und Osterwies (Hst. 5601.1420): 15.800 EUR 6. Pacht für Tennisanlage Alkorstraße (Hst. 8920.1410): 3.800 EUR					
7030	Zuschüsse für laufende Zwecke Sportehrenabend und Sportförderpreis der Stadt	1.500	1.500	1.340,00		202,100
	*Laut Stadtratsbeschluss vom 25.10.1990 Nr. 142 vergibt die Stadt Wasserburg a. Inn alljährlich einen Sportförderpreis an verdiente Sportler, Sportlergruppen und Übungsleiter usw. im Rahmen des Fest- und Ehrenabends des Wasserburger Sports im Rathaussaal. Der Ehrenpreis wird in Form eines "Wasserburger Löwen" verliehen. Der jeweilige Preisträger wird von einem Gremium ausgewählt, das sich aus dem Sportreferenten und den Fraktionssprechern des Stadtrates sowie Vertretern der Wasserburger Sportvereine, die Mitglieder im Bayer. Landessportverband sind, zusammensetzt. Der Rathaussaal wird für die Veranstaltung kostenlos überlassen. Der TSV erhält einen Zuschuss in Höhe von 1.000,00 EUR für die anschließende Feier.					
	Ausgaben UA 5500	321.500	301.500	297.997,45		
	Abgleich Unterabschnitt 5500					
	Einnahmen	-	-	-		
	Ausgaben	321.500	301.500	297.997,45		
	Abgleich	321.500-	301.500-	297.997,45-		

A. Verwaltungshaushalt 2021 Beträge in EUR

Einzelplan: 5 Gesundheit, Sport, Erholung
Unterabschnitt: 5601 Sportplätze

Gr	Bezeichnung/*Erläuterungen	Ansatz 2021	Ansatz 2020	Ergebnis 2019	Vermerke	FB/AOD
	E i n n a h m e n					
1410	Mieten und Pachten	600	600	617,64		202,202
1420	Mietwert für unentgeltliche Überlassung *Sportplatz Landwehrstraße und Osterwies (Hst. 5500.7020)	15.800	15.600	15.600,00		202,202
	Einnahmen UA 5601	16.400	16.200	16.217,64		
	A u s g a b e n					
5000	Unterhalt der Grundstücke und baulichen Anlagen Sportheim Osterwies *2020: Sanierung Putzschäden 2021: Elektroverteilung Kiosk Schuhwaschanlage	25.000	15.000	5.257,60	GD=1	300,202, 300
5101	Unterhalt des sonstigen unbeweglichen Vermögens Sportplatz Landwehrstraße	15.000	15.000	6.300,68		300,300
5102	Unterhalt des sonstigen unbeweglichen Vermögens Sportplatz Osterwies *2021: Sanierung Sportplatz (60.000 EUR) Verbesserung Bewässerungsanlage	70.000	10.000	4.596,66		300,300
5200	Geräte, Ausstattungs- und Ausrüstungsgegenstände	1.500	1.500	102,34		202,202
5410	Steuern, Hausgebühren, Gebäudeversicherungen	500	500	348,68	GD=2	202,202
5420	Heizung	1.000	1.000	531,70	GD=2	202,202
5440	Strom- und Wasserversorgung, Abwasserbeseitigung, Leuchtmittel	500	500	446,21	GD=2	202,202
6550	Beratungsleistungen, Sachverständigen- und Gerichtskosten *2021: Baugrunduntersuchung für möglichen neuen Trainingsplatz	5.000	8.000	-		202,300
6796	Innere Verrechnung Bauhofleistungen	34.100	18.600	17.148,05		300,300
	Ausgaben UA 5601	152.600	70.100	34.731,92		
	Abgleich Unterabschnitt 5601					
	Einnahmen	16.400	16.200	16.217,64		
	Ausgaben	152.600	70.100	34.731,92		
	Abgleich	136.200-	53.900-	18.514,28-		

A. Verwaltungshaushalt 2021 Beträge in EUR

Einzelplan: 5 Gesundheit, Sport, Erholung
Unterabschnitt: 5602 Freisportanlage am Badria

Gr	Bezeichnung/*Erläuterungen	Ansatz 2021	Ansatz 2020	Ergebnis 2019	Vermerke	FB/AOD
	E i n n a h m e n					
1410	Mieten und Pachten	1.700	1.600	2.446,16		202,202
1420	Mietwert für unentgeltliche Überlassung *Hst. 5500.7020	15.500	15.500	15.500,00		202,202
	Einnahmen UA 5602	17.200	17.100	17.946,16		
	A u s g a b e n					
5000	Unterhalt der Grundstücke und baulichen Anlagen *- Sportplatzgerätehaus (Untergeschoss) - Aufbau im Eigentum des TSV 1880 Wasserburg a. Inn e. V. und Garagen - Außenumkleideräume und Kassenraum beim BADRIA - Zielrichterhäuschen	500	500	4.175,86	GD=1	300,300
5100	Unterhalt des sonstigen unbeweglichen Vermögens Freisportanlage, Stockbahn, Verkehrsübungsplatz mit Hügel *2021: Erneuerung Zäune	50.000	30.000	27.966,00	GD=12	300,202, 300
5200	Geräte, Ausstattungs- und Ausrüstungsgegenstände	1.500	1.500	462,84		202,202
5410	Steuern, Hausgebühren, Gebäudeversicherungen *ab Hj. 2020 Erhöhung wegen Neuabschluss Vertrag Gebäudeversicherung	1.000	1.000	720,40	GD=2	202,202
5440	Strom- und Wasserversorgung, Abwasserbeseitigung, Leuchtmittel	10.000	10.000	9.999,77	GD=2	202,202
6400	Steuern, Versicherungen, Schadensfälle	200	200	151,08		202,202
6796	Innere Verrechnung Bauhofleistungen	11.400	12.400	17.288,70		300,300
	Ausgaben UA 5602	74.600	55.600	60.764,65		
	Abgleich Unterabschnitt 5602					
	Einnahmen	17.200	17.100	17.946,16		
	Ausgaben	74.600	55.600	60.764,65		
	Abgleich	57.400-	38.500-	42.818,49-		

A. Verwaltungshaushalt 2021 Beträge in EUR

Einzelplan: 5 Gesundheit, Sport, Erholung
Unterabschnitt: 5710 Badeplatz Seewies

Gr	Bezeichnung/*Erläuterungen	Ansatz 2021	Ansatz 2020	Ergebnis 2019	Vermerke	FB/AOD
	E i n n a h m e n					
	kein Konto vorhanden					
	A u s g a b e n					
5000	Unterhalt der Grundstücke und baulichen Anlagen Umkleiden und WC-Anlagen	5.000	10.000	5.219,79	GD=1	300,202, 300
5100	Unterhalt des sonstigen unbeweglichen Vermögens Außenanlagen *2021: zusätzliche Möblierung	5.000	-	-		300,300
5300	Mieten und Pachten	900	-	-		202,202
5400	Bewirtschaftung d. Grundstücke und baulichen Anlagen Badehäuschen	1.000	1.500	467,55	GD=2	202,202
5435	Reinigung Fremdleistungen	1.400	1.400	1.154,30		202,202
6550	Beratungsleistungen, Sachverständigen- und Gerichtskosten	0	-	818,72		202,202
6620	Vermischte Ausgaben	-	100	-		
6796	Innere Verrechnung Bauhofleistungen	17.100	15.500	11.123,30		300,300
	Ausgaben UA 5710	30.400	28.500	18.783,66		
	Abgleich Unterabschnitt 5710					
	Einnahmen	-	-	-		
	Ausgaben	30.400	28.500	18.783,66		
	Abgleich	30.400-	28.500-	18.783,66-		

A. Verwaltungshaushalt 2021 Beträge in EUR

Einzelplan: 5 Gesundheit, Sport, Erholung
Unterabschnitt: 5800 Parkanlagen und öffentliche Grünflächen

Gr	Bezeichnung/*Erläuterungen	Ansatz 2021	Ansatz 2020	Ergebnis 2019	Vermerke	FB/AOD
	E i n n a h m e n					
	kein Konto vorhanden					
	A u s g a b e n					
5100	Unterhalt des sonstigen unbeweglichen Vermögens Park- und Gartenanlagen, Brunnen, Baumpflege	15.000	15.000	10.866,86	GD=12	300,300
5310	Mieten und Pachten *Freistaat Bayern; ehem. Bezirksamtsgarten (154 EUR)	200	200	153,39		202,202
5440	Strom- und Wasserversorgung, Abwasserbeseitigung, Leuchtmittel	600	600	484,40		202,202
5700	Weitere Verwaltungs- und Betriebsausgaben *Verbrauchsmittel und Vorräte wie Samen, Jungpflanzen, Pflegemittel, Düngemittel, Schädlingsbekämpfungsmittel und sonstige Gärtnereibedarfsartikel.	100	100	54,09		300,202, 300
6796	Innere Verrechnung Bauhofleistungen	62.400	61.800	43.476,79		300,300
	Ausgaben UA 5800	78.300	77.700	55.035,53		
	Abgleich Unterabschnitt 5800					
	Einnahmen	-	-	-		
	Ausgaben	78.300	77.700	55.035,53		
	Abgleich	78.300-	77.700-	55.035,53-		

A. Verwaltungshaushalt 2021 Beträge in EUR
Abgleich der Abschnitte und des Einzelplanes
Einzelplan: 5 Gesundheit, Sport, Erholung

		Ansatz 2021	Ansatz 2020	Ergebnis 2019
55	Einnahmen	-	-	-
	Ausgaben	321.500	301.500	297.997,45
	Abgleich	321.500-	301.500-	297.997,45-
56	Einnahmen	33.600	33.300	34.163,80
	Ausgaben	227.200	125.700	95.496,57
	Abgleich	193.600-	92.400-	61.332,77-
57	Einnahmen	-	-	-
	Ausgaben	30.400	28.500	18.783,66
	Abgleich	30.400-	28.500-	18.783,66-
58	Einnahmen	-	-	-
	Ausgaben	78.300	77.700	55.035,53
	Abgleich	78.300-	77.700-	55.035,53-
5	Einnahmen	33.600	33.300	34.163,80
	Ausgaben	657.400	533.400	467.313,21
	Abgleich	623.800-	500.100-	433.149,41-

A. Verwaltungshaushalt 2021 Beträge in EUR

Einzelplan: 6 Bau- und Wohnungswesen, Verkehr
Unterabschnitt: 6000 Bauverwaltung

Gr	Bezeichnung/*Erläuterungen	Ansatz 2021	Ansatz 2020	Ergebnis 2019	Vermerke	FB/AOD
	E i n n a h m e n					
1000	Verwaltungsgebühren	1.000	1.000	940,00		300,300
1550	Vermischte Einnahmen	0	-	-		300,202
1680	Erstattungen Übrige Bereiche Verwaltungskostenerstattung Heiliggeist-Spitalstiftung	12.400	10.700	11.600,00		202,202
1691	Verwaltungskostenerstattung Mittelschule/GS Reitmehring	4.400	3.400	3.900,00		202,202
1693	Verwaltungskostenerstattung Abwasserbeseitigung	64.500	63.600	62.600,00		202,202
1695	Verwaltungskostenerstattung Bestattungswesen	1.300	1.500	1.400,00		202,202
1697	Verwaltungskostenerstattung Bauhof und Fuhrpark	9.300	9.200	9.100,00		202,202
1698	Verwaltungskostenerstattung Sondervermögen/BgA	6.000	4.300	4.900,00		202,202
	Einnahmen UA 6000	98.900	93.700	94.440,00		
	A u s g a b e n					
4100	Beamtenbezüge	68.600	67.400	65.908,62		101,101
4140	Entgelt Tariflich Beschäftigte	400.000	344.700	320.058,75		101,101
4301	Versorgungsverbandsumlage Beamte (Aktivbezüge)	27.400	26.900	25.026,45		101,101
4302	Versorgungsverbandsumlage Beamte (Versorgungsbezüge)	7.600	7.700	8.797,70		101,101
4340	Zusatzversorgung Tariflich Beschäftigte	33.500	29.100	26.819,10		101,101
4440	Sozialversicherung Tariflich Beschäftigte	82.000	69.900	64.638,15		101,101
4500	Beihilfen, Untersuchungen	45.000	40.000	33.574,72		101,101
5200	Geräte, Ausstattungs- und Ausrüstungsgegenstände *2019: Regale, Bürostuhl, CO2-Messgerät 2021: Ergänzung Möblierung	10.000	4.000	1.690,90		300,202, 205,300
5201	Geräte, Ausstattungs- und Ausrüstungsgegenstände IuK-Technik Hardware, Software-Lizenzen	7.000	5.000	4.203,83		2005,2005
5600	Besondere Aufwendungen für Bedienstete	500	-	-		300,300
6300	IuK-Technik Softwarewartung *Bauhofverwaltung, GIS, Aktualisierung ALB und DFK *ab 2018 erhöhter Aufwand für mobile GIS Anwendungen	19.000	22.000	15.355,17		2005,2005
6500	Bürobedarf, Formulare	1.000	1.000	388,42		300,202, 300

A. Verwaltungshaushalt 2021 Beträge in EUR

Einzelplan: 6 Bau- und Wohnungswesen, Verkehr
Unterabschnitt: 6000 Bauverwaltung

Gr	Bezeichnung/*Erläuterungen	Ansatz 2021	Ansatz 2020	Ergebnis 2019	Vermerke	FB/AOD
6510	Bücher und Zeitschriften	6.000	6.000	6.556,35		300,100, 300
6520	Post- u. Telekommunikations-gebühren, Internetanbindung	2.400	2.500	1.916,26		202,205
6540	Dienstreisen	500	500	24,60	GD=13	101,101
6550	Beratungsleistungen, Sachverständigen- und Gerichtskosten *Broschüre Gestaltungssatzung	20.000	20.000	9.679,28		300,101, 300
6620	Vermischte Ausgaben	100	100	81,53		300,300
	Ausgaben UA 6000	730.600	646.800	584.719,83		
	Abgleich Unterabschnitt 6000					
	Einnahmen	98.900	93.700	94.440,00		
	Ausgaben	730.600	646.800	584.719,83		
	Abgleich	631.700-	553.100-	490.279,83-		

A. Verwaltungshaushalt 2021 Beträge in EUR

Einzelplan: 6 Bau- und Wohnungswesen, Verkehr
Unterabschnitt: 6100 Orts- und Regionalplanung

Gr	Bezeichnung/*Erläuterungen	Ansatz 2021	Ansatz 2020	Ergebnis 2019	Vermerke	FB/AOD
	E i n n a h m e n					
	kein Konto vorhanden					
	A u s g a b e n					
6010	Weitere Verwaltungs- und Betriebsausgaben Bebauungspläne *Holzhofweg (Burkardgelände)	50.000	50.000	-		300,300
6020	Weitere Verwaltungs- und Betriebsausgaben Digitalisierung Bauleitplanung für GIS	500	500	355,86		300,2005, 300
6050	Weitere Verwaltungs- und Betriebsausgaben Flächennutzungsplan	15.000	15.000	4.425,62		300,300
6550	Beratungsleistungen, Sachverständigen- und Gerichtskosten *Vorbereitende Untersuchungen Flächennutzungsplan	5.000	50.000	3.326,65		300,300
	Ausgaben UA 6100	70.500	115.500	8.108,13		
	Abgleich Unterabschnitt 6100					
	Einnahmen	-	-	-		
	Ausgaben	70.500	115.500	8.108,13		
	Abgleich	70.500-	115.500-	8.108,13-		

A. Verwaltungshaushalt 2021 Beträge in EUR

Einzelplan: 6 Bau- und Wohnungswesen, Verkehr
Unterabschnitt: 6150 Städtebauliche Sanierungs- und Entwicklungsmaßnahmen

Gr	Bezeichnung/*Erläuterungen	Ansatz 2021	Ansatz 2020	Ergebnis 2019	Vermerke	FB/AOD
	E i n n a h m e n					
1710	Zuweisungen für laufende Zwecke vom Land *Städtebauförderung	0	-	25.800,00		202,202
	Einnahmen UA 6150	0	-	25.800,00		
	A u s g a b e n					
6001	Weitere Verwaltungs- und Betriebsausgaben Verkehrsplanung *2020: Verkehrsberuhigung Altstadt 2021: Radwegverbindung Reitmehring auf der Bahntrasse	10.000	20.000	36.811,22		300,300
6002	Weitere Verwaltungs- und Betriebsausgaben Städtebauliche Entwicklung Areal ehemalige Essigfabrik *2021: Wettbewerb Burkardgelände	30.000	30.000	-		300,300
6004	Weitere Verwaltungs- und Betriebsausgaben Integriertes Städtebauliches Entwicklungskonzept (ISEK) *Aufstellung in den Jahren 2016 bis 2018	0	-	17.033,50		300,300
	Ausgaben UA 6150	40.000	50.000	53.844,72		
	Abgleich Unterabschnitt 6150					
	Einnahmen	0	-	25.800,00		
	Ausgaben	40.000	50.000	53.844,72		
	Abgleich	40.000-	50.000-	28.044,72-		

A. Verwaltungshaushalt 2021 Beträge in EUR

Einzelplan: 6 Bau- und Wohnungswesen, Verkehr
Unterabschnitt: 6300 Gemeindestraßen

Gr	Bezeichnung/*Erläuterungen	Ansatz 2021	Ansatz 2020	Ergebnis 2019	Vermerke	FB/AOD
	E i n n a h m e n					
1100	Benutzungsgebühren und ähnliche Entgelte Sondernutzungsgebühren *Satzung über die Erhebung von Gebühren für Sondernutzungen an öffentlichen Straßen, Wegen und Plätzen in der Stadt Wasserburg a. Inn (Sondernutzungsgebührensatzung)	45.000	50.500	48.073,18		300,300
1710	Zuweisungen für laufende Zwecke vom Land *Pauschale Zuweisung (Art. 13 a FAG)	115.000	115.000	115.600,00		202,202
	Einnahmen UA 6300	160.000	165.500	163.673,18		
	A u s g a b e n					
5000	Unterhalt der Grundstücke und baulichen Anlagen Einbauten, Kunstwerke etc.	500	-	-	GD=1	300,300
5100	Unterhalt des sonstigen unbeweglichen Vermögens Straßenbegleitgrün	100.000	100.000	88.023,57	GD=6	300,300
5110	Unterhalt des sonstigen unbeweglichen Vermögens Asphalt, Sand, Pflastersteine und Material zur Lagerhaltung	6.000	6.000	2.251,41	GD=6	300,300
5120	Unterhalt des sonstigen unbeweglichen Vermögens Straßen *Straßensanierung nach Prioritätenliste	280.000	280.000	45.855,81	GD=6	300,300
5130	Unterhalt des sonstigen unbeweglichen Vermögens Gehwege, Gehsteige, Fahrradwege	120.000	120.000	35.843,18	GD=6	300,300
5140	Unterhalt des sonstigen unbeweglichen Vermögens Brücken, Durchlässe, Gräben *2021: Sanierung Rampe und Bahntunnel	400.000	400.000	3.573,04	GD=6	300,300
5150	Unterhalt des sonstigen unbeweglichen Vermögens Straßenentwässerung	35.000	35.000	2.119,76	GD=6	300,300
5160	Unterhalt des sonstigen unbeweglichen Vermögens Lärmschutzeinrichtungen *Lärmschutzwand Schmiedwiese/B15	1.000	-	-	GD=6	300,300
5200	Geräte, Ausstattungs- und Ausrüstungsgegenstände Fahrradinfrastruktur	2.000	-	-		300,300
5220	Geräte, Ausstattungs- und Ausrüstungsgegenstände Verkehrszeichen	25.000	25.000	25.205,36		300,300
5230	Geräte, Ausstattungs- und Ausrüstungsgegenstände Möblierung	1.500	1.500	1.713,60		300,202, 300
5240	Geräte, Ausstattungs- und Ausrüstungsgegenstände Mobile Bepflanzung	3.500	3.500	3.347,94		300,300

A. Verwaltungshaushalt 2021 Beträge in EUR

Einzelplan: 6 Bau- und Wohnungswesen, Verkehr
Unterabschnitt: 6300 Gemeindestraßen

Gr	Bezeichnung/*Erläuterungen	Ansatz 2021	Ansatz 2020	Ergebnis 2019	Vermerke	FB/AOD
5400	Bewirtschaftung d. Grundstücke und baulichen Anlagen *Schließdienst Bauer-Schweizer-Durchgang	5.700	5.100	5.367,01		202,202
5900	Weitere Verwaltungs- und Betriebsausgaben Straßenzustandskataster	2.500	500	-		300,300
6300	IuK-Technik Softwarewartung *Einbindung Straßenkataster in GIS	1.600	1.600	1.511,97		2005,2005
6400	Steuern, Versicherungen, Schadensfälle	100	100	85,67		202,202
6620	Vermischte Ausgaben	200	200	133,41		300,202, 300
6720	Erstattungen an Gemeinden und Gemeindeverbände Straßenunterhalt *Erstattung in Höhe des jeweiligen Anteiles am Zuschuss nach Art. 13 b Abs. 2 FAG an die Gemeinde Soyen 1. Gemäß Stadtratsbeschluss vom 15.02.1979 Nr. 29 für Koblberger Straße (Abzweigung B 15 alt Richtung Gschwendt/Zell) bis Stadtgrenze (0,497 km) 2. Gemäß Stadtratsbeschluss vom 25.06.1981 Nr. 79 für Teilstück der Gemeindeverbindungsstraße von Grasweg zur B 15 (0,500 km)	1.200	1.200	1.196,40		300,300
6790	Innere Verrechnungen Straßenentwässerungsanteil *Der Straßenentwässerungsanteil wird bei Hst. 7010.1690 vereinnahmt.	490.300	513.200	494.041,00		202,202
6796	Innere Verrechnung Bauhofleistungen	481.800	494.200	361.219,88		300,300
	Ausgaben UA 6300	1.957.900	1.987.100	1.071.489,01		
	Abgleich Unterabschnitt 6300					
	Einnahmen	160.000	165.500	163.673,18		
	Ausgaben	1.957.900	1.987.100	1.071.489,01		
	Abgleich	1.797.900-	1.821.600-	907.815,83-		

A. Verwaltungshaushalt 2021 Beträge in EUR

Einzelplan: 6 Bau- und Wohnungswesen, Verkehr
Unterabschnitt: 6310 Kies- und Sandgruben

Gr	Bezeichnung/*Erläuterungen	Ansatz 2021	Ansatz 2020	Ergebnis 2019	Vermerke	FB/AOD
	E i n n a h m e n					
	kein Konto vorhanden					
	A u s g a b e n					
5100	Unterhalt des sonstigen unbeweglichen Vermögens	1.500	1.500	-	GD=12	300,300
6796	Innere Verrechnung Bauhofleistungen	1.800	1.900	2.075,30		300,300
	Ausgaben UA 6310	3.300	3.400	2.075,30		
	Abgleich Unterabschnitt 6310					
	Einnahmen	-	-	-		
	Ausgaben	3.300	3.400	2.075,30		
	Abgleich	3.300-	3.400-	2.075,30-		

A. Verwaltungshaushalt 2021 Beträge in EUR

Einzelplan: 6 Bau- und Wohnungswesen, Verkehr
Unterabschnitt: 6700 Strassenbeleuchtung

Gr	Bezeichnung/*Erläuterungen	Ansatz 2021	Ansatz 2020	Ergebnis 2019	Vermerke	FB/AOD
	E i n n a h m e n					
	kein Konto vorhanden					
	A u s g a b e n					
5100	Unterhalt des sonstigen unbeweglichen Vermögens Straßenbeleuchtung	55.000	70.000	49.825,06		300,202, 300
5101	Unterhalt des sonstigen unbeweglichen Vermögens Straßenbeleuchtung Reitmehring und Attel *2021: Umstellung auf LED	40.000	10.000	7.454,79		300,202, 300
5700	Weitere Verwaltungs- und Betriebsausgaben Stromkosten Straßenbeleuchtung	50.000	47.000	33.473,75		202,202
5701	Weitere Verwaltungs- und Betriebsausgaben Stromkosten Straßenbeleuchtung Reitmehring und Attel	14.000	14.000	12.824,23		202,202
6380	Weitere Verwaltungs- und Betriebsausgaben GIS-Erfassung	2.000	2.000	1.501,89		300,300
6796	Innere Verrechnung Bauhofleistungen	0	-	-		300,300
	Ausgaben UA 6700	161.000	143.000	105.079,72		
	Abgleich Unterabschnitt 6700					
	Einnahmen	-	-	-		
	Ausgaben	161.000	143.000	105.079,72		
	Abgleich	161.000-	143.000-	105.079,72-		

A. Verwaltungshaushalt 2021 Beträge in EUR

Einzelplan: 6 Bau- und Wohnungswesen, Verkehr
Unterabschnitt: 6750 Strassenreinigung und Winterdienst

Gr	Bezeichnung/*Erläuterungen	Ansatz 2021	Ansatz 2020	Ergebnis 2019	Vermerke	FB/AOD
	E i n n a h m e n					
	kein Konto vorhanden					
	A u s g a b e n					
5120	Unterhalt des sonstigen unbeweglichen Vermögens Straßenreinigung	30.000	30.000	20.350,71	GD=16	300,202, 205,300
5130	Unterhalt des sonstigen unbeweglichen Vermögens Winterdienst *einschließlich Streugut	150.000	150.000	123.452,86	GD=16	300,202, 300
5220	Geräte, Ausstattungs- und Ausrüstungsgegenstände Straßenreinigung	4.500	4.000	3.851,62	GD=16	300,205, 300
5230	Geräte, Ausstattungs- und Ausrüstungsgegenstände Winterdienst	15.000	15.000	11.715,69	GD=16	300,205, 300
6381	Weitere Verwaltungs- und Betriebsausgaben Beschaffung Verbrauchsmaterial Straßenreinigung	3.500	3.500	3.498,60		300,202, 300
6382	Weitere Verwaltungs- und Betriebsausgaben Hundetoiletten	4.500	5.000	999,84		300,300
6796	Innere Verrechnung Bauhofleistungen	340.100	339.800	336.657,87		300,300
	Ausgaben UA 6750	547.600	547.300	500.527,19		
	Abgleich Unterabschnitt 6750					
	Einnahmen	-	-	-		
	Ausgaben	547.600	547.300	500.527,19		
	Abgleich	547.600-	547.300-	500.527,19-		

A. Verwaltungshaushalt 2021 Beträge in EUR

Einzelplan: 6 Bau- und Wohnungswesen, Verkehr
Unterabschnitt: 6800 Parkhäuser, Parkpätze Am Gries und Unter der Rampe (BgA)

Gr	Bezeichnung/*Erläuterungen	Ansatz 2021	Ansatz 2020	Ergebnis 2019	Vermerke	FB/AOD
	E i n n a h m e n					
1100	Benutzungsgebühren und ähnliche Entgelte *Parkhäuser und Parkplatz Unter der Rampe: 4 Stunden gebührenfrei Parkgebühr nach Ablauf der gebührenfreien Zeit: 1,50 Euro pro Tag Monatskarte (gültig 30 Tage): 20,00 Euro Jahreskarte (gültig 365 Tage): 200,00 Euro (Stadtratsbeschluss vom 27.07.2017) Parkplatz Am Gries: 1,30 EUR/Stunde, max. 3 Stunden (Stadtratsbeschluss vom 03.12.2020):	300.000	175.000	134.722,53		202,202
1198	Umsatzsteuer aus steuerpflichtigen Entgelten	57.000	-	-		202,202
1410	Mieten und Pachten Parkhaus Kellerstraße *Vermietung von Stellplätzen im Untergeschoß	50.000	50.000	81.262,05		202,202
1520	Umsatzsteuer aus steuerpflichtigen Entgelten	9.500	42.900	31.013,61		202,202
1530	Umsatzsteuer Vorsteuerüberhang	-	61.000	-		
1550	Vermischte Einnahmen	100	100	149,24		202,202
	Einnahmen UA 6800	416.600	329.000	247.147,43		
	A u s g a b e n					
5001	Unterhalt der Grundstücke und baulichen Anlagen Parkhaus Überfuhrstraße *2020: Belagsanierung	70.000	295.000	70.237,81	GD=1	300,300
5002	Unterhalt der Grundstücke und baulichen Anlagen Parkhaus Kellerstraße *2021: Erneuerung Dach Auffahrt Rampe (50.000 EUR) Malerarbeiten DG (80.000 EUR) Sanierung Vordach Hangtisch (80.000 EUR) Sanierung Verankerung Bohrpfahlwände (100.000 EUR)	320.000	150.000	79.092,91	GD=1	300,300
5100	Unterhalt des sonstigen unbeweglichen Vermögens Parkplätze *Parkplatz Am Gries und Parkplatz Unter der Rampe	10.000	-	-	GD=12	300
5110	Unterhalt des sonstigen unbeweglichen Vermögens Parkscheinautomaten	1.000	1.000	909,00		202,202
5200	Geräte, Ausstattungs- und Ausrüstungsgegenstände *2019: Software Jahreskarten	500	300	3.561,22		202,202
5401	Bewirtschaftung d. Grundstücke und baulichen Anlagen Parkhaus Überfuhrstraße *Strom, Wasser, Abwasser, Erneuerung Leuchtmittel, Bewachung	35.000	33.500	30.183,88	GD=2	202,202

A. Verwaltungshaushalt 2021 Beträge in EUR

Einzelplan: 6 Bau- und Wohnungswesen, Verkehr
Unterabschnitt: 6800 Parkhäuser, Parkpätze Am Gries und Unter der Rampe (BgA)

Gr	Bezeichnung/*Erläuterungen	Ansatz 2021	Ansatz 2020	Ergebnis 2019	Vermerke	FB/AOD
5402	Bewirtschaftung d. Grundstücke und baulichen Anlagen Parkhaus Kellerstraße *Strom, Wasser, Abwasser, Erneuerung Leuchtmittel, Bewachung	55.000	53.600	62.608,86	GD=2	202,202
5403	Bewirtschaftung d. Grundstücke und baulichen Anlagen Parkplätze	0	-	-		202
5435	Reinigung Fremdleistungen	17.000	13.000	11.820,48		202,202
6100	Weitere Verwaltungs- und Betriebsausgaben *Beschaffung Parktickets Gebühren EC-Zahlung Parkscheinautomaten	2.000	2.000	1.491,53		202,202
6300	IuK-Technik Softwarewartung *Software Jahreskarten	300	300	231,00		2005,2005
6412	Umsatzsteuer Vorsteuer	78.200	103.900	106.955,57		202,2005, 202,300
6413	Umsatzsteuer Zahllast	11.700-	-	44.241,00-		202,205
6750	Erstattungen an kommunale Sonderrechnungen *Wartung und Leerung Parkscheinautomaten durch Stadtwerke	1.600	4.000	-		202
6796	Innere Verrechnung Bauhofleistungen	62.400	40.200	34.739,52		300,300
6798	Verwaltungskostenerstattung	16.400	10.900	10.800,00		202,202
6800	Abschreibungen	128.300	100.800	93.228,00		202,202
	Ausgaben UA 6800	786.000	808.500	461.618,78		
	Abgleich Unterabschnitt 6800					
	Einnahmen	416.600	329.000	247.147,43		
	Ausgaben	786.000	808.500	461.618,78		
	Abgleich	369.400-	479.500-	214.471,35-		

A. Verwaltungshaushalt 2021 Beträge in EUR

Einzelplan: 6 Bau- und Wohnungswesen, Verkehr
Unterabschnitt: 6810 Parkplätze im öffentlichen Straßenraum

Gr	Bezeichnung/*Erläuterungen	Ansatz 2021	Ansatz 2020	Ergebnis 2019	Vermerke	FB/AOD
	E i n n a h m e n					
1100	Benutzungsgebühren und ähnliche Entgelte *Altstadt max. 2 Stunden: 1,70 EUR/Stunde (Stadtratsbeschluss vom 25.02.2016)	420.000	615.000	617.457,38		202,202
	Einnahmen UA 6810	420.000	615.000	617.457,38		
	A u s g a b e n					
5100	Unterhalt des sonstigen unbeweglichen Vermögens Parkplätze *Parkplätze Altstadtkern Parkplatz an der Salzburger Straße	5.000	20.000	12.251,42	GD=12	300,300
5110	Unterhalt des sonstigen unbeweglichen Vermögens Parkscheinautomaten	6.100	6.000	6.624,62		202,202, 205
5300	Mieten und Pachten *Pacht für BADRIA-Parkplatz an UA 8950	1.600	2.000	1.916,76		202,202
6100	Weitere Verwaltungs- und Betriebsausgaben Beschaffung Parktickets	2.000	2.000	2.168,32		202,202
6750	Erstattungen an kommunale Sonderrechnungen *Wartung und Leerung Parkscheinautomaten durch Stadtwerke	2.000	4.000	1.533,09		202,202
6796	Innere Verrechnung Bauhofleistungen	8.600	12.400	7.344,80		300,300
	Ausgaben UA 6810	25.300	46.400	31.839,01		
	Abgleich Unterabschnitt 6810					
	Einnahmen	420.000	615.000	617.457,38		
	Ausgaben	25.300	46.400	31.839,01		
	Abgleich	394.700	568.600	585.618,37		

A. Verwaltungshaushalt 2021 Beträge in EUR

Einzelplan: 6 Bau- und Wohnungswesen, Verkehr
Unterabschnitt: 6900 Wasserläufe, Wasserbau

Gr	Bezeichnung/*Erläuterungen	Ansatz 2021	Ansatz 2020	Ergebnis 2019	Vermerke	FB/AOD
	E i n n a h m e n					
1710	Zuweisungen für laufende Zwecke vom Land *Gewässerentwicklungskonzept	0	-	2.375,66		202
	Einnahmen UA 6900	0	-	2.375,66		
	A u s g a b e n					
5100	Unterhalt des sonstigen unbeweglichen Vermögens Wasserläufe, Dämme	30.000	30.000	24.306,61	GD=12	300,100, 300
5110	Unterhalt des sonstigen unbeweglichen Vermögens Hochwasserfreilegung *Der Freistaat Bayern ist Eigentümer der Hochwasserfreilegung (Mauern und Deiche). Vereinbarungsgemäß übernimmt die Stadt als Gegenleistung folgende Unterhaltsmaßnahmen: - Unterhalt der Wege, Treppen, Grünflächen, Bepflanzungen und Sitzbänke - Wartung der Dammbalkenverschlüsse - Unterhalt des Denkmals "Innfähre"	10.000	10.000	7.708,82		300,300
6796	Innere Verrechnung Bauhofleistungen	0	-	-		300,300
7130	Zuweisungen für laufende Zwecke an Zweckverbände	1.200	1.100	1.018,56		300,300
	Ausgaben UA 6900	41.200	41.100	33.033,99		
	Abgleich Unterabschnitt 6900					
	Einnahmen	0	-	2.375,66		
	Ausgaben	41.200	41.100	33.033,99		
	Abgleich	41.200-	41.100-	30.658,33-		

A. Verwaltungshaushalt 2021 Beträge in EUR
Abgleich der Abschnitte und des Einzelplanes
Einzelplan: 6 Bau- und Wohnungswesen, Verkehr

		Ansatz 2021	Ansatz 2020	Ergebnis 2019
60	Einnahmen	98.900	93.700	94.440,00
	Ausgaben	730.600	646.800	584.719,83
	Abgleich	631.700-	553.100-	490.279,83-
61	Einnahmen	0	-	25.800,00
	Ausgaben	110.500	165.500	61.952,85
	Abgleich	110.500-	165.500-	36.152,85-
63	Einnahmen	160.000	165.500	163.673,18
	Ausgaben	1.961.200	1.990.500	1.073.564,31
	Abgleich	1.801.200-	1.825.000-	909.891,13-
67	Einnahmen	-	-	-
	Ausgaben	708.600	690.300	605.606,91
	Abgleich	708.600-	690.300-	605.606,91-
68	Einnahmen	836.600	944.000	864.604,81
	Ausgaben	811.300	854.900	493.457,79
	Abgleich	25.300	89.100	371.147,02
69	Einnahmen	0	-	2.375,66
	Ausgaben	41.200	41.100	33.033,99
	Abgleich	41.200-	41.100-	30.658,33-
6	Einnahmen	1.095.500	1.203.200	1.150.893,65
	Ausgaben	4.363.400	4.389.100	2.852.335,68
	Abgleich	3.267.900-	3.185.900-	1.701.442,03-

A. Verwaltungshaushalt 2021 Beträge in EUR

Einzelplan: 7 Öffentliche Einrichtungen, Wirtschaftsförderung
Unterabschnitt: 7010 Abwasserbeseitigung -Kanalnetz und Sonderbauwerke-

Gr	Bezeichnung/*Erläuterungen	Ansatz 2021	Ansatz 2020	Ergebnis 2019	Vermerke	FB/AOD
	E i n n a h m e n					
11010	Abwassergebühren *Beitrags- und Gebührensatzung zur Entwässerungssatzung der Stadt Wasserburg a. Inn (BGS-EWS) vom 04.12.2020 Schutzwassergebühr: 1,53 EUR pro Kubikmeter Schmutzwasser Niederschlagswassergebühr: 0,37 EUR pro m2 reduzierte Grundstücksfläche/Jahr Der aktuelle Kalkulationszeitraum umfasst die Jahre 2021 - 2024.	2.380.000	2.000.000	2.068.708,85		205,205
11011	Abwassergebühren Sondervereinbarungen	0	-	-		205
1620	Erstattungen durch Gemeinden und Gemeindeverbände *1. Gemeinsame Abwasserbeseitigung mit den Gemeinden Edling und Eiselfing 2. Abwasserbeseitigung im Ortsteil Koblberg der Gemeinde Soyen	27.000	27.000	15.162,14		205,205
1690	Innere Verrechnungen Straßenentwässerungsanteil *Hst. 6300.6790	490.300	513.200	494.041,00		202,202
	Einnahmen UA 7010	2.897.300	2.540.200	2.577.911,99		
	A u s g a b e n					
4140	Entgelt Tariflich Beschäftigte	38.700	42.000	43.629,49		101,101
4340	Zusatzversorgung Tariflich Beschäftigte	3.100	3.500	3.596,47		101,101
4440	Sozialversicherung Tariflich Beschäftigte	8.100	8.800	9.033,67		101,101
5001	Unterhalt der Grundstücke und baulichen Anlagen Pumpstationen, Sonderbauwerke *Schöpferk bei Hst. 7010.5002 Übergabestation Eiselfing bei Hst. 7010.5170 RÜB Kellerstraße bei Hst. 7010.5140 Abwasserpumpwerk Reitmehring/Edling bei Hst. 7010.5150	90.000	80.000	78.677,22	GD=1	300,300
5002	Unterhalt der Grundstücke und baulichen Anlagen Gebäudeunterhalt Schöpfwerk *- Schmutzwasserpumpen bei Hst. 7010.5120 - Technische Anlagen Hochwasserschutz bei Hst. 7010.5110	10.000	1.500	77,47	GD=1	300,300
5110	Unterhalt des sonstigen unbeweglichen Vermögens Hochwasserschutz und Binnenentwässerung *- Sickerleitung und Binnenentwässerungspumpanlage - Technische Anlagen Hochwasserschutz Schöpfwerk - Hochwasserpumpwerk Rosenheimer Straße	10.000	10.000	4.246,68	GD=7	300,300
5120	Unterhalt des sonstigen unbeweglichen Vermögens Mischwasserpumpen Schöpfwerk Düker und Druckleitung	5.000	5.000	2.631,36	GD=7	300,300
5130	Unterhalt des sonstigen unbeweglichen Vermögens Kanalnetz *Unterhalt gesamtes Kanalnetz mit Ausnahme des Ringsammlers (Hst. 7010.5140) und des Hauptsammlers (Hst. 7010.5160)	200.000	200.000	103.500,67	GD=7	300,300

A. Verwaltungshaushalt 2021 Beträge in EUR

Einzelplan: 7 Öffentliche Einrichtungen, Wirtschaftsförderung
Unterabschnitt: 7010 Abwasserbeseitigung -Kanalnetz und Sonderbauwerke-

Gr	Bezeichnung/*Erläuterungen	Ansatz 2021	Ansatz 2020	Ergebnis 2019	Vermerke	FB/AOD
5140	Unterhalt des sonstigen unbeweglichen Vermögens Ringsammler ab Einleitung Eiselfing bis Schöpfwerk *einschließlich RÜB Kellerstraße	2.500	2.500	621,63	GD=7	300,300
5150	Unterhalt des sonstigen unbeweglichen Vermögens Abwasserpumpwerk Reitmehring/Edling *einschließlich Druckleitung Wasserburg (d 140) *direkt zuordenbare und von der Stadt Wasserburg a. Inn alleine zu tragende Kosten	1.000	1.000	531,75	GD=7	300,300
5155	Unterhalt des sonstigen unbeweglichen Vermögens Abwasserpumpwerk Reitmehring/Edling *einschließlich Druckleitung Wasserburg (d 200) *direkt zuordenbare und von der Gemeinde Edling alleine zu tragende Kosten	1.000	-	-	GD=7	300,300
5160	Unterhalt des sonstigen unbeweglichen Vermögens ab Abwasserpumpwerk Edling bis Einlauf Schöpfwerk *gemeinsam von Edling und Wasserburg zu tragende Kosten (Abrechnungsabschnitt 1 gemäß § 6 der Zweckvereinbarung)	1.000	1.000	-	GD=7	300,300
5170	Unterhalt des sonstigen unbeweglichen Vermögens Übergabestation Eiselfing	500	500	-		300,300
5200	Geräte, Ausstattungs- und Ausrüstungsgegenstände	2.500	2.500	142,99		300,2005, 300
5300	Mieten und Pachten Erbbauzins *Regenrückhaltebecken Reitmehring Höckmairstraße	2.600	2.400	2.394,00		202,202
5400	Bewirtschaftung d. Grundstücke und baulichen Anlagen Pumpstationen und Sonderbauwerke	50.000	45.000	50.184,02	GD=2	202,202
5401	Bewirtschaftung d. Grundstücke und baulichen Anlagen Schöpfwerk	75.000	55.000	42.989,02	GD=2	202,202
5620	Aus- und Fortbildung, Umschulung	4.000	4.000	723,05		101,101
5700	Weitere Verwaltungs- und Betriebsausgaben Betriebs- und Schmierstoffe	1.500	500	2.622,07		300,300
5900	Weitere Verwaltungs- und Betriebsausgaben Kanaluntersuchungen und Zustandsbewertung *10-jähriger Turnus *Los 1 (Burgau, Reitmehring): Erstbefahrung 2005 Los 2 (Stadtteile südlich der Innbrücke): Erstbefahrung 2004 Los 3 (Altstadt): Erstbefahrung 2005	200.000	200.000	115.037,94		300,202, 300
6300	IuK-Technik Softwarewartung GIS *ab 2018 erhöhter Aufwand für mobile GIS-Anwendungen	2.200	2.100	1.886,87		2005,2005

A. Verwaltungshaushalt 2021 Beträge in EUR

Einzelplan: 7 Öffentliche Einrichtungen, Wirtschaftsförderung
Unterabschnitt: 7010 Abwasserbeseitigung -Kanalnetz und Sonderbauwerke-

Gr	Bezeichnung/*Erläuterungen	Ansatz 2021	Ansatz 2020	Ergebnis 2019	Vermerke	FB/AOD
6520	Post- u. Telekommunikations-gebühren, Internetanbindung *Anbindung Pumpstationen	2.000	2.500	1.320,06		202,205
6550	Beratungsleistungen, Sachverständigen- und Gerichtskosten *Wasserrechtsantrag RÜB I Unterauerweg Wasserrechtsantrag Wohnpark Tegernau Hydraulische Überrechnung (GEP) LOS 2 im Zusammenhang der Prüfung verbesserung Rückstau RÜB Kellerstraße und darauf aufbauender Kanalsanierung Hydraulische Berechnung LOS 1, Reitmehring, Restbereiche ab Gabersee bis Schöpfwerk Wasserrechtsantrag Reitmehring Planung Umbau Pumpwerk Elend Ausschreibung, Auswertung und Klassifizierung Befahrungen 2020/2021: Beitrags- und Gebührenkalkulation (20.000 EUR) Beratungskosten Aufbau Anlagenbuchhaltung (15.000 EUR)	185.000	185.000	31.474,34		300,202, 205,300
6610	Mitgliedsbeiträge an Verbände und Vereine	200	200	184,45		300,300
6720	Erstattungen an Gemeinden und Gemeindeverbände *Erstattung an die Gemeinde Soyen für Abwasserbeseitigung im Ortsteil Kobl	1.000	1.000	621,80		205,205
6750	Erstattungen an kommunale Sonderrechnungen Abrechnung der Abwasser-gebühren durch die Stadtwerke	45.500	46.000	45.717,42		205,202, 205
6796	Innere Verrechnung Bauhofleistungen	17.100	15.500	12.132,75		300,300
6800	Abschreibungen	943.400	735.200	735.144,00		202,202
6850	Verzinsung des Anlagekapitals	324.300	314.600	314.581,00		202,202
	Ausgaben UA 7010	2.227.200	1.967.300	1.603.702,19		
	Abgleich Unterabschnitt 7010					
	Einnahmen	2.897.300	2.540.200	2.577.911,99		
	Ausgaben	2.227.200	1.967.300	1.603.702,19		
	Abgleich	670.100	572.900	974.209,80		

A. Verwaltungshaushalt 2021 Beträge in EUR

Einzelplan: 7 Öffentliche Einrichtungen, Wirtschaftsförderung
Unterabschnitt: 7040 Abwasserbeseitigung - Kläranlage -

Gr	Bezeichnung/*Erläuterungen	Ansatz 2021	Ansatz 2020	Ergebnis 2019	Vermerke	FB/AOD
	E i n n a h m e n					
1100	Benutzungsgebühren und ähnliche Entgelte Fäkalschlammeinlieferung *2021 - 2024: 28,57 EUR/m3 zzgl. 19 % Umsatzsteuer (Stadtratsbeschluss vom 03.12.2020)	40.000	30.000	36.567,50		300,300
1500	Sonstige Verwaltungs- und Betriebseinnahmen	0	13.000	14.703,61		202
1520	Umsatzsteuer aus steuerpflichtigen Entgelten	7.800	-	-		202,300
1550	Vermischte Einnahmen *Versicherungsleistungen	1.000	1.000	24.875,17		202,202
1620	Erstattungen durch Gemeinden und Gemeindeverbände Betriebskostenerstattung Edling und Eiselfing *Grundlage ist die Zweckvereinbarung über die gemeinsame Abwasserbeseitigung gemäß Stadtratsbeschluss vom 15.12.2016	192.000	200.000	232.419,45		205,205
1680	Erstattungen Übrige Bereiche Abwasseruntersuchungen	1.500	-	-		300,300
1740	Zuweisungen für lfd. Zwecke vom sonstigen öffentl. Bereich	0	-	-		101,101
1750	Zuschüsse für laufende Zwecke kommunale Sonderrechnungen KWK-Zuschuss BHKW	10.000	-	-		202,202
	Einnahmen UA 7040	252.300	244.000	308.565,73		
	A u s g a b e n					
4140	Entgelt Tariflich Beschäftigte	219.200	237.900	255.285,40		101,101
4340	Zusatzversorgung Tariflich Beschäftigte	17.500	19.700	21.132,99		101,101
4440	Sozialversicherung Tariflich Beschäftigte	45.600	49.400	52.857,53		101,101
4500	Beihilfen, Untersuchungen	500	500	187,43		101,101
5000	Unterhalt der Grundstücke und baulichen Anlagen *Unterhalt aller Gebäude einschließlich Elektroinstallation 2019: Restkosten Deckensanierung, Erneuerung Rolltor Schlammentwässerung	5.000	5.000	3.436,80	GD=1	300,300
5010	Unterhalt der Außenanlagen	4.000	4.000	3.703,85	GD=11	300,300
5011	Unterhalt der maschinellen Anlagen Mechanische Reinigung *2019: Erneuerung Schaltung Schlammräumer	45.000	25.000	27.944,02	GD=8	300,300
5012	Unterhalt der maschinellen Anlagen Biologische Reinigung	45.000	55.000	12.832,13	GD=8	300,300
5013	Unterhalt der maschinellen Anlagen Schlammbehandlung	15.000	15.000	2.221,09	GD=8	300,300

A. Verwaltungshaushalt 2021 Beträge in EUR

Einzelplan: 7 Öffentliche Einrichtungen, Wirtschaftsförderung
Unterabschnitt: 7040 Abwasserbeseitigung - Kläranlage -

Gr	Bezeichnung/*Erläuterungen	Ansatz 2021	Ansatz 2020	Ergebnis 2019	Vermerke	FB/AOD
5014	Unterhalt der maschinellen Anlagen Schlammentwässerung	20.000	15.000	8.963,10	GD=8	300,300
5015	Unterhalt der Grundstücke und baulichen Anlagen Heizungsanlage und BHKW	40.000	40.000	25.581,91	GD=8	300,300
5016	Unterhalt der Grundstücke und baulichen Anlagen Elektrische Anlagen und Prozessleitsystem *mit Ausnahme der Gebäudeinstallation	40.000	40.000	35.381,97	GD=8	300,300
5017	Unterhalt der maschinellen Anlagen Brauchwasserversorgung, Luftversorgung	5.000	5.000	116,35	GD=8	300,300
5200	Geräte, Ausstattungs- und Ausrüstungsgegenstände	8.000	8.000	5.272,14		300,2005, 202,300
5201	Geräte, Ausstattungs- und Ausrüstungsgegenstände IuK-Technik Hardware, Software-Lizenzen	600	1.200	1.398,12		2005,2005
5410	Steuern, Hausgebühren, Gebäudeversicherungen *ab Hj. 2020 Erhöhung wegen Neuabschluss Vertrag Gebäudeversicherung	65.000	25.000	19.216,62	GD=2	202,202
5420	Heizung	0	-	-		202,202
5430	Reinigungsmittel	2.500	2.500	1.123,32	GD=2	202,202, 300
5440	Strom- und Wasserversorgung, Abwasserbeseitigung, Leuchtmittel	145.000	162.000	143.576,45		202,202
5500	Haltung von Fahrzeugen *WS-KW 2622 Skoda Yeti RO-KW 2626 Fiat Ducato RO-2511 Anhänger Saris WS-KW 2626 Kramer Teleskoplader Ferrari Frontmäher	15.000	15.000	13.679,06		300,202, 300
5600	Besondere Aufwendungen für Bedienstete	2.500	2.500	995,67		300,300
5620	Aus- und Fortbildung, Umschulung *2021: Fortbildung Facharbeiter	10.000	3.000	1.680,37	GD=14	300,101, 300
5700	Weitere Verwaltungs- und Betriebsausgaben Betriebsstoffe für Geräte und Maschinen *soweit nicht bei spezieller Haushaltsstelle	2.000	2.500	1.038,06		300,300
5701	Weitere Verwaltungs- und Betriebsausgaben Beschaffung von Chemikalien Labor	25.000	25.000	24.011,90	GD=9	300,300

A. Verwaltungshaushalt 2021 Beträge in EUR

Einzelplan: 7 Öffentliche Einrichtungen, Wirtschaftsförderung
Unterabschnitt: 7040 Abwasserbeseitigung - Kläranlage -

Gr	Bezeichnung/*Erläuterungen	Ansatz 2021	Ansatz 2020	Ergebnis 2019	Vermerke	FB/AOD
5702	Weitere Verwaltungs- und Betriebsausgaben Beschaffung von Chemikalien Schlammentwässerung	65.000	65.000	56.690,04	GD=9	300,300
5703	Weitere Verwaltungs- und Betriebsausgaben Beschaffung von Chemikalien Biologie	50.000	50.000	44.999,52	GD=9	300,300
6100	Weitere Verwaltungs- und Betriebsausgaben Entsorgung Klärschlamm und Rechengut	280.000	280.000	266.908,41		300,300
6300	IuK-Technik Softwarewartung	100	100	22,00		2005,2005
6400	Steuern, Versicherungen, Schadensfälle	25.000	30.000	24.165,73		202,202
6413	Umsatzsteuer Zahllast	7.800	-	-		202,205
6440	Abwasserabgabe	100.000	120.000	101.280,34		300,300
6500	Bürobedarf, Formulare	500	500	-		300,202, 300
6520	Post- u. Telekommunikations-gebühren, Internetanbindung	2.500	2.500	2.053,25		202,2005, 202,205
6550	Beratungsleistungen, Sachverständigen- und Gerichtskosten	2.500	2.500	2.065,38		300,300
6610	Mitgliedsbeiträge an Verbände und Vereine	400	400	347,00		300,300
6620	Vermischte Ausgaben	500	500	132,69		300,300
6793	Verwaltungskostenerstattung Abwasserbeseitigung	170.300	168.000	165.200,00		202,202
6796	Innere Verrechnung Bauhofleistungen	2.300	1.300	619,55		300,300
	Ausgaben UA 7040	1.484.300	1.479.000	1.326.120,19		
	Abgleich Unterabschnitt 7040					
	Einnahmen	252.300	244.000	308.565,73		
	Ausgaben	1.484.300	1.479.000	1.326.120,19		
	Abgleich	1.232.000-	1.235.000-	1.017.554,46-		

A. Verwaltungshaushalt 2021 Beträge in EUR

Einzelplan: 7 Öffentliche Einrichtungen, Wirtschaftsförderung
Unterabschnitt: 7090 Öffentliche WC-Anlagen

Gr	Bezeichnung/*Erläuterungen	Ansatz 2021	Ansatz 2020	Ergebnis 2019	Vermerke	FB/AOD
	E i n n a h m e n					
1100	Benutzungsgebühren und ähnliche Entgelte	2.800	2.400	2.489,20		202,202
1198	Umsatzsteuer aus steuerpflichtigen Entgelten	500	-	-		202,202
	Einnahmen UA 7090	3.300	2.400	2.489,20		
	A u s g a b e n					
5000	Unterhalt der Grundstücke und baulichen Anlagen Öffentliche WC-Anlagen *- Parkplatz Am Gries - Rathaus - Parkhaus Kellerstraße - Parkhaus Überfuhrstraße - Bahnhof Reitmehring *2021: Umbau WC Rathaus	40.000	7.000	6.860,34	GD=1	300,300
5200	Geräte, Ausstattungs- und Ausrüstungsgegenstände	200	200	-		202,202
5410	Steuern, Hausgebühren, Gebäudeversicherungen *ab Hj. 2020 Erhöhung wegen Neuabschluss Vertrag Gebäudeversicherung	500	500	81,94	GD=2	202,202
5430	Reinigungsmittel	800	800	-	GD=2	202,202
5435	Reinigung Fremdleistungen	20.000	21.000	20.100,78		202,202
5440	Strom- und Wasserversorgung, Abwasserbeseitigung, Leuchtmittel	5.000	2.000	1.499,83	GD=2	202,202
6412	Umsatzsteuer Vorsteuer	2.500	-	-		202,202, 300
6413	Umsatzsteuer Zahllast	2.000-	-	-		202,205
6780	Erstattungen an übrige Bereiche Nettes WC	2.400	2.400	2.400,00		202,202
6796	Innere Verrechnung Bauhofleistungen	5.700	6.200	3.955,45		300,300
	Ausgaben UA 7090	75.100	40.100	34.898,34		
	Abgleich Unterabschnitt 7090					
	Einnahmen	3.300	2.400	2.489,20		
	Ausgaben	75.100	40.100	34.898,34		
	Abgleich	71.800-	37.700-	32.409,14-		

A. Verwaltungshaushalt 2021 Beträge in EUR

Einzelplan: 7 Öffentliche Einrichtungen, Wirtschaftsförderung
Unterabschnitt: 7196 Abwasserbeseitigung - Kleineinleiter -

Gr	Bezeichnung/*Erläuterungen	Ansatz 2021	Ansatz 2020	Ergebnis 2019	Vermerke	FB/AOD
	E i n n a h m e n					
1116	Abwasserabgabe für Klein-einleiter	500	500	465,40		205,205
	*Satzung für die Erhebung einer Kommunalabgabe zur Abwälzung der Abwasserabgabe für Kleineinleiter der Stadt Wasserburg a. Inn (Kleineinleitersatzung) vom 23.08.2002 in der Fassung der letzten Änderung vom 12.12.2002 (gültig seit 01.01.2002)					
	Einnahmen UA 7196	500	500	465,40		
	A u s g a b e n					
6496	Abwasserabgabe für Klein-einleiter	600	500	452,01		205,300
	Ausgaben UA 7196	600	500	452,01		
	Abgleich Unterabschnitt 7196					
	Einnahmen	500	500	465,40		
	Ausgaben	600	500	452,01		
	Abgleich	100-	0	13,39		

A. Verwaltungshaushalt 2021 Beträge in EUR

Einzelplan: 7 Öffentliche Einrichtungen, Wirtschaftsförderung
Unterabschnitt: 7201 Abfallbeseitigung

Gr	Bezeichnung/*Erläuterungen	Ansatz 2021	Ansatz 2020	Ergebnis 2019	Vermerke	FB/AOD
	E i n n a h m e n					
1100	Benutzungsgebühren und ähnliche Entgelte Grundgebühr, Gebühren Restabfalltonne *Satzung über die Erhebung von Gebühren für die öffentliche Abfallentsorgung der Stadt Wasserburg a. Inn (Abfallgebührensatzung) vom 29.11.2018 Kalkulationszeitraum: 2019 - 2021	705.000	700.000	666.357,37		205,205
1101	Benutzungsgebühren und ähnliche Entgelte Gewichtsgebühr Sperrabfall Wertstoffhof	30.000	30.000	30.418,79		205,205
1102	Benutzungsgebühren und ähnliche Entgelte Gewichtsgebühr Restabfall Wertstoffhof	20.000	20.000	20.298,26		205,205
1103	Benutzungsgebühren und ähnliche Entgelte	0	-	83,00-		205,205
1104	Benutzungsgebühren und ähnliche Entgelte Gewichtsgebühr Altholz A IV Wertstoffhof	2.500	2.500	2.510,03		205,205
1300	Einnahmen aus Verkauf Papier *66,5 % kommunaler Anteil	40.000	70.000	78.219,44		205,205
1301	Einnahmen aus Verkauf Metall	8.000	10.000	8.649,61		205,205
1302	Einnahmen aus Verkauf Textilien	21.600	21.600	21.600,00		205,205
1303	Einnahmen aus Verkauf Sonstige Erlöse	0	200	191,80		205
1304	Einnahmen aus Verkauf Biotonnenzubehör	14.000	17.000	19.952,85		205,205
1398	Umsatzsteuer aus steuerpflichtigen Entgelten	15.800	-	-		205,205
1550	Vermischte Einnahmen	500	1.000	724,50		205,205
	Einnahmen UA 7201	857.400	872.300	848.839,65		
	A u s g a b e n					
4140	Entgelt Tariflich Beschäftigte	99.100	96.700	96.916,72		101,101
4340	Zusatzversorgung Tariflich Beschäftigte	7.800	8.000	8.154,54		101,101
4440	Sozialversicherung Tariflich Beschäftigte	20.700	20.200	20.216,38		101,101
4500	Beihilfen, Untersuchungen	300	300	41,65		101,101
5100	Unterhalt des sonstigen unbeweglichen Vermögens Wertstoffhof, Werstoffinseln	2.000	2.000	1.146,19		205,205, 300
5200	Geräte, Ausstattungs- und Ausrüstungsgegenstände *2021: Restabfall- und Papiertonnen	25.000	10.000	8.591,96		205,202, 205,300

A. Verwaltungshaushalt 2021 Beträge in EUR

Einzelplan: 7 Öffentliche Einrichtungen, Wirtschaftsförderung
Unterabschnitt: 7201 Abfallbeseitigung

Gr	Bezeichnung/*Erläuterungen	Ansatz 2021	Ansatz 2020	Ergebnis 2019	Vermerke	FB/AOD
5201	Geräte, Ausstattungs- und Ausrüstungsgegenstände IuK-Technik Hardware, Software-Lizenzen	0	1.000	775,76		2005,2005
5300	Mieten und Pachten *1. Wertstoffhof 2. Mülltonnenlager Bauhof 3. Wertstoffinseln 4. Personalräume Bauhof	22.400	12.600	12.591,26		202,202, 205
5440	Strom- und Wasserversorgung, Abwasserbeseitigung, Leuchtmittel Wertstoffhof	3.000	3.000	2.750,00	GD=2	202,202
5600	Besondere Aufwendungen für Bedienstete	2.000	2.000	1.683,10		205,205
5620	Aus- und Fortbildung, Umschulung	4.000	4.000	3.689,55	GD=14	205,101, 205
6000	Weitere Verwaltungs- und Betriebsausgaben Beschaffung Biotonnenzubehör	12.600	-	-		205,205
6100	Weitere Verwaltungs- und Betriebsausgaben Öffentlichkeitsarbeit	15.000	15.000	12.191,87		205,205
6300	IuK-Technik Softwarewartung	8.000	7.500	6.826,52		205,205
6360	Weitere Verwaltungs- und Betriebsausgaben Wertstoffhof, Wertstoffinseln *Reinigung (Vertrag vom 13.06.2019)	2.400	2.600	7.992,44		205,205
6361	Weitere Verwaltungs- und Betriebsausgaben Überwachung Wertstoffinseln	20.000	20.000	18.115,75		205,205
6362	Weitere Verwaltungs- und Betriebsausgaben Aushilfspersonal Wertstoffhof	5.000	-	-		205,205
6380	Weitere Verwaltungs- und Betriebsausgaben Entsorgung Restabfall *Sammlung Restabfall Holsystem (Remondis Süd GmbH, Vertrag vom 20.06.2017) ab Hj. 2018: grundsätzlich nur noch vierwöchentliche Leerung Sammlung Restabfall Bringsystem Containertransport (Zosseder GmbH, Vertrag vom 03.07.2018) Wartungskosten Restmüllcontainer Verbrennungsgebühren (Landkreis Rosenheim, Verordnung vom 16.07.2007)	200.000	220.000	198.225,46	GD=10	205,205
6381	Weitere Verwaltungs- und Betriebsausgaben Entsorgung Sperrabfall und Flachglas *Sperrabfall: Verbrennungsgebühren (Landkreis Rosenheim, Verordnung vom 16.07.2007) Containertransporte, Containermiete (Zosseder GmbH, Vertrag vom 03.07.2018) Flachglas: Transport, Entsorgung und Containermiete (Zosseder GmbH, Vertrag vom 15.07.2015)	18.000	20.000	16.477,13	GD=10	205,205

A. Verwaltungshaushalt 2021 Beträge in EUR

Einzelplan: 7 Öffentliche Einrichtungen, Wirtschaftsförderung
Unterabschnitt: 7201 Abfallbeseitigung

Gr	Bezeichnung/*Erläuterungen	Ansatz 2021	Ansatz 2020	Ergebnis 2019	Vermerke	FB/AOD
63810	Entsorgung unerlaubter Ablagerungen *Verbrennungsgebühren (Landkreis Rosenheim, Verordnung vom 16.07.2007) Transport und Miete Straßenabfallpresse (Zosseder GmbH, Vertrag vom 03.07.2018) Aktion Saubere Stadt	6.000	7.000	5.669,18		205,205
63811	Entsorgung Nichtverpackungs-kunststoffe *Containermiete, Transport und Verwertung (Zosseder GmbH, Vertrag vom 03.07.2018)	6.000	6.000	4.997,96	GD=10	205,205
63812	Entsorgung Textilien *Containermiete, Sammlung, und Transport (Lorenz Wittmann GmbH, Vertrag vom 03.07.2018)	8.000	9.500	9.424,80		205,205
6382	Weitere Verwaltungs- und Betriebsausgaben Entsorgung Papier, Pappe, Kartonagen (PPK) *Behälterleerung, Transport, Umschlag und Übernahme PPK vom Wertstoffhof (Remondis Süd GmbH, Vertrag vom 20.06.2017) Miete und Transport Papierpresse Wertstoffhof (Zosseder GmbH, Vertrag vom 03.07.2018) Übernahme PPK (Rohprog GmbH, Vertrag vom 20.06.2017) Kommunaler Anteil: 66,5 %	85.000	90.000	84.041,75	GD=10	205,205
6383	Weitere Verwaltungs- und Betriebsausgaben Entsorgung Gartenabfall *Miete und Transport Gartenabfallpresse, Verwertung (Zosseder GmbH, Vertrag vom 03.07.2018)	15.000	16.000	15.378,83	GD=10	205,205
6384	Entsorgung Altholz *Miete und Transport Holzabfallpresse, Verwertung (Zosseder GmbH, Vertrag vom 03.07.2018)	32.000	30.000	28.140,38	GD=10	205,205
6385	Entsorgung Bauschutt *Miete und Transport Bauschuttcontainer, Verwertung (Zosseder GmbH, Vertrag vom 03.07.2018)	4.500	4.500	3.829,80	GD=10	205,205
6386	Entsorgung Altmetall *Miete und Transport Metallschrottcontainer (Zosseder GmbH, Vertrag vom 03.07.2018)	4.500	5.000	4.429,92	GD=10	205,205
6387	Entsorgung Elektroschrott und Problemabfall *Miete und Transport Elektroschrottcontainer, Betrieb Übergabestelle (Zosseder GmbH, Vertrag vom 03.07.2018) Umweltmobil Landkreis Rosenheim (Zweckvereinbarung vom 09.09.1992) Öli-Behälter	35.000	30.000	25.469,01	GD=10	205,205
6388	Weitere Verwaltungs- und Betriebsausgaben Abfallvermeidung *Zuschüsse für Kompostbehälter und Mehrwegwindeln	1.000	1.000	813,08	GD=10	205,205
6389	Entsorgung Bioabfall *Sammlung Bioabfall Bringsystem (Zosseder GmbH, Vertrag vom 03.07.2018) Sammlung Bioabfall Holsystem (Zosseder GmbH, Vertrag vom 20.06.2017) Verwertung Bioabfall (Maier OHG, Vertrag vom 13.03.2017) Wartungsvertrag für Presscontainer (Fa. Pöttinger)	205.000	190.000	178.298,93	GD=10	205,205
6400	Steuern, Versicherungen, Schadensfälle	5.000	4.200	4.049,51		202,202
6412	Umsatzsteuer Vorsteuer	9.700	-	-		205,205
6413	Umsatzsteuer Zahllast	6.100	-	-		202,205

A. Verwaltungshaushalt 2021 Beträge in EUR

Einzelplan: 7 Öffentliche Einrichtungen, Wirtschaftsförderung
Unterabschnitt: 7201 Abfallbeseitigung

Gr	Bezeichnung/*Erläuterungen	Ansatz 2021	Ansatz 2020	Ergebnis 2019	Vermerke	FB/AOD
6510	Bücher und Zeitschriften	800	800	788,38		205,100, 205
6520	Post- u. Telekommunikations-gebühren, Internetanbindung	5.000	5.000	3.316,99		202,205
6540	Dienstreisen	300	300	-	GD=13	101,100
6550	Beratungsleistungen, Sachverständigen- und Gerichtskosten *2019: Sortieranalyse Restabfall 2020: Sortieranalyse LVP	6.000	15.000	17.121,40		205,205
6620	Vermischte Ausgaben	3.000	3.000	3.015,71		205,202, 205
6792	Verwaltungskostenerstattung Abfallbeseitigung und DWS	137.600	132.500	128.000,00		202,202
6796	Innere Verrechnung Bauhofleistungen	8.600	12.400	7.865,25		300,300
6800	Abschreibungen	35.500	36.100	36.100,00		202,202
6850	Verzinsung des Anlagekapitals	4.300	4.300	4.300,00		202,202
	Ausgaben UA 7201	1.091.200	1.047.500	981.437,16		
	Abgleich Unterabschnitt 7201					
	Einnahmen	857.400	872.300	848.839,65		
	Ausgaben	1.091.200	1.047.500	981.437,16		
	Abgleich	233.800-	175.200-	132.597,51-		

A. Verwaltungshaushalt 2021 Beträge in EUR

Einzelplan: 7 Öffentliche Einrichtungen, Wirtschaftsförderung
Unterabschnitt: 7202 Abfallbeseitigung und Umweltschutz

Gr	Bezeichnung/*Erläuterungen	Ansatz 2021	Ansatz 2020	Ergebnis 2019	Vermerke	FB/AOD
	E i n n a h m e n					
2600	Bußgelder	15.000	13.000	12.710,35		205,205
	Einnahmen UA 7202	15.000	13.000	12.710,35		
	A u s g a b e n					
6381	Weitere Verwaltungs- und Betriebsausgaben Gebührenermäßigung für Windelmüll *Stadtratsbeschluss vom 25.10.2018	10.000	10.100	250,00		205,205
6400	Steuern, Versicherungen, Schadensfälle Unterstützungsfonds gem. Art. 13a BayBodSchG	7.700	6.400	5.160,00		202,202
	Ausgaben UA 7202	17.700	16.500	5.410,00		
	Abgleich Unterabschnitt 7202					
	Einnahmen	15.000	13.000	12.710,35		
	Ausgaben	17.700	16.500	5.410,00		
	Abgleich	2.700-	3.500-	7.300,35		

A. Verwaltungshaushalt 2021 Beträge in EUR

Einzelplan: 7 Öffentliche Einrichtungen, Wirtschaftsförderung
Unterabschnitt: 7203 Duale Wertstoffsammlung (BgA)

Gr	Bezeichnung/*Erläuterungen	Ansatz 2021	Ansatz 2020	Ergebnis 2019	Vermerke	FB/AOD
	E i n n a h m e n					
1520	Umsatzsteuer aus steuerpflichtigen Entgelten	16.100	10.400	10.325,93		202,205
1670	Erstattungen Private Unternehmen *1. Vereinbarung über die Mitbenutzung des Wertstoffhofes und der Wertstoffinseln mit den Dualen Systemen: Entgelt in Höhe von 2,00 EUR (netto) je Einwohner und Jahr 2. Vereinbarung zur Mitbenutzung des Behältersystems für die PPK-Sammlung 3. Verwertungserlöse PPK (Verpackungsanteil: 33,5 %)	85.000	55.000	54.347,23		205,205
	Einnahmen UA 7203	101.100	65.400	64.673,16		
	A u s g a b e n					
5100	Unterhalt des sonstigen unbeweglichen Vermögens Wertstoffinseln	500	500	336,00		205,205
5200	Geräte, Ausstattungs- und Ausrüstungsgegenstände	2.000	2.000	4.242,50		205,205
5300	Mieten und Pachten *DWS-Anteil für Wertstoffhof und Wertstoffinseln	6.000	5.500	5.491,74		202,205
6360	Weitere Verwaltungs- und Betriebsausgaben Unterhalt und Betriebskosten Wertstoffhof, Wertstoffinseln *Reinigung (Vertrag vom 13.06.2019)	11.000	11.000	10.898,08		205,205
6380	Weitere Verwaltungs- und Betriebsausgaben Entsorgung Papier, Pappe, Kartonagen (PPK) *Behälterleerung, Transport, Umschlag und Übernahme PPK vom Wertstoffhof (Remondis Süd GmbH, Vertrag vom 20.06.2017) Miete und Transport Papierpresse Wertstoffhof (Zosseder GmbH, Vertrag vom 03.07.2018) Übernahme PPK (Rohprog GmbH, Vertrag vom 20.06.2017) Verpackungsanteil: 22,5 %	46.000	22.000	23.214,92		205,205
6412	Umsatzsteuer Vorsteuer	12.900	7.700	7.820,19		202,205
6413	Umsatzsteuer Zahllast	3.200	2.700	2.076,66		202,205
6550	Beratungsleistungen, Sachverständigen- und Gerichtskosten *Jahresabschluss- und Bilanzerstellung, Steuererklärungen, Beratung bei Verhandlungen mit Dualen Systemen	8.000	5.000	6.493,18		205,205
6792	Verwaltungskostenerstattung Abfallbeseitigung und DWS	5.100	4.800	4.700,00		202,202
6796	Innere Verrechnung Bauhofleistungen	1.200	1.600	1.831,00		300,300
6800	Abschreibungen	3.800	3.800	3.800,00		205,202
6850	Verzinsung des Anlagekapitals	600	600	600,00		205,202
	Ausgaben UA 7203	100.300	67.200	71.504,27		

A. Verwaltungshaushalt 2021 Beträge in EUR

Einzelplan: 7 Öffentliche Einrichtungen, Wirtschaftsförderung
Unterabschnitt: 7203 Duale Wertstoffsammlung (BgA)

Gr	Bezeichnung/*Erläuterungen	Ansatz 2021	Ansatz 2020	Ergebnis 2019	Vermerke	FB/AOD
	Abgleich Unterabschnitt 7203					
	Einnahmen	101.100	65.400	64.673,16		
	Ausgaben	100.300	67.200	71.504,27		
	Abgleich	800	1.800-	6.831,11-		

A. Verwaltungshaushalt 2021 Beträge in EUR

Einzelplan: 7 Öffentliche Einrichtungen, Wirtschaftsförderung
Unterabschnitt: 7300 Märkte

Gr	Bezeichnung/*Erläuterungen	Ansatz 2021	Ansatz 2020	Ergebnis 2019	Vermerke	FB/AOD
	E i n n a h m e n					
1100	Benutzungsgebühren und ähnliche Entgelte Jahrmärkte *Marktgebührensatzung vom 11.08.2016 (7,00 EUR/m)	25.000	25.000	24.577,00		100,300
	Einnahmen UA 7300	25.000	25.000	24.577,00		
	A u s g a b e n					
4100	Beamtenbezüge	2.600	2.500	2.381,91		101,101
4160	Entgelte an nebenberuflich Beschäftigte	0	1.000	738,79		101,101
4301	Versorgungsverbandsumlage Beamte (Aktivbezüge)	1.000	1.000	-		101,101
4380	Zusatzversorgung nebenberuflich Beschäftigte	0	100	57,23		101,101
4480	Sozialversicherungsbeiträge nebenberuflich Beschäftigte	0	400	240,47		101,101
6520	Post- u. Telekommunikations-gebühren, Internetanbindung	300	300	0,79		202,205
6620	Vermischte Ausgaben	500	500	-		100,100, 300
6796	Innere Verrechnung Bauhofleistungen	14.200	15.500	10.523,50		300,300
7180	Zuschüsse für laufende Zwecke an übrige Bereiche *Bauhofleistungen für Taubenmarkt, Flohmarkt	3.000	4.500	3.098,25		202,202
	Ausgaben UA 7300	21.600	25.800	17.040,94		
	Abgleich Unterabschnitt 7300					
	Einnahmen	25.000	25.000	24.577,00		
	Ausgaben	21.600	25.800	17.040,94		
	Abgleich	3.400	800-	7.536,06		

A. Verwaltungshaushalt 2021 Beträge in EUR

Einzelplan: 7 Öffentliche Einrichtungen, Wirtschaftsförderung
Unterabschnitt: 7500 Bestattungswesen

Gr	Bezeichnung/*Erläuterungen	Ansatz 2021	Ansatz 2020	Ergebnis 2019	Vermerke	FB/AOD
	E i n n a h m e n					
1000	Verwaltungsgebühren	500	500	80,00		106,106
1100	Benutzungsgebühren und ähnliche Entgelte *Satzung über die Erhebung von Gebühren für die Benutzung der Bestattungseinrichtungen der Stadt Wasserburg a. Inn (Friedhofsgebührensatzung) vom 08.12.2020 Kalkulationszeitraum 2021 - 2024	300.000	250.000	223.280,69		106,106
1550	Vermischte Einnahmen	15.000	10.000	3.222,01		106,106
	Einnahmen UA 7500	315.500	260.500	226.582,70		
	A u s g a b e n					
5000	Unterhalt der Grundstücke und baulichen Anlagen *Friedhofsgebäude, Leichenhalle mit Aussegnungshalle, Friedhofskapelle, Toiletten	10.000	12.000	1.270,03	GD=1	300,300
5100	Unterhalt des sonstigen unbeweglichen Vermögens *Gräberfeld mit Wegen, Mauern und Einzäunungen, Brunnen, Denkmäler und Erinnerungstafeln, Beseitigung der Friedhofsabfälle, Friedfhofstor	25.000	25.000	20.754,41	GD=12	106,106, 300
5101	Unterhalt des sonstigen unbeweglichen Vermögens Erhalt von Grabmälern	1.500	1.500	-		106,106
5102	Unterhalt des sonstigen unbeweglichen Vermögens Betriebsfremde Kosten	1.000	1.000	45,00		106,106
5200	Geräte, Ausstattungs- und Ausrüstungsgegenstände	2.000	2.000	1.069,61		106,106, 202,300
5201	Geräte, Ausstattungs- und Ausrüstungsgegenstände IuK-Technik Hardware, Software-Lizenzen	0	-	-		2005,2005
5310	Mieten und Pachten	1.500	1.500	1.500,00		202,202
5410	Steuern, Hausgebühren, Gebäudeversicherungen *ab Hj. 2020 Erhöhung wegen Neuabschluss Vertrag Gebäudeversicherung	7.000	4.300	6.720,05	GD=2	202,202
5420	Heizung	3.500	3.100	3.648,91	GD=2	202,202
5430	Reinigungsmittel	200	200	-	GD=2	202,202
5435	Reinigung Fremdleistungen *ab 2018: Erhöhung Reinigungsturnus	14.000	13.500	13.247,96		202,202
5440	Strom- und Wasserversorgung, Abwasserbeseitigung, Leuchtmittel	10.000	6.200	8.976,67	GD=2	202,202
5620	Aus- und Fortbildung, Umschulung	2.500	2.500	180,00		106,101
6300	IuK-Technik Softwarewartung	2.500	2.000	1.447,34		2005,2005
6380	Weitere Verwaltungs- und Betriebsausgaben *Bestattungskosten aufgrund Vollzug des BestG, Beschriftungstafeln für Urnengräber	15.000	12.000	8.546,15		106,106, 202

A. Verwaltungshaushalt 2021 Beträge in EUR

Einzelplan: 7 Öffentliche Einrichtungen, Wirtschaftsförderung
Unterabschnitt: 7500 Bestattungswesen

Gr	Bezeichnung/*Erläuterungen	Ansatz 2021	Ansatz 2020	Ergebnis 2019	Vermerke	FB/AOD
6381	Weitere Verwaltungs- und Betriebsausgaben Bestattungsdienstleistungen *Bis 31.12.2012 wurden die Kosten für die Erbringung der hoheitlichen Leistungen (Öffnen u. Schließen einer Grabstätte) vom Dienstleister unmittelbar mit den Angehörigen abgerechnet. Ab 01.01.2013 werden diese Kosten der Stadt in Rechnung gestellt und dann weiterverrechnet.	65.000	50.000	41.852,63		106,106
6400	Steuern, Versicherungen, Schadensfälle	500	500	265,24		202,101, 106,202
6510	Bücher und Zeitschriften	400	400	302,79		106,106
6520	Post- u. Telekommunikations-gebühren, Internetanbindung	500	400	441,28		202,205
6540	Dienstreisen	200	200	-	GD=13	101,101
6550	Beratungsleistungen, Sachverständigen- und Gerichtskosten *2020: Gebührenkalkulation	0	10.000	-		106,106
6610	Mitgliedsbeiträge an Verbände und Vereine *1. Kriegsgräberfürsorge; Jahresbeitrag an Bezirksverband Oberbayern 2. Kath. Stadtpfarramt St. Jakob; Ewiggilt Fröschlmessbenefizium (4,09 EUR)	200	200	104,09		106,106, 202
6620	Vermischte Ausgaben	100	100	45,00		106,101, 106,202
6795	Verwaltungskostenerstattung Bestattungswesen	42.600	58.400	36.600,00		202,202
6796	Innere Verrechnung Bauhofleistungen	56.700	68.000	53.839,75		300,300
6800	Abschreibungen	36.400	34.000	34.000,00		202,202
6850	Verzinsung des Anlagekapitals	18.100	16.000	16.000,00		202,202
	Ausgaben UA 7500	316.400	325.000	250.856,91		
	Abgleich Unterabschnitt 7500					
	Einnahmen	315.500	260.500	226.582,70		
	Ausgaben	316.400	325.000	250.856,91		
	Abgleich	900-	64.500-	24.274,21-		

A. Verwaltungshaushalt 2021 Beträge in EUR

Einzelplan: 7 Öffentliche Einrichtungen, Wirtschaftsförderung
Unterabschnitt: 7620 Öffentliche WLAN-Hotspots

Gr	Bezeichnung/*Erläuterungen	Ansatz 2021	Ansatz 2020	Ergebnis 2019	Vermerke	FB/AOD
	E i n n a h m e n					
1710	Zuweisungen für laufende Zwecke vom Land	5.000	5.000	-		100,100
	Einnahmen UA 7620	5.000	5.000	-		
	A u s g a b e n					
5100	Unterhalt des sonstigen unbeweglichen Vermögens Einrichtung WLAN-Hotspots	7.000	7.000	-		100,100
6520	Post- u. Telekommunikations-gebühren, Internetanbindung	2.000	2.000	-		205,205
	Ausgaben UA 7620	9.000	9.000	-		
	Abgleich Unterabschnitt 7620					
	Einnahmen	5.000	5.000	-		
	Ausgaben	9.000	9.000	-		
	Abgleich	4.000-	4.000-	-		

A. Verwaltungshaushalt 2021 Beträge in EUR

Einzelplan: 7 Öffentliche Einrichtungen, Wirtschaftsförderung
Unterabschnitt: 7630 Öffentliche Uhrenanlagen

Gr	Bezeichnung/*Erläuterungen	Ansatz 2021	Ansatz 2020	Ergebnis 2019	Vermerke	FB/AOD
	E i n n a h m e n					
	kein Konto vorhanden					
	A u s g a b e n					
5100	Unterhalt des sonstigen unbeweglichen Vermögens Uhrenanlagen	2.000	2.000	1.323,99	GD=12	202,202, 300
	*Die Stadt Wasserburg a. Inn übernimmt als freiwillige Leistung den Unterhalt folgender Uhren: 1. Frauenkirchturm (Wächterturm) 2. Brucktor 3. Kirchturm in Reitmehring 4. Kirchturm in Attel 5. Turmuhr ehemalige Kaserne					
5440	Strom- und Wasserversorgung, Abwasserbeseitigung, Leuchtmittel	100	100	73,70	GD=2	202,202
	Ausgaben UA 7630	2.100	2.100	1.397,69		
	Abgleich Unterabschnitt 7630					
	Einnahmen	-	-	-		
	Ausgaben	2.100	2.100	1.397,69		
	Abgleich	2.100-	2.100-	1.397,69-		

A. Verwaltungshaushalt 2021 Beträge in EUR

Einzelplan: 7 Öffentliche Einrichtungen, Wirtschaftsförderung
Unterabschnitt: 7700 Fuhrpark und Geräte

Gr	Bezeichnung/*Erläuterungen	Ansatz 2021	Ansatz 2020	Ergebnis 2019	Vermerke	FB/AOD
	E i n n a h m e n					
1100	Benutzungsgebühren und ähnliche Entgelte Umsatzsteuerfreie Leistungen	13.700	17.800	9.022,08		300,300
1101	Benutzungsgebühren und ähnliche Entgelte Umsatzsteuerpflichtige Leistungen	3.000	-	-		300,300
1198	Umsatzsteuer aus steuerpflichtigen Entgelten	600	-	-		300,300
1580	Verrechnungseinnahmen vom Vermögenshaushalt	6.700	7.100	3.343,75		300,300
1696	Innere Verrechnung Bauhofleistungen	250.000	246.000	170.999,50		202,300
	Einnahmen UA 7700	274.000	270.900	183.365,33		
	A u s g a b e n					
5200	Geräte, Ausstattungs- und Ausrüstungsgegenstände für Fahrzeuge und Geräte mit Verrechnungssatz	1.500	1.500	1.135,05		300,300
	*ohne Kennzeichen Ferrari-Frontmäher (Bj. 2006)					
	ohne Kennzeichen Reinigungsmaschine (Bj. 2013)					
	RO-2565 Humbaur Anhänger (Bj. 2002)					
	RO-2867 Anhänger (Bj. 1990)					
	RO-3939 Iveco Daily Pritschen-Lkw (Bj. 2005)					
	RO-BM 3030 VW T5 Pritschenwagen (Bj. 2008)					
	RO-SB 2020 VW Crafter Kastenwagen (Bj. 2010)					
	RO-SH 505 Fiat Doblo (Bj. 2008)					
	RO-WB 4040 Boki (Bj. 2010)					
	RO-WS 899 Liebherr Radlader (Bj. 2008)					
	WS-WS 3003 Mercedes Atego Kipper (Bj. 2012)					
	RO-WS 4004 VW Golf VI grau (Bj. 2012)					
	RO-WS 7007 Opel Movano (Bj. 2012)					
	RO-WS 7070 VW Golf VI rot (Bj. 2011)					
	RO-WS 8008 Skoda Roomster (Bj. 2009)					
	RO-WS 9009 VW T5 (Bj. 2012)					
	WS-BA 3 Multicar Tremo (Bj. 2013)					
	WS-BH 2 Kubota Traktor (Bj. 2014)					
	RO-BH 1 Claas Traktor (Bj. 2013)					
	WS-BH 4 Anhänger (Bj. 2014)					
	WS-BH 6 Fiat Doblo Pickup (Bj. 2015)					
	WS-BH 102 Lindner Unitrac (Bj. 2013)					
	WS-WS-8008 Skoda Fabia (Bj. 2017)					
	WS-KB 5 Kehrmaschine Compact 200 (Bj. 2017)					
	WS-BG 4 Anhänger Wörmann (Bj. 2016)					
	WS BH 101 VW T6 Pritschenwagen (Bj. 2015)					
5201	Geräte, Ausstattungs- und Ausrüstungsgegenstände Unterhalt und Betriebsstoffe	18.000	17.000	15.597,48		300,300
	*für Kleingeräte mit einheitlichem Verrechnungssatz und Stundenaufzeichnung					
5300	Mieten und Pachten Kfz-Halle, Waschhalle	13.100	13.100	13.100,00		202,202
5510	Haltung von Fahrzeugen Kfz-Steuer, Versicherungen	21.500	21.000	19.586,35	GD=17	300,202, 300
5520	Haltung von Fahrzeugen Treibstoff	40.000	40.000	31.640,82	GD=17	300,300
5521	Haltung von Fahrzeugen Schmierstoffe, Reifen	5.000	5.500	2.018,91	GD=17	300,202, 300

A. Verwaltungshaushalt 2021 Beträge in EUR

Einzelplan: 7 Öffentliche Einrichtungen, Wirtschaftsförderung
Unterabschnitt: 7700 Fuhrpark und Geräte

Gr	Bezeichnung/*Erläuterungen	Ansatz 2021	Ansatz 2020	Ergebnis 2019	Vermerke	FB/AOD
5530	Haltung von Fahrzeugen Pflege- und Inspektionskosten, Reparaturen, Hauptuntersuchung *2020: Erneuerung Batterie Reinigungsmaschine Parkhaus	65.000	60.000	42.499,01	GD=17	300,205, 300
6413	Umsatzsteuer Zahllast	600	-	-		202,205
6796	Innere Verrechnung Bauhofleistungen	19.400	15.900	15.374,28		300,300
6797	Verwaltungskostenerstattung Bauhof und Fuhrpark	6.000	5.900	5.800,00		202,202
6800	Abschreibungen	95.900	96.900	96.826,12		202,202
6850	Verzinsung des Anlagekapitals	10.300	10.300	10.208,14		202,202
	Ausgaben UA 7700	296.300	287.100	253.786,16		
	Abgleich Unterabschnitt 7700					
	Einnahmen	274.000	270.900	183.365,33		
	Ausgaben	296.300	287.100	253.786,16		
	Abgleich	22.300-	16.200-	70.420,83-		

A. Verwaltungshaushalt 2021 Beträge in EUR

Einzelplan: 7 Öffentliche Einrichtungen, Wirtschaftsförderung
Unterabschnitt: 7710 Bauhof

Gr	Bezeichnung/*Erläuterungen	Ansatz 2021	Ansatz 2020	Ergebnis 2019	Vermerke	FB/AOD
	E i n n a h m e n					
1100	Benutzungsgebühren und ähnliche Entgelte Umsatzsteuerfreie Leistungen	66.700	105.700	86.789,48		300,300
1101	Benutzungsgebühren und ähnliche Entgelte Umsatzsteuerpflichtige Leistungen	30.000	-	-		300,300
1198	Umsatzsteuer aus steuerpflichtigen Entgelten	5.800	-	-		300,300
1300	Einnahmen aus Verkauf Abmarkungsmaterial	500	-	-		300,300
1410	Mieten und Pachten	23.100	23.100	23.129,00		202,202
1580	Verrechnungseinnahmen vom Vermögenshaushalt	38.600	42.300	36.155,41		300,300
1696	Innere Verrechnung Bauhofleistungen	1.473.000	1.466.300	1.190.867,98		202,300
	Einnahmen UA 7710	1.637.700	1.637.400	1.336.941,87		
	A u s g a b e n					
4100	Beamtenbezüge	37.600	37.400	35.727,68		101,101
4140	Entgelt Tariflich Beschäftigte	877.000	868.800	834.612,08		101,101
4301	Versorgungsverbandsumlage Beamte (Aktivbezüge)	15.000	15.000	12.702,85		101,101
4340	Zusatzversorgung Tariflich Beschäftigte	71.100	71.400	70.105,80		101,101
4440	Sozialversicherung Tariflich Beschäftigte	183.700	180.300	172.755,25		101,101
4500	Beihilfen, Untersuchungen	1.200	1.000	1.047,95		101,101
5000	Unterhalt der Grundstücke und baulichen Anlagen *2019: Instandsetzung Bodenbelag Dachboden Absturzsicherung Dach Fahrzeughalle 2020/2021: Erneuerung Beleuchtung Schreinerei Instandsetzung Falttore Fahrzeughalle Reparatur Holzschalung und Anschlüsse Schlauchturm	40.000	25.000	12.448,26	GD=1	300,300
5200	Geräte, Ausstattungs- und Ausrüstungsgegenstände	15.500	15.500	14.624,32		300,2005, 202,300
5201	Geräte, Ausstattungs- und Ausrüstungsgegenstände IuK-Technik Hardware, Software-Lizenzen *2021: Mobiltelefone, Laptop, Lizenzen	5.000	1.500	3.161,66		2005,2005
5410	Steuern, Hausgebühren, Gebäudeversicherungen *ab Hj. 2020 Erhöhung wegen Neuabschluss Vertrag Gebäudeversicherung	5.500	6.000	4.941,06	GD=2	202,202
5420	Heizung	8.500	8.000	7.673,75	GD=2	202,202

A. Verwaltungshaushalt 2021 Beträge in EUR

Einzelplan: 7 Öffentliche Einrichtungen, Wirtschaftsförderung
Unterabschnitt: 7710 Bauhof

Gr	Bezeichnung/*Erläuterungen	Ansatz 2021	Ansatz 2020	Ergebnis 2019	Vermerke	FB/AOD
5430	Reinigungsmittel	1.000	2.000	460,45	GD=2	202,202, 300
5435	Reinigung Fremdleistungen	10.500	6.700	5.012,10		202,202
5440	Strom- und Wasserversorgung, Abwasserbeseitigung, Leuchtmittel	15.000	12.500	12.711,57	GD=2	202,300
5600	Besondere Aufwendungen für Bedienstete Schutzkleidung	9.000	7.500	7.217,64		300,202, 300
5621	Aus- und Fortbildung, Umschulung *Lkw-Führerscheine	7.500	7.500	448,01	GD=14	300,101, 202,300
5700	Weitere Verwaltungs- und Betriebsausgaben Beschaffung von Kleinmaterial *Verrechnung mit Gemeinkostenzuschlag	8.500	8.500	6.249,29	GD=18	300,300
5710	Weitere Verwaltungs- und Betriebsausgaben Beschaffung von Baumaterialien zur Lagerhaltung *Verrechnung erfolgt nach tatsächlichem Anfall; nicht über den Gemeinkostenzuschlag	9.000	9.000	3.991,88	GD=18	300,300
5720	Weitere Verwaltungs- und Betriebsausgaben Beschaffung von Nutzholz zur Lagerhaltung *Verrechnung erfolgt nach tatsächlichem Anfall; nicht über den Gemeinkostenzuschlag	2.000	2.000	972,25	GD=18	300,300
5730	Weitere Verwaltungs- und Betriebsausgaben Entsorgungskosten Bauschutt *soweit keiner konkreten Maßnahme zuordenbar; Verrechnung mit Gemeinkostenzuschlag	3.000	3.000	1.101,35		300,205, 300
5740	Weitere Verwaltungs- und Betriebsausgaben Reinigungsmittellager *Weiterverrechnung an jeweiligen Unterabschnitt	2.000	2.000	7.615,04		300,202
5750	Weitere Verwaltungs- und Betriebsausgaben Beschaffung Abmarkungsmaterial	0	-	-		300,300
6300	IuK-Technik Softwarewartung	4.600	4.500	2.702,16		2005,2005
6400	Steuern, Versicherungen, Schadensfälle	3.000	3.000	2.305,18		202,101, 202
6412	Umsatzsteuer Vorsteuer	0	-	-		202,202, 300
6413	Umsatzsteuer Zahllast	5.800	-	-		202,205
6500	Bürobedarf, Formulare	1.000	1.000	309,77		300,202, 300
6520	Post- u. Telekommunikations-gebühren, Internetanbindung	3.500	3.500	3.124,34		202,202, 205

A. Verwaltungshaushalt 2021 Beträge in EUR

Einzelplan: 7 Öffentliche Einrichtungen, Wirtschaftsförderung
Unterabschnitt: 7710 Bauhof

Gr	Bezeichnung/*Erläuterungen	Ansatz 2021	Ansatz 2020	Ergebnis 2019	Vermerke	FB/AOD
6620	Vermischte Ausgaben	1.000	1.000	453,62		300,101, 202,300
6797	Verwaltungskostenerstattung Bauhof und Fuhrpark	34.000	33.600	32.800,00		202,202
6800	Abschreibungen	65.200	65.900	42.209,00		202,202
6850	Verzinsung des Anlagekapitals *ab Hj. 2018 mit Grundstück	95.500	95.100	48.617,00		202,202
	Ausgaben UA 7710	1.541.200	1.498.200	1.348.101,31		
	Abgleich Unterabschnitt 7710					
	Einnahmen	1.637.700	1.637.400	1.336.941,87		
	Ausgaben	1.541.200	1.498.200	1.348.101,31		
	Abgleich	96.500	139.200	11.159,44-		

A. Verwaltungshaushalt 2021 Beträge in EUR

Einzelplan: 7 Öffentliche Einrichtungen, Wirtschaftsförderung
Unterabschnitt: 7900 Fremdenverkehr

Gr	Bezeichnung/*Erläuterungen	Ansatz 2021	Ansatz 2020	Ergebnis 2019	Vermerke	FB/AOD
	E i n n a h m e n					
1300	Einnahmen aus Verkauf	3.000	3.000	5.880,15		100,100
1397	Umsatzsteuer aus steuerpflichtigen Entgelten - ermäßigter Satz	100	-	-		100,100
1398	Umsatzsteuer aus steuerpflichtigen Entgelten	600	-	-		100,100
1500	Sonstige Verwaltungs- und Betriebseinnahmen Provisionen	2.000	-	-		100,100
	Einnahmen UA 7900	5.700	3.000	5.880,15		
	A u s g a b e n					
4140	Entgelt Tariflich Beschäftigte	70.700	56.000	55.438,97		101,101
4340	Zusatzversorgung Tariflich Beschäftigte	5.600	4.600	4.327,59		101,101
4440	Sozialversicherung Tariflich Beschäftigte	14.800	11.700	11.566,03		101,101
5200	Geräte, Ausstattungs- und Ausrüstungsgegenstände	300	300	113,05		100,100
5201	Geräte, Ausstattungs- und Ausrüstungsgegenstände IuK-Technik Hardware, Software-Lizenzen	1.500	1.500	1.700,93		2005,2005
5710	Weitere Verwaltungs- und Betriebsausgaben Beschaffung von Waren zum Wiederverkauf	1.500	1.500	1.374,89		100,100
6000	Weitere Verwaltungs- und Betriebsausgaben Werbung	30.000	30.000	25.595,70		100,100
6412	Umsatzsteuer Vorsteuer	200	-	-		202,100
6413	Umsatzsteuer Zahllast	500	-	-		202,205
6500	Bürobedarf, Formulare	300	200	123,41		100,100, 2005,202
6520	Post- u. Telekommunikations-gebühren, Internetanbindung	2.500	2.000	2.221,20		202,100, 205
6540	Dienstreisen	100	100	9,98	GD=13	101,101
6610	Mitgliedsbeiträge an Verbände und Vereine *Tourismusverband Chiemsee-Alpenland	4.000	4.000	4.000,00		100,100
6620	Vermischte Ausgaben	1.600	1.500	1.556,85		100,100, 202
6796	Innere Verrechnung Bauhofleistungen	900	-	270,50		300,300
7000	Zuschüsse für laufende Zwecke	0	-	-		202,202
	Ausgaben UA 7900	134.500	113.400	108.299,10		

A. Verwaltungshaushalt 2021 Beträge in EUR

Einzelplan: 7 Öffentliche Einrichtungen, Wirtschaftsförderung
Unterabschnitt: 7900 Fremdenverkehr

Gr	Bezeichnung/*Erläuterungen	Ansatz 2021	Ansatz 2020	Ergebnis 2019	Vermerke	FB/AOD
	Abgleich Unterabschnitt 7900					
	Einnahmen	5.700	3.000	5.880,15		
	Ausgaben	134.500	113.400	108.299,10		
	Abgleich	128.800-	110.400-	102.418,95-		

A. Verwaltungshaushalt 2021 Beträge in EUR

Einzelplan: 7 Öffentliche Einrichtungen, Wirtschaftsförderung
Unterabschnitt: 7911 Wirtschaftsförderung, Breitbandversorgung

Gr	Bezeichnung/*Erläuterungen	Ansatz 2021	Ansatz 2020	Ergebnis 2019	Vermerke	FB/AOD
	E i n n a h m e n					
1410	Mieten und Pachten Festplatz am BADRIA	0	2.500	22.006,28		202,202
1700	Zuweisungen und Zuschüsse für laufende Zwecke vom Bund, ERP-Sondervermögen *Masterplan Breitband	24.300	50.000	-		205,205
	Einnahmen UA 7911	24.300	52.500	22.006,28		
	A u s g a b e n					
5100	Unterhalt des sonstigen unbeweglichen Vermögens Festplatz	2.500	2.500	27.570,51	GD=12	300,202, 300
5410	Steuern, Hausgebühren, Gebäudeversicherungen	1.200	1.200	1.147,18		202,202
5440	Strom- und Wasserversorgung, Abwasserbeseitigung, Leuchtmittel	5.000	14.000	12.754,22	GD=2	202,202
6000	Weitere Verwaltungs- und Betriebsausgaben Stadtmarketing *Gemeinsames Werbekonzept Stadt/Wirtschaftsförderungsverband und Fremdenverkehrsverein	15.000	15.000	15.000,00		202,202
6010	Weitere Verwaltungs- und Betriebsausgaben Weihnachtsbeleuchtung *Kostenübernahme Leistungen der Stadtwerke für die Weihnachtsbeleuchtung in der Altstadt Öffentliche Christbäume: Kirche St. Jakob Marienplatz/Rathaus Marienplatz/Bruckgasse Max-Emanuel-Platz Heisererplatz Bahnhofsplatz Bahnhof Reitmehring Burgerfeld (Kirche St. Konrad)	18.000	18.000	15.582,91		202,202
6550	Beratungsleistungen, Sachverständigen- und Gerichtskosten *2021: Breitbandversorgung Kultur- und Stadtmanagement	40.000	56.800	439,11		202,205
6610	Mitgliedsbeiträge an Verbände und Vereine *Poolbeitrag Wirtschaftsförderungsverband	2.500	2.500	2.480,00		202,202
6620	Vermischte Ausgaben *u. a. zusätzliche Busse Märkte und Frühlingsfest	4.000	4.000	2.922,16		202,100, 202,300
6796	Innere Verrechnung Bauhofleistungen	14.200	12.400	9.496,20		300,300
7180	Zuschüsse für laufende Zwecke an übrige Bereiche *Musikalische Samstage (2.500 EUR) Bauhofleistungen Frühlingsfest, Wasserburg leuchtet und Weinfest Zuschuss für Auf- und Abbau Beleuchtung Christkindlmarkt (5.000 EUR) Zuschuss zur Förderung von Einzelhandel und Dienstleistungsgewerbe sowie Gastronomie und der Kultur gemäß Stadtratsbeschluss vom 17.12.2020 (65.000	85.000	26.000	28.234,25		202,202

A. Verwaltungshaushalt 2021 Beträge in EUR

Einzelplan: 7 Öffentliche Einrichtungen, Wirtschaftsförderung
Unterabschnitt: 7911 Wirtschaftsförderung, Breitbandversorgung

Gr	Bezeichnung/*Erläuterungen	Ansatz 2021	Ansatz 2020	Ergebnis 2019	Vermerke	FB/AOD
	EUR)					
	Ausgaben UA 7911	187.400	152.400	115.626,54		
	Abgleich Unterabschnitt 7911					
	Einnahmen	24.300	52.500	22.006,28		
	Ausgaben	187.400	152.400	115.626,54		
	Abgleich	163.100-	99.900-	93.620,26-		

A. Verwaltungshaushalt 2021 Beträge in EUR

Einzelplan: 7 Öffentliche Einrichtungen, Wirtschaftsförderung
Unterabschnitt: 7912 Öffentlicher Personennahverkehr

Gr	Bezeichnung/*Erläuterungen	Ansatz 2021	Ansatz 2020	Ergebnis 2019	Vermerke	FB/AOD
	E i n n a h m e n					
1100	Benutzungsgebühren und ähnliche Entgelte	-	1.100	1.338,08		
	Einnahmen UA 7912	-	1.100	1.338,08		
	A u s g a b e n					
5000	Unterhalt der Grundstücke und baulichen Anlagen Warteeinrichtungen *Erneuerung Sitzbänke, Sonnenschutz	5.000	3.000	1.284,52	GD=1	300,100, 300
5001	Unterhalt der Grundstücke und baulichen Anlagen	-	1.000	1.171,91		
5100	Unterhalt des sonstigen unbeweglichen Vermögens Bahnstrecke Wasserburg a. Inn - Reitmehring *Der Stadtrat hat in der Sitzung vom 18.12.2003 beschlossen, die Bahnstrecke Wasserburg a. Inn - Reitmehring zu erwerben. Die Übernahme der gewidmeten Bahnstrecke mit Eisenbahninfrastruktureinrichtungen ist neben dem Grundstückskaufvertrag in einem eigenen Infrastrukturübernahmevertrag geregelt. Die Stadt Wasserburg a. Inn wurde als öffentliches Eisenbahninfrastrukturunternehmen nach § 6 Abs. 1 AEG zugelassen. Die Betriebsführung erfolgte in Kooperation mit der DB RegioNetz Infrastruktur GmbH SüdostBayernBahn (RNI), die das erforderliche Fachpersonal zur Verfügung stellt. Auf Grundlage des Stadtratsbeschlusses vom 28.07.2011 wurde Ende 2015 die dauernde Einstellung des Betriebs gemäß § 11 AEG (Stilllegung) beantragt. Die Genehmigung wurde mit Bescheid vom 12.02.2016 erteilt. Ein Übernahmeinteressent hat gegen diesen Bescheid Klage erhoben. Das Bundesverwaltungsgericht hat mit Urteil vom 05.11.2020 letztinstanzlich entschieden und die Revision gegen das Urteil des Bayerischen Verwaltungsgerichgtshofs zurückgewiesen. Damit ist die Bahnstrecke rechtskräftig stillgelegt. Mit der Stilllegung der Strecke wurde auch die Zulassung als Eisenbahninfrastrukturunternehmen gegenstandslos. Die Bahnstrecke ist jedoch nach wie vor eisenbahnrechtlich gewidmet. 2021: Rückschnitt Bewuchs aus Gründen der Verkehrssicherheit	3.500	3.500	-	GD=12	300,300
5101	Unterhalt des sonstigen unbeweglichen Vermögens Busbahnhof und P+R-Anlage Bahnhof Reitmehring	4.000	4.000	6.294,15		300,300
5102	Unterhalt des sonstigen unbeweglichen Vermögens Busbahnhof Altstadt	1.500	1.500	351,05		300,300
5300	Mieten und Pachten *Bushaltestelle BADRIA an UA 8920	700	700	648,09		202,202
5410	Steuern, Hausgebühren, Gebäudeversicherungen *einschließlich Winterdienst *ab Hj. 2020 Erhöhung wegen Neuabschluss Vertrag Gebäudeversicherung	3.000	3.500	3.230,25	GD=2	202,202
5430	Reinigungsmittel	100	100	-	GD=2	202,100, 202
5435	Reinigung Fremdleistungen Warteeinrichtungen	2.500	7.000	6.205,65		202,202
5440	Strom- und Wasserversorgung, Abwasserbeseitigung, Leuchtmittel	1.500	5.500	4.550,04	GD=2	202,202

A. Verwaltungshaushalt 2021 Beträge in EUR

Einzelplan: 7 Öffentliche Einrichtungen, Wirtschaftsförderung
Unterabschnitt: 7912 Öffentlicher Personennahverkehr

Gr	Bezeichnung/*Erläuterungen	Ansatz 2021	Ansatz 2020	Ergebnis 2019	Vermerke	FB/AOD
6000	Weitere Verwaltungs- und Betriebsausgaben Marketing Stadtbus	10.000	10.000	1.905,99		100,100
6550	Beratungsleistungen, Sachverständigen- und Gerichtskosten *2020/21: Vergabeverfahren Stadtbus	7.000	5.000	-		100,100
6620	Vermischte Ausgaben	0	200	-		100,100, 202
6796	Innere Verrechnung Bauhofleistungen	2.900	3.100	2.366,55		300,300
7120	Zuweisungen für laufende Zwecke an Gemeinden und Gemeindeverbände Ausgleichszahlung MVV an Landkreis Rosenheim *ab Hj. 2017: 30.000 EUR pro Jahr *Abrechnung für die Jahre 2017 bis 2020 noch nicht erfolgt	120.000	90.000	-		100,100
7170	Zuschüsse für laufende Zwecke an private Unternehmen Stadtbus *1. Betriebskostenzuschuss 2. Tarifausgleich	220.000	210.000	177.070,61		100,100
	Ausgaben UA 7912	381.700	348.100	205.078,81		
	Abgleich Unterabschnitt 7912					
	Einnahmen	-	1.100	1.338,08		
	Ausgaben	381.700	348.100	205.078,81		
	Abgleich	381.700-	347.000-	203.740,73-		

A. Verwaltungshaushalt 2021 Beträge in EUR
Abgleich der Abschnitte und des Einzelplanes
Einzelplan: 7 Öffentliche Einrichtungen, Wirtschaftsförderung

		Ansatz 2021	Ansatz 2020	Ergebnis 2019
70	Einnahmen	3.152.900	2.786.600	2.888.966,92
	Ausgaben	3.786.600	3.486.400	2.964.720,72
	Abgleich	633.700-	699.800-	75.753,80-
71	Einnahmen	500	500	465,40
	Ausgaben	600	500	452,01
	Abgleich	100-	0	13,39
72	Einnahmen	973.500	950.700	926.223,16
	Ausgaben	1.209.200	1.131.200	1.058.351,43
	Abgleich	235.700-	180.500-	132.128,27-
73	Einnahmen	25.000	25.000	24.577,00
	Ausgaben	21.600	25.800	17.040,94
	Abgleich	3.400	800-	7.536,06
75	Einnahmen	315.500	260.500	226.582,70
	Ausgaben	316.400	325.000	250.856,91
	Abgleich	900-	64.500-	24.274,21-
76	Einnahmen	5.000	5.000	-
	Ausgaben	11.100	11.100	1.397,69
	Abgleich	6.100-	6.100-	1.397,69-
77	Einnahmen	1.911.700	1.908.300	1.520.307,20
	Ausgaben	1.837.500	1.785.300	1.601.887,47
	Abgleich	74.200	123.000	81.580,27-
79	Einnahmen	30.000	56.600	29.224,51
	Ausgaben	703.600	613.900	429.004,45
	Abgleich	673.600-	557.300-	399.779,94-
7	Einnahmen	6.414.100	5.993.200	5.616.346,89
	Ausgaben	7.886.600	7.379.200	6.323.711,62
	Abgleich	1.472.500-	1.386.000-	707.364,73-

A. Verwaltungshaushalt 2021 Beträge in EUR

Einzelplan: 8 Wirtschaftliche Unternehmen Allg. Grund- u. Sondervermögen
Unterabschnitt: 8100 Elektrizitätsversorgung

Gr	Bezeichnung/*Erläuterungen	Ansatz 2021	Ansatz 2020	Ergebnis 2019	Vermerke	FB/AOD
	E i n n a h m e n					
1520	Umsatzsteuer aus steuerpflichtigen Entgelten	58.300	-	-		202,202
2201	Konzessionsabgaben Stadtwerke	276.500	280.000	285.194,40		202,202
2202	Konzessionsabgaben Bayernwerk AG, Kraftwerke Haag	30.000	30.000	50.651,00-		202,202
	Einnahmen UA 8100	364.800	310.000	234.543,40		
	A u s g a b e n					
6413	Umsatzsteuer Zahllast	58.300	-	-		202,205
	Ausgaben UA 8100	58.300	-	-		
	Abgleich Unterabschnitt 8100					
	Einnahmen	364.800	310.000	234.543,40		
	Ausgaben	58.300	-	-		
	Abgleich	306.500	310.000	234.543,40		

A. Verwaltungshaushalt 2021 Beträge in EUR

Einzelplan: 8 Wirtschaftliche Unternehmen Allg. Grund- u. Sondervermögen
Unterabschnitt: 8130 Erdgasversorgung

Gr	Bezeichnung/*Erläuterungen	Ansatz 2021	Ansatz 2020	Ergebnis 2019	Vermerke	FB/AOD
	E i n n a h m e n					
1520	Umsatzsteuer aus steuerpflichtigen Entgelten	4.700	-	-		202,202
2201	Konzessionsabgaben Energie-Südbayern GmbH	24.500	25.000	25.997,36		202,202
	Einnahmen UA 8130	29.200	25.000	25.997,36		
	A u s g a b e n					
6413	Umsatzsteuer Zahllast	4.700	-	-		202,205
	Ausgaben UA 8130	4.700	-	-		
	Abgleich Unterabschnitt 8130					
	Einnahmen	29.200	25.000	25.997,36		
	Ausgaben	4.700	-	-		
	Abgleich	24.500	25.000	25.997,36		

A. Verwaltungshaushalt 2021 Beträge in EUR

Einzelplan: 8 Wirtschaftliche Unternehmen Allg. Grund- u. Sondervermögen
Unterabschnitt: 8150 Wasserversorgung

Gr	Bezeichnung/*Erläuterungen	Ansatz 2021	Ansatz 2020	Ergebnis 2019	Vermerke	FB/AOD
	E i n n a h m e n					
1520	Umsatzsteuer aus steuerpflichtigen Entgelten	13.000	-	-		202,202
2201	Konzessionsabgaben Stadtwerke	68.000	67.300	71.771,00		202,202
	Einnahmen UA 8150	81.000	67.300	71.771,00		
	A u s g a b e n					
6413	Umsatzsteuer Zahllast	13.000	-	-		202,205
	Ausgaben UA 8150	13.000	-	-		
	Abgleich Unterabschnitt 8150					
	Einnahmen	81.000	67.300	71.771,00		
	Ausgaben	13.000	-	-		
	Abgleich	68.000	67.300	71.771,00		

A. Verwaltungshaushalt 2021 Beträge in EUR

Einzelplan: 8 Wirtschaftliche Unternehmen Allg. Grund- u. Sondervermögen
Unterabschnitt: 8170 Eigenbetrieb Stadtwerke

Gr	Bezeichnung/*Erläuterungen	Ansatz 2021	Ansatz 2020	Ergebnis 2019	Vermerke	FB/AOD
	E i n n a h m e n					
	kein Konto vorhanden					
	A u s g a b e n					
7150	Zuschüsse für laufende Zwecke an kommunale Sonderrechnungen Defizitausgleich BADRIA	1.300.000	750.000	999.424,00		202
	*Gemäß Stadtratsbeschluss vom 27.06.2019 wird zum Ausgleich des Defizits im Zusammenhang mit dem Betrieb des Bade-, Sport- und Freizeitzentrums BADRIA ein jährlicher Ausgleich aus dem Stadthaushalt in Aussicht gestellt. Der Ausgleich wird maximal in Höhe des Gesamtverlustes der Stadtwerke, d. h. nach Ergebnisverrechnung sämtlicher Geschäftszweige und auf Grundlage einer jährlich zu erstellenden Ist-Trennungsrechnung gewährt. Ergibt der Jahresabschluss einen Überschuss verbleibt der Überschuss zunächst bei den Stadtwerken. Über die Ausgleichszahlung entscheidet der Stadtrat sowohl dem Grunde als auch der Höhe nach jährlich auf Grundlage des geprüften Jahresabschlusses. Dabei kann der Stadtrat beschließen, dass Überschüsse aus Vorjahren ganz oder teilweise auf das Defizit angerechnet werden.					
	2020: Abrechnung Zuschuss 2019 (150.000 EUR) und Abschlag 2020 (600.000 EUR) 2021: Abrechnung 2020 und Abschlag 2021					
	Ausgaben UA 8170	1.300.000	750.000	999.424,00		
	Abgleich Unterabschnitt 8170					
	Einnahmen	-	-	-		
	Ausgaben	1.300.000	750.000	999.424,00		
	Abgleich	1.300.000-	750.000-	999.424,00-		

A. Verwaltungshaushalt 2021 Beträge in EUR

Einzelplan: 8 Wirtschaftliche Unternehmen Allg. Grund- u. Sondervermögen
Unterabschnitt: 8550 Forstwirtschaft Stadtwald

Gr	Bezeichnung/*Erläuterungen	Ansatz 2021	Ansatz 2020	Ergebnis 2019	Vermerke	FB/AOD
	E i n n a h m e n					
1310	Erlös für Erzeugnisse Holzverkauf	30.000	40.000	74.557,97		202,205
1550	Vermischte Einnahmen	100	100	68,69		202,202, 205
1710	Zuweisungen für laufende Zwecke vom Land	3.000	-	5.292,00		202,202
	Einnahmen UA 8550	33.100	40.100	79.918,66		
	A u s g a b e n					
5100	Unterhalt des sonstigen unbeweglichen Vermögens Waldungen, Wegeunterhalt	3.000	4.000	88,02		202,202, 205
5101	Unterhalt des sonstigen unbeweglichen Vermögens Kulturmaßnahmen und Kulturpflege	20.000	20.000	6.711,60		202,202, 205
5102	Unterhalt des sonstigen unbeweglichen Vermögens Verkehrssicherungspflicht	5.000	5.000	48.821,49		202,205
6380	Weitere Verwaltungs- und Betriebsausgaben Holzernte	18.000	25.000	47.716,06		202,202, 205
6400	Steuern, Versicherungen, Schadensfälle	4.000	3.700	3.666,01		202,202
6620	Vermischte Ausgaben	100	100	40,00		202,202, 205
6710	Erstattungen an das Land Entgelt für Betriebsführung *Vertrag mit dem Freistaat Bayern vom 18.03.2009	4.000	4.200	4.070,99		202,202
6796	Innere Verrechnung Bauhofleistungen	5.700	6.200	4.123,90		300,300
	Ausgaben UA 8550	59.800	68.200	115.238,07		
	Abgleich Unterabschnitt 8550					
	Einnahmen	33.100	40.100	79.918,66		
	Ausgaben	59.800	68.200	115.238,07		
	Abgleich	26.700-	28.100-	35.319,41-		

A. Verwaltungshaushalt 2021 Beträge in EUR

Einzelplan: 8 Wirtschaftliche Unternehmen Allg. Grund- u. Sondervermögen
Unterabschnitt: 8810 Wohn- und Geschäftsgrundstücke

Gr	Bezeichnung/*Erläuterungen	Ansatz 2021	Ansatz 2020	Ergebnis 2019	Vermerke	FB/AOD
	E i n n a h m e n					
1100	Benutzungsgebühren und ähnliche Entgelte Obdachlosennotunterkünfte	3.500	3.500	2.963,58		202,202
1410	Mieten und Pachten	1.217.500	1.220.000	1.164.146,12		202,202
	*Am Wuhrbach 5, 7, 9, Wohngebäude (21 Nutzungseinheiten) An der Stadtmauer 2, Turm (1 Nutzungseinheit) Bahnhofsplatz 14, Wohn- und Geschäftsgebäude (3 Nutzungseinheiten) Bahnhofstraße 31 (2 Nutzungseinheiten) Bahnhofstraße 60 Wohn- und Geschäftsgebäude (10 Nutzungseinheiten) Bgm.-Winter-Straße 1, 3 Wohngebäude (8 Nutzungseinheiten) Bruckgasse 5, 7 Wohn- und Geschäftsgebäude (9 Nutzungseinheiten) Bruckgasse 9 Brucktor (1 Nutzungseinheit) Brunhuberstraße 20, 22, 24 Wohn- und Geschäftsgebäude (18 Nutzungseinheiten) Dionys-Reithofer-Straße 8, 10 Wohngebäude (10 Nutzungseinheiten) Dr.-Fritz-Huber-Straße, Garagen (9 Nutzungseinheiten) Friedrich-Ebert-Straße, Garagen (18 Nutzungseinheiten) Friedrich-Ebert-Straße 1, 3 Wohngebäude (8 Nutzungseinheiten) Friedrich-Ebert-Straße 4, 6 Wohngebäude (8 Nutzungseinheiten) Gerblgasse 1 Wohn- und Geschäftsgebäude (7 Nutzungseinheiten) Heilingbrunnerstraße 15 Doppelhaushälfte (1 Nutzungseinheit) Herrengasse 17 Geschäftsgebäude (2 Nutzungseinheiten) Holzhofweg 1 Werkstattgebäude (1 Nutzungseinheit) Innere Lohe 1 Landwirtschaftliches Anwesen (1 Nutzungseinheit) Kaspar-Aiblinger-Platz 1 Wohn- und Geschäftsgebäude (2 Nutzungseinheiten) Kaspar-Aiblinger-Platz 3, 5, 7 Wohn- und Geschäftsgebäude (12 Nutzungseinheiten) Klosterweg 9, 11 Wohngebäude (8 Nutzungseinheiten) Klosterweg 13, 15 Wohngebäude (8 Nutzungseinheiten) Klosterweg 17, 19 Wohngebäude (8 Nutzungseinheiten) Knoppermühlweg 4 Werkstattgebäude (1 Nutzungseinheit) Münchner Straße 26 Wohngebäude (1 Nutzungseinheit) Max-Emanuel-Platz 9 Werkstattgebäude (1 Nutzungseinheit) Nordstraße 10 Wohngebäude (2 Nutzungseinheiten) Obere Innstraße 15a ehem. Kindergartengebäude (1 Nutzungseinheit) Salzburger Straße 15 Garage (2 Nutzungseinheiten) Unter der Schanz 2 Wohn- und Geschäftsgebäude (1 Nutzungseinheit) Zainingerstraße, Garagen (6 Nutzungseinheiten)					
1412	Mieten und Pachten Garagen und Stellplätze umsatzsteuerpflichtig	4.800	-	-		202,202
1420	Mietwert für unentgeltliche Überlassung	16.300	16.300	14.525,95		202,202
1498	Umsatzsteuer aus steuerpflichtigen Entgelten	800	-	-		202,202
1550	Vermischte Einnahmen	500	500	467,80		202,202
	Einnahmen UA 8810	1.243.400	1.240.300	1.182.103,45		
	A u s g a b e n					
5001	Unterhalt der Grundstücke und baulichen Anlagen	600.000	650.000	256.424,22	GD=1	300,300
	*Wohnungsmodernisierungen bei Mieterwechsel 2021: Nachrüstung Blitzschutz Bahnhofsplatz 14 (BürgerBahnhof) Erneuerung Dach Obere Innstraße 15a (alter Kindergarten)					
5200	Geräte, Ausstattungs- und Ausrüstungsgegenstände	500	500	397,23		202,202
5300	Mieten und Pachten	1.700	1.600	1.590,42		202,202

A. Verwaltungshaushalt 2021 Beträge in EUR

Einzelplan: 8 Wirtschaftliche Unternehmen Allg. Grund- u. Sondervermögen
Unterabschnitt: 8810 Wohn- und Geschäftsgrundstücke

Gr	Bezeichnung/*Erläuterungen	Ansatz 2021	Ansatz 2020	Ergebnis 2019	Vermerke	FB/AOD
5410	Steuern, Hausgebühren, Gebäudeversicherungen	80.000	100.000	74.552,22	GD=2	202,202
	*ab Hj. 2020 Erhöhung wegen Neuabschluss Vertrag Gebäudeversicherung					
5420	Heizung	35.000	32.000	33.044,54	GD=2	202,202
5435	Reinigung Fremdleistungen	28.000	25.700	23.811,64		202,202
5440	Strom- und Wasserversorgung, Abwasserbeseitigung, Leuchtmittel	40.000	40.000	39.541,03	GD=2	202,202
6400	Steuern, Versicherungen, Schadensfälle	500	500	251,64		202,202
6413	Umsatzsteuer Zahllast	800	-	-		202,205
6520	Post- u. Telekommunikations-gebühren, Internetanbindung	500	700	254,99		202,205
6550	Beratungsleistungen, Sachverständigen- und Gerichtskosten	5.000	5.000	545,28-		202,202
6580	Sonstige Geschäftsausgaben	500	500	199,90		202,300
6620	Vermischte Ausgaben	-	500	84,01		
6796	Innere Verrechnung Bauhofleistungen	170.100	154.500	116.461,98		300,300
	Ausgaben UA 8810	962.600	1.011.500	546.068,54		
	Abgleich Unterabschnitt 8810					
	Einnahmen	1.243.400	1.240.300	1.182.103,45		
	Ausgaben	962.600	1.011.500	546.068,54		
	Abgleich	280.800	228.800	636.034,91		

A. Verwaltungshaushalt 2021 Beträge in EUR

Einzelplan: 8 Wirtschaftliche Unternehmen Allg. Grund- u. Sondervermögen
Unterabschnitt: 8811 Veranstaltungsgebäude Salzburger Straße 15 (BgA)

Gr	Bezeichnung/*Erläuterungen	Ansatz 2021	Ansatz 2020	Ergebnis 2019	Vermerke	FB/AOD
	E i n n a h m e n					
1410	Mieten und Pachten	65.700	60.000	58.616,62		202,202
1520	Umsatzsteuer aus steuerpflichtigen Entgelten	12.500	11.400	11.058,00		202,202
1530	Umsatzsteuer Vorsteuerüberhang	-	8.800	-		
	Einnahmen UA 8811	78.200	80.200	69.674,62		
	A u s g a b e n					
5000	Unterhalt der Grundstücke und baulichen Anlagen *2020/2021: Malerarbeiten Vordach Putzschäden beseitigen Gründachpflege	100.000	100.000	19.385,22-	GD=1	300,202
5200	Geräte, Ausstattungs- und Ausrüstungsgegenstände	2.000	500	1.541,57		202,202
5410	Steuern, Hausgebühren, Gebäudeversicherungen *ab Hj. 2020 Erhöhung wegen Neuabschluss Vertrag Gebäudeversicherung	3.500	4.000	2.761,75	GD=2	202,202
6400	Steuern, Versicherungen, Schadensfälle	500	500	1.561,60-		202,202
6412	Umsatzsteuer Vorsteuer	19.500	20.200	7.238,59		202,202
6413	Umsatzsteuer Zahllast	7.000-	-	6.363,21		202,205
6580	Sonstige Geschäftsausgaben	1.000	1.000	-		202,202
6796	Innere Verrechnung Bauhofleistungen	8.600	6.200	5.286,60		300,300
6798	Verwaltungskostenerstattung	5.400	5.200	4.900,00		202,202
6800	Abschreibungen	36.300	38.000	36.234,32		202,202
	Ausgaben UA 8811	169.800	175.600	43.379,22		
	Abgleich Unterabschnitt 8811					
	Einnahmen	78.200	80.200	69.674,62		
	Ausgaben	169.800	175.600	43.379,22		
	Abgleich	91.600-	95.400-	26.295,40		

A. Verwaltungshaushalt 2021 Beträge in EUR

Einzelplan: 8 Wirtschaftliche Unternehmen Allg. Grund- u. Sondervermögen
Unterabschnitt: 8820 Sonstiges Grundvermögen

Gr	Bezeichnung/*Erläuterungen	Ansatz 2021	Ansatz 2020	Ergebnis 2019	Vermerke	FB/AOD
	E i n n a h m e n					
1410	Mieten und Pachten	48.800	52.500	53.032,08		202,202
1412	Mieten und Pachten Garagen und Stellplätze umsatzsteuerpflichtig	5.200	-	-		202,202
1420	Mietwert für unentgeltliche Überlassung	400	400	400,00		202,202
1440	Erbbauzinsen	59.800	59.000	59.143,73		202,202
1498	Umsatzsteuer aus steuerpflichtigen Entgelten	900	-	-		202,202
1710	Zuweisungen für laufende Zwecke vom Land *Kernhausfassade	0	-	102.500,00		202
	Einnahmen UA 8820	115.100	111.900	215.075,81		
	A u s g a b e n					
5000	Unterhalt der Grundstücke und baulichen Anlagen *Aussichtsturm Bierkeller Frauenkirchturm Freidhofer-Stiege Kapellen Kernhausfassade Markthalle Hofstatt Pulverturm Stadtmauer	15.000	15.000	4.429,42	GD=1	300,300
5100	Unterhalt des sonstigen unbeweglichen Vermögens Unbebaute Grundstücke	8.000	7.000	6.980,70	GD=12	300,202, 300
5300	Mieten und Pachten	2.100	1.000	955,05		202,202
5410	Steuern, Hausgebühren, Gebäudeversicherungen *ab Hj. 2020 Erhöhung wegen Neuabschluss Vertrag Gebäudeversicherung	8.000	4.500	7.538,50	GD=2	202,202
5440	Strom- und Wasserversorgung, Abwasserbeseitigung, Leuchtmittel	800	800	1.594,39	GD=2	202,202
6413	Umsatzsteuer Zahllast	900	-	-		202,205
6550	Beratungsleistungen, Sachverständigen- und Gerichtskosten	2.500	5.000	2.344,30		202,202
6620	Vermischte Ausgaben *Jährliche Zahlung an Kath. Stadtpfarramt St. Jakob (lt. Herkommen) a) Ewiggilt an Werdersches Benefizium (0,89 EUR) b) Ewiggilt an Spital-Frühmessbenefizium (0,45 EUR)	100	100	1,34		202,202, 300
6796	Innere Verrechnung Bauhofleistungen	17.100	15.500	10.799,90		300,300
	Ausgaben UA 8820	54.500	48.900	34.643,60		

A. Verwaltungshaushalt 2021 Beträge in EUR

Einzelplan: 8 Wirtschaftliche Unternehmen Allg. Grund- u. Sondervermögen
Unterabschnitt: 8820 Sonstiges Grundvermögen

Gr	Bezeichnung/*Erläuterungen	Ansatz 2021	Ansatz 2020	Ergebnis 2019	Vermerke	FB/AOD
	Abgleich Unterabschnitt 8820					
	Einnahmen	115.100	111.900	215.075,81		
	Ausgaben	54.500	48.900	34.643,60		
	Abgleich	60.600	63.000	180.432,21		

A. Verwaltungshaushalt 2021 Beträge in EUR

Einzelplan: 8 Wirtschaftliche Unternehmen Allg. Grund- u. Sondervermögen
Unterabschnitt: 8920 Kosak-Breitenacher-Stiftung

Gr	Bezeichnung/*Erläuterungen	Ansatz 2021	Ansatz 2020	Ergebnis 2019	Vermerke	FB/AOD
	E i n n a h m e n					
1410	Mieten und Pachten *Abraham-Kern-Str. 9 (Erbbaurecht) Abraham-Kern-Str. 11 (Erbbaurecht) Tennisplatz Alkorstr. 12 Innerer Dobl	5.900	5.900	5.898,09		202,202
1440	Erbbauzinsen	1.800	1.800	1.787,75		202,202
2070	Zinsen von privaten Unternehmen sowie Kredit-institutten und Sparkassen *Grundstockvermögen und Rücklagen	0	1.200	2.033,88		202,202
	Einnahmen UA 8920	7.700	8.900	9.719,72		
	A u s g a b e n					
6580	Sonstige Geschäftsausgaben *1. Kosak Jahrtagsgottesdienst (Kath. Stadtpfarramt St. Jakob) 2. Pflege der Grabstätte im Altstadtfriedhof	1.000	1.000	10,25		202,202
6798	Verwaltungskostenerstattung	1.000	900	800,00		202,202
7180	Zuschüsse für laufende Zwecke an übrige Bereiche Erfüllung Stiftungszweck	3.200	4.500	5.718,05		202,100, 202
	Ausgaben UA 8920	5.200	6.400	6.528,30		
	Abgleich Unterabschnitt 8920					
	Einnahmen	7.700	8.900	9.719,72		
	Ausgaben	5.200	6.400	6.528,30		
	Abgleich	2.500	2.500	3.191,42		

A. Verwaltungshaushalt 2021 Beträge in EUR

Einzelplan: 8 Wirtschaftliche Unternehmen Allg. Grund- u. Sondervermögen
Unterabschnitt: 8930 Familie-F.X.-Stadler-Stiftung

Gr	Bezeichnung/*Erläuterungen	Ansatz 2021	Ansatz 2020	Ergebnis 2019	Vermerke	FB/AOD
	E i n n a h m e n					
1410	Mieten und Pachten *Wohn- und Geschäftsgebäude Schustergasse 18 (4 Nutzungseinheiten) Kanalweg 2 und 4 Ponschabaustraße 9 (23 Wohnungen) Friedlsee mit Fischerhütte, Gemeinde Amerang	265.200	148.600	55.684,81		202,202
1412	Mieten und Pachten Garagen und Stellplätze umsatzsteuerpflichtig	1.000	-	-		202,202
1440	Erbbauzinsen *Auf der Burg 11 Stadler Garten 1	20.800	21.200	21.216,40		202,202
1498	Umsatzsteuer aus steuerpflichtigen Entgelten	100	-	-		202,202
2070	Zinsen von privaten Unternehmen sowie Kredit- instituten und Sparkassen *Grundstockvermögen und Rücklagen	0	2.100	3.589,42		202,202
	Einnahmen UA 8930	287.100	171.900	80.490,63		
	A u s g a b e n					
5000	Unterhalt der Grundstücke und baulichen Anlagen *Liegenschaften der Stadler-Stiftung: - Schustergasse 18 - Ponschabaustraße 9 - Kanalweg 2 und 4 - Friedlsee (Gemeinde Amerang)	25.000	7.500	2.856,75		300,300
5400	Bewirtschaftung d. Grundstücke und baulichen Anlagen	0	-	5.549,18		202
5410	Steuern, Hausgebühren, Gebäudeversicherungen	12.000	10.000	-		202,202
5420	Heizung	3.500	3.500	-		202,202
5435	Reinigung Fremdleistungen	7.000	5.000	-		202,202
5440	Strom- und Wasserversorgung, Abwasserbeseitigung, Leuchtmittel	7.000	7.000	-		202,202
6413	Umsatzsteuer Zahllast	100	-	-		202,205
6580	Sonstige Geschäftsausgaben	500	500	-		202,202
6796	Innere Verrechnung Bauhofleistungen	3.500	1.300	-		300,300
6798	Verwaltungskostenerstattung	8.200	7.800	7.400,00		202,202
7000	Zuschüsse für laufende Zwecke *Jährlicher Zuschuss an Bayerisches Rotes Kreuz Wasserburg a. Inn für Seniorenbetreuung (1.500 EUR) Einladung Senioren zum Wasserburger Frühlingsfest Einladung Senioren zum Wasserburger Adventsingen	7.500	7.600	7.490,13		202,100, 202

A. Verwaltungshaushalt 2021 Beträge in EUR

Einzelplan: 8 Wirtschaftliche Unternehmen Allg. Grund- u. Sondervermögen
Unterabschnitt: 8930 Familie-F.X.-Stadler-Stiftung

Gr	Bezeichnung/*Erläuterungen	Ansatz 2021	Ansatz 2020	Ergebnis 2019	Vermerke	FB/AOD
7180	Zuschüsse für laufende Zwecke an übrige Bereiche	6.300	6.700	6.678,36		202,202
	*Heiliggeist-Spitalstiftung, Erbbauzins Stadler Garten (Erbbaurechtsvertrag vom 08.11.2001)					
8070	Zinsausgaben Kreditinstitute	18.700	20.100	21.940,83		202,202
	*siehe Anlage 4					
	Ausgaben UA 8930	99.300	77.000	51.915,25		
	Abgleich Unterabschnitt 8930					
	Einnahmen	287.100	171.900	80.490,63		
	Ausgaben	99.300	77.000	51.915,25		
	Abgleich	187.800	94.900	28.575,38		

A. Verwaltungshaushalt 2021 Beträge in EUR

Einzelplan: 8 Wirtschaftliche Unternehmen Allg. Grund- u. Sondervermögen
Unterabschnitt: 8940 Schmerbeck-Vermächtnis

Gr	Bezeichnung/*Erläuterungen	Ansatz 2021	Ansatz 2020	Ergebnis 2019	Vermerke	FB/AOD
	E i n n a h m e n					
1411	Mieten und Pachten *Wohn- und Geschäftsgbäude Marienplatz 10 (8 Nutzungseinheiten)	107.700	106.800	103.997,15		202,202
2070	Zinsen von privaten Unternehmen sowie Kredit-institutten und Sparkassen *Grundstockvermögen und Rücklagen	0	-	10,24		202,202
	Einnahmen UA 8940	107.700	106.800	104.007,39		
	A u s g a b e n					
5001	Unterhalt der Grundstücke und baulichen Anlagen *2021: Einbau Lüftung Keller Erneuerung Treppenstufen Malerarbeiten Treppenhaus Erneuerung Heizung Brandschutzmaßnahmen	200.000	60.000	19.593,88		300,300
5411	Steuern, Hausgebühren, Gebäudeversicherungen *ab Hj. 2020 Erhöhung wegen Neuabschluss Vertrag Gebäudeversicherung	5.000	5.000	4.370,04		202,202
5421	Heizung	6.500	5.500	5.454,70		202,202
5435	Reinigung Fremdleistungen	2.700	3.000	2.552,73		202,202
5441	Strom- und Wasserversorgung, Abwasserbeseitigung, Leuchtmittel	5.600	5.500	4.025,53		202,202
6580	Sonstige Geschäftsausgaben	500	500	808,13		202,202
6796	Innere Verrechnung Bauhofleistungen	3.500	6.200	2.019,10		300,300
6798	Verwaltungskostenerstattung	4.600	4.300	4.100,00		202,202
	Ausgaben UA 8940	228.400	90.000	42.924,11		
	Abgleich Unterabschnitt 8940					
	Einnahmen	107.700	106.800	104.007,39		
	Ausgaben	228.400	90.000	42.924,11		
	Abgleich	120.700-	16.800	61.083,28		

A. Verwaltungshaushalt 2021 Beträge in EUR

Einzelplan: 8 Wirtschaftliche Unternehmen Allg. Grund- u. Sondervermögen
Unterabschnitt: 8950 Anna-Klammer-Kulturstiftung

Gr	Bezeichnung/*Erläuterungen	Ansatz 2021	Ansatz 2020	Ergebnis 2019	Vermerke	FB/AOD
	E i n n a h m e n					
1410	Mieten und Pachten *Wohngebäude Zainingerstr. 9 (5 Wohneinheiten) Pachtgrundstück an der Alkorstraße (FlNr. 1128 Gemarkung Wasserburg)	30.100	30.600	28.738,38		202,202
1412	Mieten und Pachten Garagen und Stellplätze umsatzsteuerpflichtig	500	-	-		202,202
1498	Umsatzsteuer aus steuerpflichtigen Entgelten	100	-	-		202,202
2070	Zinsen von privaten Unternehmen sowie Kredit- instituten und Sparkassen *Grundstockvermögen und Rücklagen	2.500	2.700	4.398,46		202,202
	Einnahmen UA 8950	33.200	33.300	33.136,84		
	A u s g a b e n					
5000	Unterhalt der Grundstücke und baulichen Anlagen *2020/2021: Erneuerung Heizung	35.000	35.000	2.011,84		300,300
5410	Steuern, Hausgebühren, Gebäudeversicherungen	1.800	1.900	1.639,36		202,202
5420	Heizung	1.500	1.500	1.460,89		202,202
5440	Strom- und Wasserversorgung, Abwasserbeseitigung, Leuchtmittel	1.000	1.000	999,32		202,202
6413	Umsatzsteuer Zahllast	100	-	-		202,205
6580	Sonstige Geschäftsausgaben	500	500	-		202,202
6796	Innere Verrechnung Bauhofleistungen	1.800	1.600	536,85		300,300
6798	Verwaltungskostenerstattung	2.700	2.600	2.500,00		202,202
7170	Zuschüsse für laufende Zwecke an private Unternehmen *Zuschuss für Kinder- und Jugendtheater gemäß Haupt- und Finanzausschussbeschluss vom 13.10.2015 (5.000 EUR)	5.000	5.000	5.000,00		202,202
	Ausgaben UA 8950	49.400	49.100	14.148,26		
	Abgleich Unterabschnitt 8950					
	Einnahmen	33.200	33.300	33.136,84		
	Ausgaben	49.400	49.100	14.148,26		
	Abgleich	16.200-	15.800-	18.988,58		

A. Verwaltungshaushalt 2021 Beträge in EUR

Einzelplan: 8 Wirtschaftliche Unternehmen Allg. Grund- u. Sondervermögen
Unterabschnitt: 8960 Walther-Stiftung

Gr	Bezeichnung/*Erläuterungen	Ansatz 2021	Ansatz 2020	Ergebnis 2019	Vermerke	FB/AOD
	E i n n a h m e n					
1410	Mieten und Pachten Unter der Schanz 6	13.000	13.000	12.923,80		202,202
1700	Zuweisungen und Zuschüsse für laufende Zwecke vom Bund, ERP-Sondervermögen	-	-	1.250,00		
2070	Zinsen von privaten Unternehmen sowie Kreditinstituten und Sparkassen	0	-	4,94		202,202
	Einnahmen UA 8960	13.000	13.000	14.178,74		
	A u s g a b e n					
5000	Unterhalt der Grundstücke und baulichen Anlagen Unter der Schanz 6	8.500	1.500	24.753,36		300,300
5410	Steuern, Hausgebühren, Gebäudeversicherungen	500	500	484,87		202,202
5420	Heizung	200	200	168,43		202,202
5440	Strom- und Wasserversorgung, Abwasserbeseitigung, Leuchtmittel	400	400	333,91		202,202
6580	Sonstige Geschäftsausgaben	400	300	-		202,202
6796	Innere Verrechnung Bauhofleistungen	1.200	1.600	669,30		300,300
6798	Verwaltungskostenerstattung	1.800	1.700	1.600,00		202,202
7000	Zuschüsse für laufende Zwecke	0	-	100,00		202
	Ausgaben UA 8960	13.000	6.200	28.109,87		
	Abgleich Unterabschnitt 8960					
	Einnahmen	13.000	13.000	14.178,74		
	Ausgaben	13.000	6.200	28.109,87		
	Abgleich	0	6.800	13.931,13-		

A. Verwaltungshaushalt 2021 Beträge in EUR

Einzelplan: 8 Wirtschaftliche Unternehmen Allg. Grund- u. Sondervermögen
Unterabschnitt: 8970 Haderstorfer-Stiftung

Gr	Bezeichnung/*Erläuterungen	Ansatz 2021	Ansatz 2020	Ergebnis 2019	Vermerke	FB/AOD
	E i n n a h m e n					
1410	Mieten und Pachten	50.000	-	-		202,202
2070	Zinsen von privaten Unternehmen sowie Kredit-instituten und Sparkassen	0	-	-		202,202
	Einnahmen UA 8970	50.000	-	-		
	A u s g a b e n					
5000	Unterhalt der Grundstücke und baulichen Anlagen	20.000	-	-		300,300
5410	Steuern, Hausgebühren, Gebäudeversicherungen	10.000	-	-		202,202
5440	Strom- und Wasserversorgung, Abwasserbeseitigung, Leuchtmittel	8.800	-	-		202,202
6580	Sonstige Geschäftsausgaben	10.000	-	-		202,202
6796	Innere Verrechnung Bauhofleistungen	1.200	-	-		300,300
	Ausgaben UA 8970	50.000	-	-		
	Abgleich Unterabschnitt 8970					
	Einnahmen	50.000	-	-		
	Ausgaben	50.000	-	-		
	Abgleich	0	-	-		

A. Verwaltungshaushalt 2021 Beträge in EUR
Abgleich der Abschnitte und des Einzelplanes
Einzelplan: 8 Wirtschaftliche Unternehmen Allg. Grund- u. Sondervermögen

		Ansatz 2021	Ansatz 2020	Ergebnis 2019
81	Einnahmen	475.000	402.300	332.311,76
	Ausgaben	1.376.000	750.000	999.424,00
	Abgleich	901.000-	347.700-	667.112,24-
85	Einnahmen	33.100	40.100	79.918,66
	Ausgaben	59.800	68.200	115.238,07
	Abgleich	26.700-	28.100-	35.319,41-
88	Einnahmen	1.436.700	1.432.400	1.466.853,88
	Ausgaben	1.186.900	1.236.000	624.091,36
	Abgleich	249.800	196.400	842.762,52
89	Einnahmen	498.700	333.900	241.533,32
	Ausgaben	445.300	228.700	143.625,79
	Abgleich	53.400	105.200	97.907,53
8	Einnahmen	2.443.500	2.208.700	2.120.617,62
	Ausgaben	3.068.000	2.282.900	1.882.379,22
	Abgleich	624.500-	74.200-	238.238,40

A. Verwaltungshaushalt 2021 Beträge in EUR

Einzelplan: 9 Allgemeine Finanzwirtschaft
Unterabschnitt: 9000 Steuern, allgemeine Zuweisungen und Umlagen

Gr	Bezeichnung/*Erläuterungen	Ansatz 2021	Ansatz 2020	Ergebnis 2019	Vermerke	FB/AOD
	E i n n a h m e n					
0000	Grundsteuer -A-	28.000	28.000	29.138,48		205,205
0010	Grundsteuer -B-	1.760.000	1.725.000	1.730.324,00		205,205
0030	Gewerbesteuer	11.300.000	13.000.000	10.280.753,52		205,205
0100	Gemeindeanteil an der Einkommensteuer	8.040.000	8.250.000	8.125.753,00		202,202
0120	Gemeindeanteil an der Umsatzsteuer	2.255.000	2.225.000	2.131.556,00		202,202
0220	Hundesteuer *Satzung für die Erhebung der Hundesteuer in der Stadt Wasserburg a. Inn (Hundesteuersatzung) vom 8. September 2003 (gültig ab 01.01.2004)	30.000	30.000	30.260,00		205,205
0410	Schlüsselzuweisungen vom Land	0	1.859.800	2.533.816,00		202,202
0611	Finanzzuweisungen für Aufgaben des übertragenen Wirkungskreis (Art. 7 FAG) *Zuweisung je Einwohner 18,42 EUR	235.700	233.700	235.241,82		202,202
0612	Überlassung des Aufkommens aus der Grunderwerbsteuer (Art. 8 FAG)	230.000	200.000	200.231,09		202,202
0613	Einkommensteuer-Ersatzleistung (Art. 1b FAG)	590.000	590.000	582.169,00		202,202
0811	Verwarnungsgelder fließender Verkehr	40.000	70.000	68.220,45		202,100
0812	Verwarnungsgelder ruhender Verkehr	220.000	200.000	151.228,32		202,100
	Einnahmen UA 9000	24.728.700	28.411.500	26.098.691,68		
	A u s g a b e n					
8100	Gewerbesteuerumlage (§ 6 GFRG) *Umlagesatz: 35 v. H. zzgl. Abrechnung Vorjahr	990.000	1.141.000	2.206.901,00		202,202
8320	Kreisumlage (Art. 18 ff. FAG) *2019: Umlagekraft: 11.862.759 EUR Umlagesatz: 45,75 v. H. 2020: Umlagekraft: 15.570.965 EUR Umlagesatz: 45,25 v. H. 2021: Umlagekraft: 19.074.311 EUR Umlagesatz: 44,25 v. H.	8.440.400	7.045.900	5.427.212,24		202,202
	Ausgaben UA 9000	9.430.400	8.186.900	7.634.113,24		
	Abgleich Unterabschnitt 9000					
	Einnahmen	24.728.700	28.411.500	26.098.691,68		
	Ausgaben	9.430.400	8.186.900	7.634.113,24		
	Abgleich	15.298.300	20.224.600	18.464.578,44		

A. Verwaltungshaushalt 2021 Beträge in EUR

Einzelplan: 9 Allgemeine Finanzwirtschaft
Unterabschnitt: 9100 Sonstige allgemeine Finanzwirtschaft

Gr	Bezeichnung/*Erläuterungen	Ansatz 2021	Ansatz 2020	Ergebnis 2019	Vermerke	FB/AOD
	E i n n a h m e n					
2070	Zinsen von privaten Unternehmen sowie Kreditinstituten und Sparkassen	7.000	7.000	7.556,13		202,202
2700	Abschreibungen	1.714.400	1.486.200	1.443.906,86		202,202
2750	Verzinsung des Anlagekapitals	696.200	685.200	633.902,56		202,202
2800	Zuführung vom Vermögenshaush.	0	-	-		202,202
2806	Zuführung vom Vermögenshaush.	-	-	13.931,13		
2862	Zuführung vom Vermögenshaush. Schmerbeck-Vermächtnis	120.700	-	-		202,202
2863	Zuführung vom Vermögenshaush. Anna-Klammer-Kulturstiftung	16.200	15.800	-		202,202
	Einnahmen UA 9100	2.554.500	2.194.200	2.099.296,68		
	A u s g a b e n					
4700	Deckungsreserve für Personalausgaben gemäß § 11 KommHV	100.000	100.000	-		202,101
8070	Zinsausgaben Kreditinstitute *siehe Anlage 4	2.500	6.200	9.807,20		202,202
8500	Deckungsreserve § 11 KommHV	150.000	150.000	-		202,202
8600	Zuführung zum Vermögenshaush.	2.333.400	7.990.300	10.470.693,55		202,202
8602	Zuführung zum Vermögenshaush. (Kosak-Stiftung)	-	-	3.191,42		
8603	Zuführung zum Vermögenshaush. (Stadler-Stiftung)	-	-	28.575,38		
8604	Zuführung zum Vermögenshaush. (Schmerbeck-Vermächtnis)	-	-	61.083,28		
8605	Zuführung zum Vermögenshaush.	-	-	18.988,58		
8660	Zuführung zum Vermögenshaush. Kosak-Breitenacher-Stiftung *Überschuss UA 8920	2.500	2.500	-		202,202
8661	Zuführung zum Vermögenshaush. Familie-F.-X.-Stadler-Stiftung *Überschuss UA 8920	187.800	94.900	-		202,202
8662	Zuführung zum Vermögenshaush. Schmerbeck-Vermächtnis *Überschuss UA 8920	0	16.800	-		202,202
8663	Zuführung zum Vermögenshaush. Anna-Klammer-Kulturstiftung *Überschuss UA 8920	0	-	-		202,202
8664	Zuführung zum Vermögenshaush. Walther-Stiftung *Überschuss UA 8920	0	6.800	-		202,202
8665	Zuführung zum Vermögenshaush. Haderstorfer-Stiftung *Überschuss UA 8920	0	-	-		202,202
	Ausgaben UA 9100	2.776.200	8.367.500	10.592.339,41		

A. Verwaltungshaushalt 2021 Beträge in EUR

Einzelplan: 9 Allgemeine Finanzwirtschaft
Unterabschnitt: 9100 Sonstige allgemeine Finanzwirtschaft

Gr	Bezeichnung/*Erläuterungen	Ansatz 2021	Ansatz 2020	Ergebnis 2019	Vermerke	FB/AOD
	Abgleich Unterabschnitt 9100					
	Einnahmen	2.554.500	2.194.200	2.099.296,68		
	Ausgaben	2.776.200	8.367.500	10.592.339,41		
	Abgleich	221.700-	6.173.300-	8.493.042,73-		

A. Verwaltungshaushalt 2021 Beträge in EUR

Einzelplan: 9 Allgemeine Finanzwirtschaft
Unterabschnitt: 9200 Abwicklung der Vorjahre

Gr	Bezeichnung/*Erläuterungen	Ansatz 2021	Ansatz 2020	Ergebnis 2019	Vermerke	FB/AOD
	E i n n a h m e n					
2950	Abschlußtechnische Vorgänge (Ist-Überschuß des VerwHH)	0	-	-		202,202
	Einnahmen UA 9200	0	-	-		
	A u s g a b e n					
8950	Abschlußtechnische Vorgänge (Ist-Fehlbetrag des VerwHH)	0	-	-		202,202
	Ausgaben UA 9200	0	-	-		
	Abgleich Unterabschnitt 9200					
	Einnahmen	0	-	-		
	Ausgaben	0	-	-		
	Abgleich	0	-	-		

A. Verwaltungshaushalt 2021 Beträge in EUR
Abgleich der Abschnitte und des Einzelplanes
Einzelplan: 9 Allgemeine Finanzwirtschaft

		Ansatz 2021	Ansatz 2020	Ergebnis 2019
90	Einnahmen	24.728.700	28.411.500	26.098.691,68
	Ausgaben	9.430.400	8.186.900	7.634.113,24
	Abgleich	15.298.300	20.224.600	18.464.578,44
91	Einnahmen	2.554.500	2.194.200	2.099.296,68
	Ausgaben	2.776.200	8.367.500	10.592.339,41
	Abgleich	221.700-	6.173.300-	8.493.042,73-
92	Einnahmen	0	-	-
	Ausgaben	0	-	-
	Abgleich	0	-	-
9	Einnahmen	27.283.200	30.605.700	28.197.988,36
	Ausgaben	12.206.600	16.554.400	18.226.452,65
	Abgleich	15.076.600	14.051.300	9.971.535,71

B. Vermögenshaushalt 2021 Beträge in EUR

Einzelplan: 0 Allgemeine Verwaltung
Unterabschnitt: 0200 Haupt- und Personalverwaltung, Öffentlichkeitsarbeit

Gr	Bezeichnung/*Erläuterungen	Ansatz 2021	Ansatz 2020	Ergebnis 2019	Vermerke	FB/AOD
	E i n n a h m e n					
	kein Konto vorhanden					
	A u s g a b e n					
9350	Erwerb von beweglichen Sachen des Anlagevermögens *2019: Frankiermaschine 2 höhenverstellbare Schreibtische 2020: 2 Steh-/Sitztische für Poststelle 2021: Erneuerung Büroeinrichtung Vorzimmer Bürgermeister	9.000	2.500	8.543,19		202,100
9351	Erwerb von beweglichen Sachen des Anlagevermögens IuK-Ausstattung *2020: Digitalkamera Öffentlichkeitsarbeit 2021: Digitalkamera Öffentlichkeitsarbeit Upgrade Telefonanlage Erneuerung Zeiterfassungsterminal	15.000	1.200	-		2005,2005
	Ausgaben UA 0200	24.000	3.700	8.543,19		
	Abgleich Unterabschnitt 0200					
	Einnahmen	-	-	-		
	Ausgaben	24.000	3.700	8.543,19		
	Abgleich	24.000-	3.700-	8.543,19-		

B. Vermögenshaushalt 2021 Beträge in EUR

Einzelplan: 0 Allgemeine Verwaltung
Unterabschnitt: 0300 Finanzverwaltung

Gr	Bezeichnung/*Erläuterungen	Ansatz 2021	Ansatz 2020	Ergebnis 2019	Vermerke	FB/AOD
	E i n n a h m e n					
	kein Konto vorhanden					
	A u s g a b e n					
9350	Erwerb von beweglichen Sachen des Anlagevermögens *2019: Möblierung Kämmerei/Liegenschaften Höhenverstellbarer Schreibtisch Kasse	0	-	14.880,36		202,202
9351	Erwerb von beweglichen Sachen des Anlagevermögens IuK-Ausstattung	0	-	-		2005,2005
	Ausgaben UA 0300	0	-	14.880,36		
	Abgleich Unterabschnitt 0300					
	Einnahmen	-	-	-		
	Ausgaben	0	-	14.880,36		
	Abgleich	0	-	14.880,36-		

B. Vermögenshaushalt 2021 Beträge in EUR

Einzelplan: 0 Allgemeine Verwaltung
Unterabschnitt: 0500 Standesamt

Gr	Bezeichnung/*Erläuterungen	Ansatz 2021	Ansatz 2020	Ergebnis 2019	Vermerke	FB/AOD
	E i n n a h m e n					
	kein Konto vorhanden					
	A u s g a b e n					
9350	Erwerb von beweglichen Sachen des Anlagevermögens *2019: 2 höhenverstellbare Schreibtische	0	-	-		106,106, 202
9351	Erwerb von beweglichen Sachen des Anlagevermögens IuK-Ausstattung *2019: Netzwerkscanner	0	-	-		2005,2005
	Ausgaben UA 0500	0	-	-		
	Abgleich Unterabschnitt 0500					
	Einnahmen	-	-	-		
	Ausgaben	0	-	-		
	Abgleich	0	-	-		

B. Vermögenshaushalt 2021 Beträge in EUR

Einzelplan: 0 Allgemeine Verwaltung
Unterabschnitt: 0600 Rathaus und zentrale Dienste

Gr	Bezeichnung/*Erläuterungen	Ansatz 2021	Ansatz 2020	Ergebnis 2019	Vermerke	FB/AOD
	E i n n a h m e n					
	kein Konto vorhanden					
	A u s g a b e n					
9350	Erwerb von beweglichen Sachen des Anlagevermögens *Ersatzbeschaffungen 2021: Erneuerung Beschallungsanlage Rathaussaal	9.000	8.000	-		100,202
9351	Erwerb von beweglichen Sachen des Anlagevermögens IuK-Ausstattung *2020: Erneuerung Beamer, Erneuerung ESX-Server, NAS, Netzwerkswitche 2021: POE-Switch, Leinwand Sitzungssaal	4.000	40.000	42.643,08		2005,2005
9500	Tiefbaumaßnahmen Glasfaseranschluss	20.000	20.000	8.654,81-		300,2005, 300
	Ausgaben UA 0600	33.000	68.000	33.988,27		
	Abgleich Unterabschnitt 0600					
	Einnahmen	-	-	-		
	Ausgaben	33.000	68.000	33.988,27		
	Abgleich	33.000-	68.000-	33.988,27-		

B. Vermögenshaushalt 2021 Beträge in EUR
Abgleich der Abschnitte und des Einzelplanes
Einzelplan: 0 Allgemeine Verwaltung

		Ansatz 2021	Ansatz 2020	Ergebnis 2019
02	Einnahmen	-	-	-
	Ausgaben	24.000	3.700	8.543,19
	Abgleich	24.000-	3.700-	8.543,19-
03	Einnahmen	-	-	-
	Ausgaben	0	-	14.880,36
	Abgleich	0	-	14.880,36-
05	Einnahmen	-	-	-
	Ausgaben	0	-	-
	Abgleich	0	-	-
06	Einnahmen	-	-	-
	Ausgaben	33.000	68.000	33.988,27
	Abgleich	33.000-	68.000-	33.988,27-
0	Einnahmen	-	-	-
	Ausgaben	57.000	71.700	57.411,82
	Abgleich	57.000-	71.700-	57.411,82-

B. Vermögenshaushalt 2021 Beträge in EUR

Einzelplan: 1 Öffentliche Sicherheit und Ordnung
Unterabschnitt: 1100 Straßenverkehrsaufsicht

Gr	Bezeichnung/*Erläuterungen	Ansatz 2021	Ansatz 2020	Ergebnis 2019	Vermerke	FB/AOD
	E i n n a h m e n					
	kein Konto vorhanden					
	A u s g a b e n					
9880	Investitionszuschüsse an übrige Bereiche	2.200	-	-		202,202
	*Zuschuss an Gebietsverkehrswacht zur Beschaffung eines Anhängers mit Schulungsmaterial für Schonraumübungen an Schulen					
	Ausgaben UA 1100	2.200	-	-		
	Abgleich Unterabschnitt 1100					
	Einnahmen	-	-	-		
	Ausgaben	2.200	-	-		
	Abgleich	2.200-	-	-		

B. Vermögenshaushalt 2021 Beträge in EUR

Einzelplan: 1 Öffentliche Sicherheit und Ordnung
Unterabschnitt: 1110 Bürgerbüro, Einwohnermeldeamt, Gewerbeamt

Gr	Bezeichnung/*Erläuterungen	Ansatz 2021	Ansatz 2020	Ergebnis 2019	Vermerke	FB/AOD
	E i n n a h m e n					
	kein Konto vorhanden					
	A u s g a b e n					
9350	Erwerb von beweglichen Sachen des Anlagevermögens *2021: Gerät zur Prüfung ausländischer Dokumente	1.000	-	-		104,104
9351	Erwerb von beweglichen Sachen des Anlagevermögens IuK-Ausstattung	0	-	-		2005,2005
	Ausgaben UA 1110	1.000	-	-		
	Abgleich Unterabschnitt 1110					
	Einnahmen	-	-	-		
	Ausgaben	1.000	-	-		
	Abgleich	1.000-	-	-		

B. Vermögenshaushalt 2021 Beträge in EUR

Einzelplan: 1 Öffentliche Sicherheit und Ordnung
Unterabschnitt: 1111 Ordnungsamt, Fundbüro

Gr	Bezeichnung/*Erläuterungen	Ansatz 2021	Ansatz 2020	Ergebnis 2019	Vermerke	FB/AOD
	E i n n a h m e n					
	kein Konto vorhanden					
	A u s g a b e n					
9350	Erwerb von beweglichen Sachen des Anlagevermögens *2019: Waschmaschine mit Münzautomat für Notwohnung	0	-	887,50		100,100
	Ausgaben UA 1111	0	-	887,50		
	Abgleich Unterabschnitt 1111					
	Einnahmen	-	-	-		
	Ausgaben	0	-	887,50		
	Abgleich	0	-	887,50-		

B. Vermögenshaushalt 2021 Beträge in EUR

Einzelplan: 1 Öffentliche Sicherheit und Ordnung
Unterabschnitt: 1300 Freiwillige Feuerwehr

Gr	Bezeichnung/*Erläuterungen	Ansatz 2021	Ansatz 2020	Ergebnis 2019	Vermerke	FB/AOD
	E i n n a h m e n					
3450	Verkauf von beweglichen Sachen *2020: Verkauf DLK 23/12 und TLF 16	0	20.000	-		202,202
3610	Investitionszuweisungen vom Land *2020: LF 10 (70.000 EUR) 2021 HLF 20 (119.000 EUR) DLAK 23-12 (247.500 EUR)	366.500	436.500	-		202,202
3620	Investitionszuweisungen von Gemeinden u. Gemeindeverbänden *Kreiszuschuss DLAK 23-12	135.000	135.000	-		202
	Einnahmen UA 1300	501.500	591.500	-		
	A u s g a b e n					
9320	Erwerb von Grundstücken	0	1.230.000	1.467.043,64		202,202
9350	Erwerb von beweglichen Sachen des Anlagevermögens Feuerwehr Wasserburg a. Inn *2019: Ersatzbeschaffung LF 10 (354.300 EUR) Ersatzbeschaffung Kommandantenfahrzeug KdoW (10.000 EUR) Ersatzbeschaffung 2 Chemikalienschutzanzüge (2.800 EUR) Ersatzbeschaffung Hubameise (3.000 EUR) 2020: Ersatzbeschaffung DLAK 23/12 (665.000 EUR) Ersatzbeschaffung 2 Chemikalienschutzanzüge (2.800 EUR) Ersatzbeschaffung Hubameise (3.000 EUR) 2021: Übungstüre (5.800 EUR)	5.800	671.000	384.655,86		130,130, 202
9351	Erwerb von beweglichen Sachen des Anlagevermögens Feuerwehr Attel-Reitmehring *2019: Fahrgestell HLF 20 2020: Aufbau und Beladung HLF 20 (310.000 EUR) Batterieladesystem (5.300 EUR)	0	315.000	135.861,11		130,130
9355	Erwerb von beweglichen Sachen des Anlagevermögens IuK-Ausstattung *2020: Erneuerung Server, Backup NAS, Austausch VPN-Router 2021: Laptop	2.000	17.500	-		2005,2005
9400	Hochbaumaßnahmen Feuerwehrhaus Wasserburg Verpfl.ermächt. 500.000 davon 2022 500.000 *2020/2021: Erarbeitung Raumprogramm Verhandlungsverfahren gemäß § 17 VgV zur Vergabe der Planungsleistungen evtl. Beginn Vorentwurfsplanung Verpflichtungsermächtigung zu Lasten Hj. 2022/23 zur Vergabe der Planungsaufträge	50.000	50.000	-		300,130

B. Vermögenshaushalt 2021 Beträge in EUR

Einzelplan: 1 Öffentliche Sicherheit und Ordnung
Unterabschnitt: 1300 Freiwillige Feuerwehr

Gr	Bezeichnung/*Erläuterungen	Ansatz 2021	Ansatz 2020	Ergebnis 2019	Vermerke	FB/AOD
9401	Hochbaumaßnahmen Feuerwehrhaus Reitmehring *Die Planungen zur Erweiterung des Feuerwehrhauses werden wieder aufgenommen, wenn mit der Baumaßnahme in der Alstadt begonnen wurde.	0	-	-		300,300
	Ausgaben UA 1300	57.800	2.283.500	1.987.560,61		
	Verpfl.ermächt. 500.000 davon 2022 500.000					
	Abgleich Unterabschnitt 1300					
	Einnahmen	501.500	591.500	-		
	Ausgaben	57.800	2.283.500	1.987.560,61		
	Abgleich	443.700	1.692.000-	1.987.560,61-		

B. Vermögenshaushalt 2021 Beträge in EUR

Einzelplan: 1 Öffentliche Sicherheit und Ordnung
Unterabschnitt: 1600 Rettungsdienst

Gr	Bezeichnung/*Erläuterungen	Ansatz 2021	Ansatz 2020	Ergebnis 2019	Vermerke	FB/AOD
	E i n n a h m e n					
	kein Konto vorhanden					
	A u s g a b e n					
9880	Investitionszuschüsse an übrige Bereiche *2019: Zuschuss SEG Rettungswagen 2020: Zuschuss Fahrzeug Einsatzleiter Wasserrettung	0	4.000	6.400,00		202,202
	Ausgaben UA 1600	0	4.000	6.400,00		
	Abgleich Unterabschnitt 1600					
	Einnahmen	-	-	-		
	Ausgaben	0	4.000	6.400,00		
	Abgleich	0	4.000-	6.400,00-		

B. Vermögenshaushalt 2021 Beträge in EUR
Abgleich der Abschnitte und des Einzelplanes
Einzelplan: 1 Öffentliche Sicherheit und Ordnung

		Ansatz 2021	Ansatz 2020	Ergebnis 2019
11	Einnahmen	-	-	-
	Ausgaben	3.200	-	887,50
	Abgleich	3.200-	-	887,50-
13	Einnahmen	501.500	591.500	-
	Ausgaben	57.800	2.283.500	1.987.560,61
	Abgleich	443.700	1.692.000-	1.987.560,61-
16	Einnahmen	-	-	-
	Ausgaben	0	4.000	6.400,00
	Abgleich	0	4.000-	6.400,00-
1	Einnahmen	501.500	591.500	-
	Ausgaben	61.000	2.287.500	1.994.848,11
	Abgleich	440.500	1.696.000-	1.994.848,11-

B. Vermögenshaushalt 2021 Beträge in EUR

Einzelplan: 2 Schulen
Unterabschnitt: 2110 Grundschule Am Gries

Gr	Bezeichnung/*Erläuterungen	Ansatz 2021	Ansatz 2020	Ergebnis 2019	Vermerke	FB/AOD
	E i n n a h m e n					
3610	Investitionszuweisungen vom Land *2021: Digitalbudget für das digitale Klassenzimmer Digitale Infrastruktur an bayerischen Schulen	42.300	-	-		202,202
	Einnahmen UA 2110	42.300	-	-		
	A u s g a b e n					
9350	Erwerb von beweglichen Sachen des Anlagevermögens *2019: Schrank für Silentium 2020: Sitzecken für Ganztagesklassen (2.000 EUR) Garderobe EG (2.500 EUR) 2021: Sitzecke für Ganztagesklasse	1.500	5.500	1.407,43		211,202, 205,211, 300
9351	Erwerb von beweglichen Sachen des Anlagevermögens IuK-Ausstattung *2020: Server für Schülernetzwerk Tabletkoffer 2021: Erneuerung Laptops Klassenzimmer Erneuerung Beamer Tabletkoffer (Förderprogramm Leihgeräte 2020) Server für Schülernetz	47.000	16.000	4.888,88		2005,2005
9400	Hochbaumaßnahmen Sanierung Keller Neubau *Sanierungskonzept liegt noch nicht vor	255.000	255.000	-		300,300
9500	Tiefbaumaßnahmen *Umgestaltung Außenanlagen nach Abschluss Sanierung Keller	0	-	-		300
	Ausgaben UA 2110	303.500	276.500	6.296,31		
	Abgleich Unterabschnitt 2110					
	Einnahmen	42.300	-	-		
	Ausgaben	303.500	276.500	6.296,31		
	Abgleich	261.200-	276.500-	6.296,31-		

B. Vermögenshaushalt 2021 Beträge in EUR

Einzelplan: 2 Schulen
Unterabschnitt: 2111 Grundschule Reitmehring

Gr	Bezeichnung/*Erläuterungen	Ansatz 2021	Ansatz 2020	Ergebnis 2019	Vermerke	FB/AOD
	E i n n a h m e n					
3610	Investitionszuweisungen vom Land *2021: Digitalbudget für das digitale Klassenzimmer Digitale Infrastruktur an bayerischen Schulen	28.800	28.000	-		202,202
	Einnahmen UA 2111	28.800	28.000	-		
	A u s g a b e n					
9350	Erwerb von beweglichen Sachen des Anlagevermögens *2020: Gewerbespülmaschine für Kiosk 2021: Erneuerung Möblierung Klassenzimmer	10.000	5.500	2.590,42		213,213
9351	Erwerb von beweglichen Sachen des Anlagevermögens IuK-Ausstattung *2019/2020: Montagekosten WLAN, Beamer für Aula 2021: Austausch Beamer Erneuerung Laptops Klassenzimmer Tabletkoffer (Förderprogramm Leihgeräte 2020)	32.000	5.000	3.038,43		2005,2005
9400	Hochbaumaßnahmen *2020/2021: Machbarkeitsstudie Aufstockung Schulgebäude	5.000	5.000	-		300,300
9500	Tiefbaumaßnahmen Fernwärmeanschluss	20.000	20.000	-		202,300
9501	Tiefbaumaßnahmen Glasfaseranschluss	80.000	35.000	-		202,2005
	Ausgaben UA 2111	147.000	70.500	5.628,85		
	Abgleich Unterabschnitt 2111					
	Einnahmen	28.800	28.000	-		
	Ausgaben	147.000	70.500	5.628,85		
	Abgleich	118.200-	42.500-	5.628,85-		

B. Vermögenshaushalt 2021 Beträge in EUR

Einzelplan: 2 Schulen
Unterabschnitt: 2120 Mittelschule

Gr	Bezeichnung/*Erläuterungen	Ansatz 2021	Ansatz 2020	Ergebnis 2019	Vermerke	FB/AOD
	E i n n a h m e n					
3610	Investitionszuweisungen vom Land *2021: Digitalbudget für das digitale Klassenzimmer Digitale Infrastruktur an bayerischen Schulen	171.000	211.000	-		202,202
	Einnahmen UA 2120	171.000	211.000	-		
	A u s g a b e n					
9350	Erwerb von beweglichen Sachen des Anlagevermögens *2019: Ersatzbeschaffung Ständer-Bohrmaschinen Werkraum (8.000 EUR) 2 Tischtennisplatten für den Pausenhof (4.000 EUR) 2020: Erneuerung 25 Tische und Stühle (3.500 EUR) Schränke für Archiv Keller (4.000 EUR) Ersatzbeschaffung Traktor (25.000 EUR) 8 Nähtische (3.600 EUR) 2021: Erneuerung 25 Tische und Stühle (4.000 EUR) Ersatzbeschaffung Traktor (25.000 EUR) Couch für Besprechungsraum (1.000 EUR)	30.000	36.000	15.178,73		212,212, 300
9351	Erwerb von beweglichen Sachen des Anlagevermögens IuK-Ausstattung *2019: Leinwände, Dustbox 2021: Austausch Beamer digitale Flipcharts Austausch PCs Informatikräume und Klassenräume	190.000	155.000	6.088,51		2005,2005
9420	Hochbaumaßnahmen Generalsanierung, Umbau und Neubau Doppelturnhalle *Der Stadtrat hat in der Sitzung vom 29.11.2012 den Maßnahmenbeschluss für die Generalsanierung und Erweiterung der Mittelschule mit Ersatzbau einer Zweifachturnhalle auf Grundlage der Entwurfsplanung gefasst. Die schulaufsichtliche Genehmigung des Raumprogramms wurde durch die Regierung von Oberbayern mit Schreiben vom 01.08.2012 erteilt. Die Gesamtkosten für die Maßnahme (einschließlich der für die Bauphase notwendigen Containerschule) belaufen sich auf rund 20 Mio. EUR. 2011/2012: Planung bis Leistungsphase 6 2013: Beginn Bauabschnitt 1 (Sporthalle und Bauteil E) Ausschreibung und Vergabe von ca. 60 % der Bauleistungen für die Gesamtmaßnahme 2014/2015: Abschluss Sporthalle, Containerschule und Sanierung Bestand seit 2016: Restkosten, Außenanlagen	0	50.000	88.855,90		300,202, 300
9500	Tiefbaumaßnahmen Glasfaseranschluss	20.000	20.000	-		2005
	Ausgaben UA 2120	240.000	261.000	110.123,14		

B. Vermögenshaushalt 2021 Beträge in EUR

Einzelplan: 2 Schulen
Unterabschnitt: 2120 Mittelschule

Gr	Bezeichnung/*Erläuterungen	Ansatz 2021	Ansatz 2020	Ergebnis 2019	Vermerke	FB/AOD
	Abgleich Unterabschnitt 2120					
	Einnahmen	171.000	211.000	-		
	Ausgaben	240.000	261.000	110.123,14		
	Abgleich	69.000-	50.000-	110.123,14-		

B. Vermögenshaushalt 2021 Beträge in EUR
Abgleich der Abschnitte und des Einzelplanes
Einzelplan: 2 Schulen

		Ansatz 2021	Ansatz 2020	Ergebnis 2019
21	Einnahmen	242.100	239.000	-
	Ausgaben	690.500	608.000	122.048,30
	Abgleich	448.400-	369.000-	122.048,30-
2	Einnahmen	242.100	239.000	-
	Ausgaben	690.500	608.000	122.048,30
	Abgleich	448.400-	369.000-	122.048,30-

B. Vermögenshaushalt 2021 Beträge in EUR

Einzelplan: 3 Wissenschaft, Forschung, Kultur
Unterabschnitt: 3210 Städtisches Museum

Gr	Bezeichnung/*Erläuterungen	Ansatz 2021	Ansatz 2020	Ergebnis 2019	Vermerke	FB/AOD
	E i n n a h m e n					
3610	Investitionszuweisungen vom Land	750.000	700.000	-		202
	Einnahmen UA 3210	750.000	700.000	-		
	A u s g a b e n					
9350	Erwerb von beweglichen Sachen des Anlagevermögens *2021: Beleuchtung Sonderausstellungsraum Farblaserdrucker	2.500	2.500	-		322,202, 322
9351	Erwerb von beweglichen Sachen des Anlagevermögens IuK-Ausstattung *2019: Netzwerk Switch 2020: VPN Router für Depot 2021: Farblaserdrucker	1.400	1.000	-		2005,2005
9352	Erwerb von beweglichen Sachen des Anlagevermögens Exponate	5.000	5.000	5.050,00		322,322
9401	Hochbaumaßnahmen Errichtung Zentraldepot Verpfl.ermächt. 1.330.000 davon 2022 1.330.000 *2009/2010: Machbarkeitsstudie 2011: Qualifizierung Machbarkeitsstudie, weitere Planungen 2012: Planung bis Leistungsphase 3, Regalierungskonzept, Rodung des Baugrundstücks Die Umsetzung wurde gemäß Stadtratsbeschluss vom 20.12.2012 verschoben. Sofern sich zeigt, dass die für die Sanierung der Mittelschule prognostizierten Gesamtkosten eingehalten werden können, wird die Planung wieder aufgegriffen. 2014-2018: Aktualisierung der Kostenberechnung,Weiterführung der Planung bis Lph. 3 Die Entscheidung über die Durchführung der Maßnahme soll Anfang 2019 getroffen werden. 2019: Maßnahmenbeschluss, Planung bis Lph. 6, Ausschreibung und Vergabe 2021: Rohbauarbeiten mussten erneut ausgeschrieben werden; Aktualisierung Maßnahmenbeschluss am 23.07.2020 (Gesamtkosten 3.835.397,82 EUR) Vergabe der Rohbauarbeiten im Dezember 2020 Baubeginn Anfang 2021 Verpflichtungsermächtigung zu Lasten Hj. 2022 für Vergabe der Ausstattung und Restarbeiten	2.500.000	3.000.000	139.517,78		300,202, 300
9402	Hochbaumaßnahmen Umbau und Sanierung Museum *Nach Fertigstellung des Zentraldepots ist die umfassende Sanierung des Museumsgebäudes geplant. Teile des Rückgebäudes sind baufällig und können nur noch eingeschränkt genutzt werden. Die Ausstellungsräume entsprechen nicht mehr den heutigen Anforderungen und auch hier zeigen sich in der historischen Bausubstanz deutliche Schäden. Der Eingangsbereich des Museums soll nach einem entsprechenden Umbau auch als Gäste-Information ("Fremdenverkehrsbüro") dienen. Neben	0	-	-		300,300

B. Vermögenshaushalt 2021 Beträge in EUR

Einzelplan: 3 Wissenschaft, Forschung, Kultur
Unterabschnitt: 3210 Städtisches Museum

Gr	Bezeichnung/*Erläuterungen	Ansatz 2021	Ansatz 2020	Ergebnis 2019	Vermerke	FB/AOD
	Synergieeffekten im Personalbereich ergeben sich vor allem auch im Hinblick auf die Öffnungszeiten Vorteile für beide Einrichtungen. Mit der Konzeptentwicklung kann erst nach der Entscheidung über das Zentraldepot begonnen werden.					
	Ausgaben UA 3210	2.508.900	3.008.500	144.567,78		
	Verpfl.ermächt. 1.330.000					
	davon 2022 1.330.000					
	Abgleich Unterabschnitt 3210					
	Einnahmen	750.000	700.000	-		
	Ausgaben	2.508.900	3.008.500	144.567,78		
	Abgleich	1.758.900-	2.308.500-	144.567,78-		

B. Vermögenshaushalt 2021 Beträge in EUR

Einzelplan: 3 Wissenschaft, Forschung, Kultur
Unterabschnitt: 3211 Stadtarchiv

Gr	Bezeichnung/*Erläuterungen	Ansatz 2021	Ansatz 2020	Ergebnis 2019	Vermerke	FB/AOD
	E i n n a h m e n					
	kein Konto vorhanden					
	A u s g a b e n					
9350	Erwerb von beweglichen Sachen des Anlagevermögens	0	-	-		322,322
9351	Erwerb von beweglichen Sachen des Anlagevermögens IuK-Ausstattung *2020: Erneuerung NAS 2021: POE-Switch	2.000	9.000	3.623,55		2005,2005
9400	Hochbaumaßnahmen Erneuerung Lüftungsanlage Verpfl.ermächt. 100.000 davon 2022 100.000 *Erneuerung Lüftungs- und Klimaanlge für das Stadtarchiv im Zusammenhang mit der Erneuerung der Heizungsanlage für die beiden Gebäudeteile. 2020/2021: Planung auf Grundlage Klimasimulation Verpflichtungsermächtigung zu Lasten Hj. 2022 für Umsetzung der Planung	5.000	50.000	-		300,300
	Ausgaben UA 3211 Verpfl.ermächt. 100.000 davon 2022 100.000	7.000	59.000	3.623,55		
	Abgleich Unterabschnitt 3211					
	Einnahmen	-	-	-		
	Ausgaben	7.000	59.000	3.623,55		
	Abgleich	7.000-	59.000-	3.623,55-		

B. Vermögenshaushalt 2021 Beträge in EUR

Einzelplan: 3 Wissenschaft, Forschung, Kultur
Unterabschnitt: 3520 Bibliothek

Gr	Bezeichnung/*Erläuterungen	Ansatz 2021	Ansatz 2020	Ergebnis 2019	Vermerke	FB/AOD
	E i n n a h m e n					
	kein Konto vorhanden					
	A u s g a b e n					
9350	Erwerb von beweglichen Sachen des Anlagevermögens	0	-	-		352,352
9351	Erwerb von beweglichen Sachen des Anlagevermögens IuK-Ausstattung	0	-	-		2005,2005
	Ausgaben UA 3520	0	-	-		
	Abgleich Unterabschnitt 3520					
	Einnahmen	-	-	-		
	Ausgaben	0	-	-		
	Abgleich	0	-	-		

B. Vermögenshaushalt 2021 Beträge in EUR

Einzelplan: 3 Wissenschaft, Forschung, Kultur
Unterabschnitt: 3600 Naturschutz und Landschaftspflege

Gr	Bezeichnung/*Erläuterungen	Ansatz 2021	Ansatz 2020	Ergebnis 2019	Vermerke	FB/AOD
	E i n n a h m e n					
	kein Konto vorhanden					
	A u s g a b e n					
9320	Erwerb von Grundstücken *zur Umsetzung des Landschaftsplans	25.000	25.000	-		202,202
9350	Erwerb von beweglichen Sachen des Anlagevermögens *Webcam Brutplatz Turmfalke	2.500	-	-		202,202
9500	Tiefbaumaßnahmen Umsetzung Landschaftsplan und Biotopvernetzung *2019: Ausgleichsmaßnahme Am Herder Planung Schlingnatterbiotop 2020: Streuobstwiese Schlittenberg Burgerfeld 2021: Biotop Maria-Schell-Straße	45.000	25.000	964,00		300,300
	Ausgaben UA 3600	72.500	50.000	964,00		
	Abgleich Unterabschnitt 3600					
	Einnahmen	-	-	-		
	Ausgaben	72.500	50.000	964,00		
	Abgleich	72.500-	50.000-	964,00-		

B. Vermögenshaushalt 2021 Beträge in EUR

Einzelplan: 3 Wissenschaft, Forschung, Kultur
Unterabschnitt: 3650 Denkmalschutz und -pflege

Gr	Bezeichnung/*Erläuterungen	Ansatz 2021	Ansatz 2020	Ergebnis 2019	Vermerke	FB/AOD
	E i n n a h m e n					
3610	Investitionszuweisungen vom Land	0	90.000	-		202,202
	*Städtebauförderungsmittel für Sanierung Auf der Burg 9					
3620	Investitionszuweisungen von Gemeinden u. Gemeindeverbänden	0	10.000	-		202,322
	*Zuschuss Bezirk Oberbayern für Denkmal NS-Zeit					
3680	Investitionszuschüsse von übrigen Bereichen	0	10.000	-		202,322
	*Zuschuss Stiftung Attl und kbo-Inn-Salzach-Klinik für Denkmal NS-Zeit					
	Einnahmen UA 3650	0	110.000	-		
	A u s g a b e n					
9400	Hochbaumaßnahmen Denkmal zur Erinnerung an die Verbrechen der NS-Zeit	0	20.000	70.545,04		322,300
	*Errichtung eines Denkmals am Heisererplatz nach Durchführung eines Wettbewerbs					
9880	Investitionszuschüsse an übrige Bereiche	60.000	150.000	-		202,202
	*2020: Gemäß Haupt- und Finanzausschussbeschluss vom 01.12.2016 stellt die Stadt Wasserburg a. Inn für die Sanierung des Gebäudes Auf der Burg 9 mit Ausnahme der Erneuerung der Aufzugsanlage einen Zuschuss in Höhe von insgesamt 150.000,00 Euro in Aussicht. Für diesen Zuschuss sollen Fördermittel aus dem Bund-Länder-Städtebauförderungsprogramm beantragt werden. Der Eigenanteil der Stadt wird auf 60.000,00 Euro begrenzt.					
	2021: Zuschuss an Heiliggeist-Spitalstiftung für Sanierung Achatzkirche					
	Ausgaben UA 3650	60.000	170.000	70.545,04		
	Abgleich Unterabschnitt 3650					
	Einnahmen	0	110.000	-		
	Ausgaben	60.000	170.000	70.545,04		
	Abgleich	60.000-	60.000-	70.545,04-		

B. Vermögenshaushalt 2021 Beträge in EUR
Abgleich der Abschnitte und des Einzelplanes
Einzelplan: 3 Wissenschaft, Forschung, Kultur

		Ansatz 2021	Ansatz 2020	Ergebnis 2019
32	Einnahmen	750.000	700.000	-
	Ausgaben	2.515.900	3.067.500	148.191,33
	Abgleich	1.765.900-	2.367.500-	148.191,33-
35	Einnahmen	-	-	-
	Ausgaben	0	-	-
	Abgleich	0	-	-
36	Einnahmen	0	110.000	-
	Ausgaben	132.500	220.000	71.509,04
	Abgleich	132.500-	110.000-	71.509,04-
3	Einnahmen	750.000	810.000	-
	Ausgaben	2.648.400	3.287.500	219.700,37
	Abgleich	1.898.400-	2.477.500-	219.700,37-

B. Vermögenshaushalt 2021 Beträge in EUR

Einzelplan: 4 Soziale Sicherung
Unterabschnitt: 4000 Verwaltung der Sozialen Angelegenheiten

Gr	Bezeichnung/*Erläuterungen	Ansatz 2021	Ansatz 2020	Ergebnis 2019	Vermerke	FB/AOD
	E i n n a h m e n					
	kein Konto vorhanden					
	A u s g a b e n					
9350	Erwerb von beweglichen Sachen des Anlagevermögens *2020: Steh-/Sitztisch	0	2.500	-		202,202
9400	Hochbaumaßnahmen Errichtung Carport für Vereinsbus	0	15.000	-		202,202
	Ausgaben UA 4000	0	17.500	-		
	Abgleich Unterabschnitt 4000					
	Einnahmen	-	-	-		
	Ausgaben	0	17.500	-		
	Abgleich	0	17.500-	-		

B. Vermögenshaushalt 2021 Beträge in EUR

Einzelplan: 4 Soziale Sicherung
Unterabschnitt: 4601 Spielplätze, Skaterplätze

Gr	Bezeichnung/*Erläuterungen	Ansatz 2021	Ansatz 2020	Ergebnis 2019	Vermerke	FB/AOD
	E i n n a h m e n					
	kein Konto vorhanden					
	A u s g a b e n					
9500	Tiefbaumaßnahmen Ausstattung von Spiel- und Skaterplätzen *Beschaffung inklusive Spielgeräte	100.000	80.000	-		300,300
9501	Tiefbaumaßnahmen Sanierung Allwetterplatz Palmanoanlage *Maßnahmenbeschluss liegt noch nicht vor.	100.000	150.000	-		300,300
9502	Tiefbaumaßnahmen Erneuerung Skateranlage am BADRIA *Bauausschussbeschluss vom 22.10.2020 auf Grundlage einer Kostenschätzung der Nutzer; eigene Kostenberechnung liegt noch nicht vor	200.000	-	-		300,300
9503	Tiefbaumaßnahmen Neugestaltung Spielplatz Holzhofweg *Bauausschussbeschluss vom 22.10.2020 auf Grundlage einer Kostenschätzung der Nutzer; eigene Kostenberechnung liegt noch nicht vor	50.000	-	-		300,300
	Ausgaben UA 4601	450.000	230.000	-		
	Abgleich Unterabschnitt 4601					
	Einnahmen	-	-	-		
	Ausgaben	450.000	230.000	-		
	Abgleich	450.000-	230.000-	-		

B. Vermögenshaushalt 2021 Beträge in EUR

Einzelplan: 4 Soziale Sicherung
Unterabschnitt: 4640 Kindertageseinrichtungen andere Träger

Gr	Bezeichnung/*Erläuterungen	Ansatz 2021	Ansatz 2020	Ergebnis 2019	Vermerke	FB/AOD
	E i n n a h m e n					
3610	Investitionszuweisungen vom Land	0	25.000	25.000,00		202,202
	Einnahmen UA 4640	0	25.000	25.000,00		
	A u s g a b e n					
9880	Investitionszuschüsse an übrige Bereiche	102.500	93.000	22.438,21		202,202
	Verpfl.ermächt. 2.000.000 davon 2022 1.000.000 2023 500.000 2024 500.000					
	*2022/2021: Brandschutzmaßnahmen Haus für Kinder St. Konrad/St. Jakob Haupt- und Finanzausschussbeschluss vom 11.10.2018 Verpflichtungsermächtigung für Abschluss Finanzierungsvereinbarung mit Adventgemeinde Wasserburg					
	Ausgaben UA 4640	102.500	93.000	22.438,21		
	Verpfl.ermächt. 2.000.000 davon 2022 1.000.000 2023 500.000 2024 500.000					
	Abgleich Unterabschnitt 4640					
	Einnahmen	0	25.000	25.000,00		
	Ausgaben	102.500	93.000	22.438,21		
	Abgleich	102.500-	68.000-	2.561,79		

B. Vermögenshaushalt 2021 Beträge in EUR

Einzelplan: 4 Soziale Sicherung
Unterabschnitt: 4641 Kindertagesstätte Altstadt (BgA)

Gr	Bezeichnung/*Erläuterungen	Ansatz 2021	Ansatz 2020	Ergebnis 2019	Vermerke	FB/AOD
	E i n n a h m e n					
	kein Konto vorhanden					
	A u s g a b e n					
9350	Erwerb von beweglichen Sachen des Anlagevermögens *2019: Erneuerung Spülmaschine und 2 Teppiche 2020: Krippenwagen Erneuerung Wäschetrockner 2021: Sonnensegel	1.100	5.000	23.148,39		464,300, 4641
9351	Erwerb von beweglichen Sachen des Anlagevermögens IuK-Ausstattung *2021: Farblaserdrucker Erneuerung Telefonanlage	4.400	3.000	3.212,23		2005,2005
	Ausgaben UA 4641	5.500	8.000	26.360,62		
	Abgleich Unterabschnitt 4641					
	Einnahmen	-	-	-		
	Ausgaben	5.500	8.000	26.360,62		
	Abgleich	5.500-	8.000-	26.360,62-		

B. Vermögenshaushalt 2021 Beträge in EUR

Einzelplan: 4 Soziale Sicherung
Unterabschnitt: 4642 Kindertagesstätte Reitmehring (BgA)

Gr	Bezeichnung/*Erläuterungen	Ansatz 2021	Ansatz 2020	Ergebnis 2019	Vermerke	FB/AOD
	E i n n a h m e n					
	kein Konto vorhanden					
	A u s g a b e n					
9350	Erwerb von beweglichen Sachen des Anlagevermögens *2019: Erneuerung Spülmaschine 2020: Wickeltisch (5.000 EUR) Teppich für Spielhaus (1.600 EUR) 2021: Spielpodeste (1.500 EUR) Klettergerüst (4.500 EUR) Fit for Future Geräte (2.500 EUR) Erneuerung Stockbetten (3.000 EUR)	11.500	6.600	2.144,07		464,202, 300,4642
9351	Erwerb von beweglichen Sachen des Anlagevermögens IuK-Ausstattung *2021: Farblaserdrucker	1.400	-	3.212,23		2005,2005
9401	Hochbaumaßnahmen *2021: Sonnenschutz Anbau	5.500	-	25.028,19		300,300
9500	Tiefbaumaßnahmen Fernwärmeanschluss	20.000	20.000	-		300,300
	Ausgaben UA 4642	38.400	26.600	30.384,49		
	Abgleich Unterabschnitt 4642					
	Einnahmen	-	-	-		
	Ausgaben	38.400	26.600	30.384,49		
	Abgleich	38.400-	26.600-	30.384,49-		

B. Vermögenshaushalt 2021 Beträge in EUR

Einzelplan: 4 Soziale Sicherung
Unterabschnitt: 4643 Kindertagesstätte Burgau (BgA)

Gr	Bezeichnung/*Erläuterungen	Ansatz 2021	Ansatz 2020	Ergebnis 2019	Vermerke	FB/AOD
	E i n n a h m e n					
	kein Konto vorhanden					
	A u s g a b e n					
9350	Erwerb von beweglichen Sachen des Anlagevermögens *2019: Erneuerung Büroeinrichtung Leitung	0	-	4.046,88		464,4643
9351	Erwerb von beweglichen Sachen des Anlagevermögens IuK-Ausstattung *2021: Farblaserdrucker	1.400	-	3.212,22		2005,2005
	Ausgaben UA 4643	1.400	-	7.259,10		
	Abgleich Unterabschnitt 4643					
	Einnahmen	-	-	-		
	Ausgaben	1.400	-	7.259,10		
	Abgleich	1.400-	-	7.259,10-		

B. Vermögenshaushalt 2021 Beträge in EUR
Abgleich der Abschnitte und des Einzelplanes
Einzelplan: 4 Soziale Sicherung

		Ansatz 2021	Ansatz 2020	Ergebnis 2019
40	Einnahmen	-	-	-
	Ausgaben	0	17.500	-
	Abgleich	0	17.500-	-
46	Einnahmen	0	25.000	25.000,00
	Ausgaben	597.800	357.600	86.442,42
	Abgleich	597.800-	332.600-	61.442,42-
4	Einnahmen	0	25.000	25.000,00
	Ausgaben	597.800	375.100	86.442,42
	Abgleich	597.800-	350.100-	61.442,42-

B. Vermögenshaushalt 2021 Beträge in EUR

Einzelplan: 5 Gesundheit, Sport, Erholung
Unterabschnitt: 5500 Sportförderung

Gr	Bezeichnung/*Erläuterungen	Ansatz 2021	Ansatz 2020	Ergebnis 2019	Vermerke	FB/AOD
	E i n n a h m e n					
3280	Rückflüsse von Darlehen Übrige Bereiche	10.000	10.000	10.000,00		202,202
	Einnahmen UA 5500	10.000	10.000	10.000,00		
	A u s g a b e n					
	kein Konto vorhanden					
	Abgleich Unterabschnitt 5500					
	Einnahmen	10.000	10.000	10.000,00		
	Ausgaben	-	-	-		
	Abgleich	10.000	10.000	10.000,00		

B. Vermögenshaushalt 2021 Beträge in EUR

Einzelplan: 5 Gesundheit, Sport, Erholung
Unterabschnitt: 5601 Sportplätze

Gr	Bezeichnung/*Erläuterungen	Ansatz 2021	Ansatz 2020	Ergebnis 2019	Vermerke	FB/AOD
	E i n n a h m e n					
	kein Konto vorhanden					
	A u s g a b e n					
9320	Erwerb von Grundstücken	20.000	-	-		202,202
9350	Erwerb von beweglichen Sachen des Anlagevermögens	0	-	8.330,00		202,202
9400	Hochbaumaßnahmen Sanierung Sportheim Osterwies	0	70.000	-		300,300
9500	Tiefbaumaßnahmen Sportplatz Landwehrstraße *2019-2021: Errichtung Bandenanlage, Ballfangzaun, Sanierung Flutlichtanlage Maßnahmenbeschluss Flutlichtanlage vom 28.05.2019: Gesamtkosten ca. 194.862,60 EUR (Vergabesumme: 180.691,97 EUR) Gesamtkosten bisher: 240.437,22 Euro, davon ca. 60.000 Euro für Flutlichtanlage	40.000	220.000	141.918,34		300,300
9501	Tiefbaumaßnahmen Sportplatz Landwehrstraße *Umbau zur Fußballarena für Regionalligaspiele Maßnahmenbeschluss wurde noch nicht gefasst	100.000	100.000	-		300
9502	Tiefbaumaßnahmen Errichtung Calisthenics Park *Im Bereich des Inndamms sollen entsprechende Geräte aufgestellt werden; der genaue Standort steht noch nicht fest.	15.000	-	-		300,300
	Ausgaben UA 5601	175.000	390.000	150.248,34		
	Abgleich Unterabschnitt 5601					
	Einnahmen	-	-	-		
	Ausgaben	175.000	390.000	150.248,34		
	Abgleich	175.000-	390.000-	150.248,34-		

B. Vermögenshaushalt 2021 Beträge in EUR

Einzelplan: 5 Gesundheit, Sport, Erholung
Unterabschnitt: 5602 Freisportanlage am Badria

Gr	Bezeichnung/*Erläuterungen	Ansatz 2021	Ansatz 2020	Ergebnis 2019	Vermerke	FB/AOD
	E i n n a h m e n					
3610	Investitionszuweisungen vom Land	155.000	-	-		202,202
	Einnahmen UA 5602	155.000	-	-		
	A u s g a b e n					
9400	Hochbaumaßnahmen Sanierung und Erweiterung Sportheim mit Boulderraum	50.000	-	-		300,300
	*Das Vereinsheim ist seit Jahren zumindest in Teilen sanierungsbedürftig. Die Lagerflächen im EG wurden durch die Stadt hergestellt. Die darauf errichteten Räume für Vereinszwecke wurden vom TSV 1880 Wasserburg a. Inn e. V. hergestellt. Nachdem auch die Lagerflächen im EG nicht mehr als ausreichend erachtet werden, soll geprüft werden, ob ein Anbau an das bestehende Gebäude an der Nordostseite möglich ist. Im EG könnten dort weitere Lagerflächen und im OG ein Boulderram entstehen, der vor allem dem Alpenverein zur Verfügung gestellt werden soll. In diesem Zusammenhang soll auch ein Konzept für die Sanierung des Bestandsgebäudes entwickelt werden. Dabei sollen nach Möglichkeit die Sanitärräume sowohl für das Vereinsheim als auch für den Boulderraum genutzt werden können.					
9500	Tiefbaumaßnahmen Erneuerung Kunststoffbeläge und Diskusanlage	200.000	935.000	-		300,300
	*Nach rund 40 Jahren Nutzungsdauer ist eine Erneuerung der Kunststoffbeläge der Laufbahn und der Diskusanlage einschließlich des Unterbaus notwendig. Gemäß Maßnahmenbeschluss vom 31.01.2019 betrag die Gesamtkosten für die Maßnahme 824.116,65 Euro. Über den Maßnahmenbeschluss hinausgehend wird im Zuge der Baumaßnahme ein Zuschauerbereich an der Nordostseite erreichtet, der auch einen abgegrenzten Fanbereich für Regionalligaspiele beinhaltet.					
9501	Tiefbaumaßnahmen Errichtung Flutlichtanlage	250.000	300.000	1.154,30		300,300
	*Der Stadtrat hat in der Sitzung vom 26.09.2019 an der Freisportanlage eine Flutlichtanlage zu errichten, um die Trainingsmöglichkeiten für die Fußballabteilung und die Leichtathletikabteilung zu verbessern. Die Gesamtkosten betragen 1.207.302,60 Euro.					
9502	Tiefbaumaßnahmen Errichtung Tribünenbeleuchtung	28.000	-	-		300,300
	Ausgaben UA 5602	528.000	1.235.000	1.154,30		
	Abgleich Unterabschnitt 5602					
	Einnahmen	155.000	-	-		
	Ausgaben	528.000	1.235.000	1.154,30		
	Abgleich	373.000-	1.235.000-	1.154,30-		

B. Vermögenshaushalt 2021 Beträge in EUR
Abgleich der Abschnitte und des Einzelplanes
Einzelplan: 5 Gesundheit, Sport, Erholung

		Ansatz 2021	Ansatz 2020	Ergebnis 2019
55	Einnahmen	10.000	10.000	10.000,00
	Ausgaben	-	-	-
	Abgleich	10.000	10.000	10.000,00
56	Einnahmen	155.000	-	-
	Ausgaben	703.000	1.625.000	151.402,64
	Abgleich	548.000-	1.625.000-	151.402,64-
5	Einnahmen	165.000	10.000	10.000,00
	Ausgaben	703.000	1.625.000	151.402,64
	Abgleich	538.000-	1.615.000-	141.402,64-

B. Vermögenshaushalt 2021 Beträge in EUR

Einzelplan: 6 Bau- und Wohnungswesen, Verkehr
Unterabschnitt: 6000 Bauverwaltung

Gr	Bezeichnung/*Erläuterungen	Ansatz 2021	Ansatz 2020	Ergebnis 2019	Vermerke	FB/AOD
	E i n n a h m e n					
	kein Konto vorhanden					
	A u s g a b e n					
9350	Erwerb von beweglichen Sachen des Anlagevermögens *2020: Erneuerung Möblierung 2021: Möblierung zusätzlicher Arbeitsplatz	5.000	25.000	-		300,300
9351	Erwerb von beweglichen Sachen des Anlagevermögens IuK-Ausstattung *2020: Erneuerung NAS 2021: zusätzlicher Arbeitsplatz	2.500	4.000	-		2005,2005
	Ausgaben UA 6000	7.500	29.000	-		
	Abgleich Unterabschnitt 6000					
	Einnahmen	-	-	-		
	Ausgaben	7.500	29.000	-		
	Abgleich	7.500-	29.000-	-		

B. Vermögenshaushalt 2021 Beträge in EUR

Einzelplan: 6 Bau- und Wohnungswesen, Verkehr
Unterabschnitt: 6200 Wohnungsbauförderung und Wohnungsfürsorge

Gr	Bezeichnung/*Erläuterungen	Ansatz 2021	Ansatz 2020	Ergebnis 2019	Vermerke	FB/AOD
	E i n n a h m e n					
3400	Veräußerung von Grundstücken u. grundstücksgleichen Rechten Wohnbaugrundstücke	0	-	638.290,00		202,202
	Einnahmen UA 6200	0	-	638.290,00		
	A u s g a b e n					
9320	Erwerb von Grundstücken für Wohnbebauung	1.200.000	25.000	389.552,28		202,202
	Ausgaben UA 6200	1.200.000	25.000	389.552,28		
	Abgleich Unterabschnitt 6200					
	Einnahmen	0	-	638.290,00		
	Ausgaben	1.200.000	25.000	389.552,28		
	Abgleich	1.200.000-	25.000-	248.737,72		

B. Vermögenshaushalt 2021 Beträge in EUR

Einzelplan: 6 Bau- und Wohnungswesen, Verkehr
Unterabschnitt: 6300 Gemeindestraßen

Gr	Bezeichnung/*Erläuterungen	Ansatz 2021	Ansatz 2020	Ergebnis 2019	Vermerke	FB/AOD
	E i n n a h m e n					
3500	Beiträge und ähnliche Entgelte Erschließungsbeiträge	0	-	-		205,205
3610	Investitionszuweisungen vom Land *2020: Ausgleich für Wegfall Straßenbausbaubeiträge Kapuzinerweg (Art. 19 Abs. 9 KAG)	0	34.000	-		202,202
3611	Investitionszuweisungen vom Land Straßenausbaupauschalen Art. 13h BayFAG *2019: Siedlungsfläche 2016: 398,78 ha (0,08%)	103.000	99.000	38.876,00		202,205
	Einnahmen UA 6300	103.000	133.000	38.876,00		
	A u s g a b e n					
9320	Erwerb von Grundstücken Straßengrunderwerb	45.000	10.000	338,50		202,202
9350	Erwerb von beweglichen Sachen des Anlagevermögens *2021: Thermobehälter für Asphalt	2.500	-	-		300,300
951006	Tiefbaumaßnahmen Fahrradinfrastruktur *Fahrradabstellanlagen, Reparaturstationen etc.	25.000	-	-		300,300
951007	Tiefbaumaßnahmen Platzgestaltung *Sitzbänke, Pflanztröge	10.000	20.000	-		300,300
951028	Tiefbaumaßnahmen Umbau Herrengasse	0	-	-		300,300
951039	Tiefbaumaßnahmen Verbesserung Geh- und Radwege im Bereich Gabersee *Verbreiterung Geh- und Radweg zwischen Unterführung B304 und Brücke über B15	70.000	-	-		300,300
951052	Tiefbaumaßnahmen	-	-	382,04		
951056	Tiefbaumaßnahmen	-	-	20.585,08		
951067	Tiefbaumaßnahmen Ausbau Kapuzinerweg	0	-	1.881,07-		300
951071	Tiefbaumaßnahmen Umbau Bahnhofstraße/ Höckmairstraße/Gartenstraße *Planung im Zusammenhang mit Erneuerung Abwasserbeseitigung	5.000	5.000	-		300,300
951073	Tiefbaumaßnahmen Umgestaltung Gehwege Marienplatz *Verbesserung Barrierefreiheit Marienplatz 5/7 2020/2021: Vorplanung im Zusammenhang mit Errichtung Bushaltestelle am Marienplatz	15.000	5.000	-		300,300
951079	Tiefbaumaßnahmen	-	-	644,70		
951080	Tiefbaumaßnahmen Fußgängerbrücke über den Inn *Planungskosten	15.000	10.000	-		300,300

B. Vermögenshaushalt 2021 Beträge in EUR

Einzelplan: 6 Bau- und Wohnungswesen, Verkehr
Unterabschnitt: 6300 Gemeindestraßen

Gr	Bezeichnung/*Erläuterungen	Ansatz 2021	Ansatz 2020	Ergebnis 2019	Vermerke	FB/AOD
951083	Tiefbaumaßnahmen Umbau Palmanostraße *Projekt zurückgestellt bis zur Sanierung ehem. Salzstadel	0	50.000	-		300,300
951086	Tiefbaumaßnahmen Umbau Heisererplatz *Projekt zurückgestellt bis zur Sanierung ehem. Salzstadel	0	-	-		300,300
951087	Tiefbaumaßnahmen Ausbau Am Fröschlanger *Durchführung im Zuge der Kanalerneuerung in zwei Bauabschnitten in den Jahren 2020 und 2021: BA 1: Östlicher Teil (Bogen) BA 2: Westlicher Teil Gesamtkosten (Straße und Kanal) lt. Maßnahmenbeschluss vom 19.12.2019: 1.585.000 EUR	550.000	475.000	-		300,300
951088	Tiefbaumaßnahmen Umbau Kreuzung Münchner Straße Innhöhe/Abraham-Megerle-Straße *2016/2017: Planung Kreisverkehr 2020/2021: Vorentwurf Verkehrsampel oder Minikreisel	25.000	50.000	2.261,00		300,300
951089	Tiefbaumaßnahmen	-	-	19.556,10		
951090	Tiefbaumaßnahmen Umbau Schwanenweg *Planung im Zusammenhang mit der Verbesserung der Straßenentwässerung	5.000	-	-		300,300
951091	Tiefbaumaßnahmen Erschließung Baugebiet südlich Schmiedwiese *Gesamtkosten lt. Maßnahmenbeschluss vom 02.08.2018: 1.234.133,71 EUR	30.000	100.000	237.015,34		300,300
951092	Tiefbaumaßnahmen Neubau Gehweg Ponschabaustraße Verpfl.ermächt. 100.000 davon 2022 100.000 *Errichtung eines Gehwegs an der Ponschabaustraße von der Einmündung Brunhuberstraße bis zur Surauerstraße mit Einbindung Bushaltestelle. Maßnahmenbeschluss wurde noch nicht gefasst	10.000	-	-		300
951093	Tiefbaumaßnahmen Verbesserung Gehweg Brunhuberstraße *Verbreiterung Gehweg Brunhuberstraße bis Einmüdung Franz-Winkler-Straße Gesamtkosten lt. Maßnahmenbeschluss vom 17.09.2020: 141.682,73 EUR	150.000	100.000	-		300,300
951094	Tiefbaumaßnahmen Errichtung Gehweg Herrmann-Schlittgen-Straße Verpfl.ermächt. 250.000 davon 2022 250.000 *Maßnahmenbeschluss wurde noch nicht gefasst	10.000	70.000	-		300,300
951095	Tiefbaumaßnahmen Verkehrsberuhigter Bereich Obere Innstraße/Landwehrstraße *2020: Planung und Maßnahmenbeschluss	50.000	20.000	-		300,300
951097	Tiefbaumaßnahmen Erneuerung Alkorstraße Verpfl.ermächt. 900.000 davon 2022 900.000 *2020/2021: Planung und Maßnahmenbeschluss	50.000	70.000	-		300,300

B. Vermögenshaushalt 2021 Beträge in EUR

Einzelplan: 6 Bau- und Wohnungswesen, Verkehr
Unterabschnitt: 6300 Gemeindestraßen

Gr	Bezeichnung/*Erläuterungen	Ansatz 2021	Ansatz 2020	Ergebnis 2019	Vermerke	FB/AOD
951098	Tiefbaumaßnahmen Linksabbiegespur Salzburger Straße/Burgstall *2016/2017: Planung Kreisverkehr 2020/2021: Vorentwurf Verkehrsampel oder Minikreisel	25.000	-	-		300,300
	Ausgaben UA 6300	1.092.500	985.000	278.901,69		
	Verpfl.ermächt. 1.250.000 davon 2022 1.250.000					
	Abgleich Unterabschnitt 6300					
	Einnahmen	103.000	133.000	38.876,00		
	Ausgaben	1.092.500	985.000	278.901,69		
	Abgleich	989.500-	852.000-	240.025,69-		

B. Vermögenshaushalt 2021 Beträge in EUR

Einzelplan: 6 Bau- und Wohnungswesen, Verkehr
Unterabschnitt: 6700 Strassenbeleuchtung

Gr	Bezeichnung/*Erläuterungen	Ansatz 2021	Ansatz 2020	Ergebnis 2019	Vermerke	FB/AOD
	E i n n a h m e n					
	kein Konto vorhanden					
	A u s g a b e n					
9600	Betriebs- und sonstige technische Anlagen Erweiterung Straßenbeleuchtung Netzgebiet Stadtwerke *2020: Beleuchtung Zufahrtstraße Festplatz Erneuerung Beleuchtung Fröschlanger (BA I) 2021: Erweiterung Bahnhof Reitmehring (13.200 EUR) Straße entlang Festplatz (19.600 EUR) Fröschlanger BA 2 (10.100 EUR) Gehweg Brunhuberstraße (29.600 EUR) Anteil Straßenbeleuchtung an neuer Verteilung (11.900 EUR) Querungshilfe Rampe und Bushaltestelle Priener Straße (6.100 EUR) Gehweg Alkorstraße (38.200 EUR) Gehweg Ponschabaustraß (22.000 EUR) Gehweg Herrmann-Schlittgen-Straße (21.300 EUR)	90.000	55.000	26.259,10		300,300
9610	Betriebs- und sonstige technische Anlagen Erweiterung Straßenbeleuchtung Netzgebiet Bayernwerk *2019: Baugebiet südlich Schmiedwiese Verbesserung Straßenbeleuchtung Bahnhofstraße (östlicher Teil) 2020: Seestraße	20.000	40.000	17.309,28		300,300
	Ausgaben UA 6700	110.000	95.000	43.568,38		
	Abgleich Unterabschnitt 6700					
	Einnahmen	-	-	-		
	Ausgaben	110.000	95.000	43.568,38		
	Abgleich	110.000-	95.000-	43.568,38-		

B. Vermögenshaushalt 2021 Beträge in EUR

Einzelplan: 6 Bau- und Wohnungswesen, Verkehr
Unterabschnitt: 6750 Strassenreinigung und Winterdienst

Gr	Bezeichnung/*Erläuterungen	Ansatz 2021	Ansatz 2020	Ergebnis 2019	Vermerke	FB/AOD
	E i n n a h m e n					
3450	Verkauf von beweglichen Sachen	0	-	-		300
	Einnahmen UA 6750	0	-	-		
	A u s g a b e n					
9350	Erwerb von beweglichen Sachen des Anlagevermögens	0	32.000	-		300,300
	Ausgaben UA 6750	0	32.000	-		
	Abgleich Unterabschnitt 6750					
	Einnahmen	0	-	-		
	Ausgaben	0	32.000	-		
	Abgleich	0	32.000-	-		

B. Vermögenshaushalt 2021 Beträge in EUR

Einzelplan: 6 Bau- und Wohnungswesen, Verkehr
Unterabschnitt: 6800 Parkhäuser, Parkpätze Am Gries und Unter der Rampe (BgA)

Gr	Bezeichnung/*Erläuterungen	Ansatz 2021	Ansatz 2020	Ergebnis 2019	Vermerke	FB/AOD
	E i n n a h m e n					
3500	Beiträge und ähnliche Entgelte Ablösungsbeiträge für Stellplätze	0	-	-		205,300
3600	Investitionszuweisungen vom Bund	0	11.300	45.465,00		202,202
	*Klimaschutzinitiative (KSI) des Bundes für Erneuerung Beleuchung Parkhaus Kellerstraße					
3610	Investitionszuweisungen vom Land	0	-	286.800,00		202,202
3670	Investitionszuschüsse von privaten Unternehmen	-	-	3.000,00		
	Einnahmen UA 6800	0	11.300	335.265,00		
	A u s g a b e n					
9400	Hochbaumaßnahmen Erweiterung Parkhaus an der Überfuhrstraße	0	-	-		300,300
9401	Hochbaumaßnahmen Überdachung obere Parkdecks Parkhaus Kellerstraße	0	-	13.993,44		300,300
	*Komplette Überdachung der oberen Parkebenen zur Sicherstellung der ganzjährigen Nutzbarkeit und Verbesserung Witterungsschutz Treppenhaus					
9402	Hochbaumaßnahmen Erneuerung Beleuchtung Parkhaus Kellerstraße	0	420.000	248.319,59		300,300
9600	Betriebs- und sonstige technische Anlagen	12.500	-	61.893,54		202,202
	*2019: Beschaffung Parkscheinautomaten und Verbesserung Beleuchtung Parkplatz Unter der Rampe 2021: Erneuerung Parkscheinautomaten Parkplatz Am Gries					
	Ausgaben UA 6800	12.500	420.000	324.206,57		
	Abgleich Unterabschnitt 6800					
	Einnahmen	0	11.300	335.265,00		
	Ausgaben	12.500	420.000	324.206,57		
	Abgleich	12.500-	408.700-	11.058,43		

B. Vermögenshaushalt 2021 Beträge in EUR

Einzelplan: 6 Bau- und Wohnungswesen, Verkehr
Unterabschnitt: 6810 Parkplätze im öffentlichen Straßenraum

Gr	Bezeichnung/*Erläuterungen	Ansatz 2021	Ansatz 2020	Ergebnis 2019	Vermerke	FB/AOD
	E i n n a h m e n					
	kein Konto vorhanden					
	A u s g a b e n					
9600	Betriebs- und sonstige technische Anlagen	6.000	10.000	44.287,92		202,202
	*2019: Beschaffung Parkscheinautomaten und Verbesserung Beleuchtung Parkplatz Unter der Rampe 2021: Ersatzbeschaffung Parkscheinautomaten					
	Ausgaben UA 6810	6.000	10.000	44.287,92		
	Abgleich Unterabschnitt 6810					
	Einnahmen	-	-	-		
	Ausgaben	6.000	10.000	44.287,92		
	Abgleich	6.000-	10.000-	44.287,92-		

B. Vermögenshaushalt 2021 Beträge in EUR
Abgleich der Abschnitte und des Einzelplanes
Einzelplan: 6 Bau- und Wohnungswesen, Verkehr

		Ansatz 2021	Ansatz 2020	Ergebnis 2019
60	Einnahmen	-	-	-
	Ausgaben	7.500	29.000	-
	Abgleich	7.500-	29.000-	-
62	Einnahmen	0	-	638.290,00
	Ausgaben	1.200.000	25.000	389.552,28
	Abgleich	1.200.000-	25.000-	248.737,72
63	Einnahmen	103.000	133.000	38.876,00
	Ausgaben	1.092.500	985.000	278.901,69
	Abgleich	989.500-	852.000-	240.025,69-
67	Einnahmen	0	-	-
	Ausgaben	110.000	127.000	43.568,38
	Abgleich	110.000-	127.000-	43.568,38-
68	Einnahmen	0	11.300	335.265,00
	Ausgaben	18.500	430.000	368.494,49
	Abgleich	18.500-	418.700-	33.229,49-
6	Einnahmen	103.000	144.300	1.012.431,00
	Ausgaben	2.428.500	1.596.000	1.080.516,84
	Abgleich	2.325.500-	1.451.700-	68.085,84-

B. Vermögenshaushalt 2021 Beträge in EUR

Einzelplan: 7 Öffentliche Einrichtungen, Wirtschaftsförderung
Unterabschnitt: 7010 Abwasserbeseitigung -Kanalnetz und Sonderbauwerke-

Gr	Bezeichnung/*Erläuterungen	Ansatz 2021	Ansatz 2020	Ergebnis 2019	Vermerke	FB/AOD
	E i n n a h m e n					
3500	Beiträge und ähnliche Entgelte Herstellungsbeiträge *§§ 1 - 7a BGS-EWS *2021: Baugebiet südlich Schmiedwiese	121.000	70.000	68.454,40		205,205
3510	Beiträge und ähnliche Entgelte Erstattung der Kosten für Grundstücksanschlüsse *auf Privatgrund (§ 8 BGS-EWS) *2021: Maria-Schell-Straße	30.500	45.000	-		205,205
3520	Beiträge und ähnliche Entgelte Erstattung der Kosten für Anschlussschächte *Die Anschlussschächte (Kontrollschächte) sind nicht Bestandteil der öffentlichen Entwässerungseinrichtung und auch nicht Teil des Grundstücksanschlusses (§ 3 EWS, § 8 BGS-EWS); die Erstattung erfolgt auf Grundlage einer privatrechtlichen Vereinbarung. 2021: Maria-Schell-Straße	30.500	35.000	-		205,205
3620	Investitionszuweisungen von Gemeinden u. Gemeindeverbänden *Zweckverbeinbarung über die gemeinsame Abwasserbeseitigung mit den Gemeinden Edling und Eiselfing	5.000	25.000	116.308,89		205,205
	Einnahmen UA 7010	187.000	175.000	184.763,29		
	A u s g a b e n					
9320	Erwerb von Grundstücken	10.000	-	-		202,202
9350	Erwerb von beweglichen Sachen des Anlagevermögens *2019: Einstiegshilfe zur Kanalkontrolle 2021: Schachtrahmenzange	2.500	-	-		300,300
951001	Tiefbaumaßnahmen Teilerneuerung alter Kanäle	10.000	10.000	7.408,29		300,300
951003	Anschlussschächte auf Privatgrund *kein Bestandteil der öffentlichen Entwässerungsanlage und des Grundstücksanschlusses (§§ 1 und 3 EWS)	20.000	20.000	-		300,300
951004	Grundstücksanschlüsse auf Privatgrund *kein Bestandteil der öffentlichen Entwässerungsanlage (§ 1 Abs. 3 EWS)	20.000	20.000	-		300,300
951005	Grundstücksanschlüsse auf öffentlichem Grund *Bestandteil der öffentlichen Entwässerungsanlage (§ 1 Abs. 3 EWS)	100.000	60.000	24.746,29		300,205, 300
951070	Tiefbaumaßnahmen	-	-	195.584,45		
951071	Tiefbaumaßnahmen	-	-	2.124,51		
951072	Tiefbaumaßnahmen Umbau Kanalnetz Reitmehring Nord *Entwurfsplanung für den Umbau der Kanalisation in Reitmehring Nord und die Errichtung zweier Regenrückhaltebecken	60.000	60.000	-		300,300

B. Vermögenshaushalt 2021 Beträge in EUR

Einzelplan: 7 Öffentliche Einrichtungen, Wirtschaftsförderung
Unterabschnitt: 7010 Abwasserbeseitigung -Kanalnetz und Sonderbauwerke-

Gr	Bezeichnung/*Erläuterungen	Ansatz 2021	Ansatz 2020	Ergebnis 2019	Vermerke	FB/AOD
951074	Tiefbaumaßnahmen Erneuerung Pumpstation Reitmehring/Edling *Neuordnung der Abwasserbeseitigung in Reitmehring: Das Entwässerungssystem in Reitmehring Nord und Süd ist zum größten Teil als Trennsystem (Schmutzwasser- und Regenwasserkanal) ausgeführt. Im Kanalnetz gibt es 7 Pumpstationen. Der gößte Teil des Abwassers wird der Pumpstation Reitmehring/Edling (auf dem Werksgelände Meggle) und von dort dem Hauptsammler über die Esbaumstraße in Richtung Wasserburg zugeleitet. Hinzu kommt das gesamte Schmutzwasser aus der Gemeinde Edling. Sowohl das Abwasser aus Reitmehring als auch das Abwasser aus Edling ist mit einem hohen Fremdwasseranteil befrachtet. Mit diesen anfallenden Abwassermengen ist der Hauptsammler von Reitmehring in Richtung Wasserburg bereits bei Trockenwetter hydraulisch überlastet. Für den Umbau der Kanalisation im Bereich Reitmehring Süd wurde eine Planung erarbeitet. Kernstück der Neuordnung ist der Umbau bzw. die Verlegung der Pumpstation Edling/Reitmehring. Das dort gesammelte Abwasser wird über eine neu zu errichtende Abwasserdruckleitung entlang der bestehenden Kanaltrasse durch das Werksgelände der Fa. Meggle und dann weiter neben der Bahntrasse bis zur Unterquerung der B 15 nach Osten geleitet. Nach der Unterquerung der B 15 (Bauwerk) läuft die Druckleitung nach Norden und bindet an den bestehenden Hauptsammler nach Wasserburg an. Innerhalb des Abwassersystems Reitmehring Süd werden die Schmutzwasserströme aus dem Entsorgungsgebiet Megglestraße und aus dem Werksgelände der Fa. Meggle über Freispiegelkanäle dem neuen Pumpwerk zugeführt. Das Schmutzwasser aus dem Entsorgungsgebiet Esbaumstraße wird dem bestehenden Pumpwerk Schmiedwiese zugeführt. Von dort wird das Abwasser über eine neue Druckleitung in Richtung Ahornstraße geführt und läuft somit ebenfalls dem neuen Pumpwerk zu. Das Schmutzwasser aus Reitmehring Nord wird - soweit es nicht dem Sammelkanal entlang der B 15 zugeleitet wird - derzeit über die Pumpstation Bahnhofstraße in das Werksgelände der Fa. Meggle und im weiteren Verlauf über den bestehenden Hauptsammler entsorgt. Die Pumpstation Bahnhofstraße kann mittelfristig aufgelassen und das Schmutzwasser über Freispiegelkanäle zum neuen Pumpwerk umgeleitet werden. Der Regenwasserkanal in der Megglestraße und Esbaumstraße muss neu gebaut und im Osten der Esbaumstraße an den bestehenden offenen Graben angebunden werden. Ein Teil des neuen Regenwasserkanals kann mit der neuen Abwasserdruckleitung neben der Bahnlinie im Doppelgraben verlegt werden. Der bestehende Mischwasserkanal in der Esbaumstraße kann mit geringem Sanierungsaufwand als Regenwasserkanal genutzt werden. Die Gesamtmaßnahme wird sich über mehrere Jahre erstrecken und wurde gemäß den Bauabschnitten auf verschiedene Haushaltsstellen verteilt. 2012: Planungskosten 2013/2015: Weitere Planungen, Grundstücksverhandlungen 2016-2018: Durchführung der Maßnahme 2019: Optimierung Schlammzufluss 2020/2021: Restkosten	10.000	50.000	-		300,300
951076	Tiefbaumaßnahmen Kanalnetz Reitmehring Süd BA 3 *Umbau Zulaufkanäle zur neuen Pumpstation im Bereich Bergweg/Esbaumstraße 2019: Entwurfsplanung	0	20.000	-		300,300

B. Vermögenshaushalt 2021 Beträge in EUR

Einzelplan: 7 Öffentliche Einrichtungen, Wirtschaftsförderung
Unterabschnitt: 7010 Abwasserbeseitigung -Kanalnetz und Sonderbauwerke-

Gr	Bezeichnung/*Erläuterungen	Ansatz 2021	Ansatz 2020	Ergebnis 2019	Vermerke	FB/AOD
951077	Tiefbaumaßnahmen Kanalnetz Reitmehring Süd BA 2/2 Verpfl.ermächt. 435.000 davon 2022 435.000 *Rückbau Pumpstation Bahnhofstraße und Anbindung an die Pumpstation Reitmehring/Edling Gesamtkosten lt. Maßnahmenbeschluss vom 30.04.2020: 1.264.104 EUR	765.000	1.200.000	-		300,300
951078	Tiefbaumaßnahmen	-	-	9.447,78		
951079	Tiefbaumaßnahmen	-	-	421,74		
951080	Tiefbaumaßnahmen Umbau/Erweiterung Schöpfwerk Riedener Weg *Das im Jahre 1971 errichtete Schöpfwerk am Riedener Weg kann den Hochwasserschutz im Altstadtbereich nicht mehr vollends gewährleisten. Um die Hochwassersicherheit langfristig sicherstellen zu können, sind umfangreiche Ertüchtigungsmaßnahmen notwendig. Entsprechend der vom Ingenieurbüro Dippold & Gerold am 19.07.2016 erstellten Kostenberechnung ist bei Durchführung der geplanten Ertüchtigungsmaßnehmen mit Kosten in Höhe von 2.805.000,00 zu rechnen. Die Investitionskosten für die Ertüchtigung des Schöpfwerks werden zu 18,5 % dem Hochwasserschutz und zu 81,5 % der Entwässerungseinrichtung angerechnet. Eine Kostenbeteiligung der Gemeinden Edling und Eiselfing ist nicht möglich. Der Maßnahmenbeschluss wurde vom Stadtrat in der Sitzung vom 28.07.2016 gefasst. Im Rahmen der Vergabe der Verbau- und Erdarbeiten ergab sich eine erhebliche Kostensteigerung, so dass die Gesamtkosten auf voraussichtlich 4,4 Mio. Euro steigen. Die Durchführung ist in den Haushaltsjahren 2020/21 geplant.	1.100.000	4.000.000	478.606,72		300,300
951085	Tiefbaumaßnahmen Erneuerung Kanal Am Fröschlanger *Durchführung in zwei Bauabschnitten in den Jahren 2020 und 2021: BA 1: Östlicher Teil (Bogen) BA 2: Westlicher Teil	500.000	262.000	-		300,300
951086	Tiefbaumaßnahmen Optimierung Regenwasserab- leitung Schwanenweg	5.000	-	-		300,300
951087	Tiefbaumaßnahmen Erneuerung Kanal Megglestraße *im Bereich zwischen Esbaumstraße und B304	10.000	120.000	1.378.017,30		300,300
951088	Tiefbaumaßnahmen Kanalisation Baugebiet südlich Schmiedwiese	20.000	35.000	564.451,44		300,300
	Ausgaben UA 7010 Verpfl.ermächt. 435.000 davon 2022 435.000	2.632.500	5.857.000	2.660.808,52		
	Abgleich Unterabschnitt 7010					
	Einnahmen	187.000	175.000	184.763,29		
	Ausgaben	2.632.500	5.857.000	2.660.808,52		
	Abgleich	2.445.500-	5.682.000-	2.476.045,23-		

B. Vermögenshaushalt 2021 Beträge in EUR

Einzelplan: 7 Öffentliche Einrichtungen, Wirtschaftsförderung
Unterabschnitt: 7040 Abwasserbeseitigung - Kläranlage -

Gr	Bezeichnung/*Erläuterungen	Ansatz 2021	Ansatz 2020	Ergebnis 2019	Vermerke	FB/AOD
	E i n n a h m e n					
3450	Verkauf von beweglichen Sachen	0	-	31.000,00		300
3620	Investitionszuweisungen von Gemeinden u. Gemeindeverbänden *Zweckvereinbarung über die gemeinsame Abwasserbeseitigung mit den Gemeinden Edling und Eiselfing	75.000	110.000	16.459,83		205,205
	Einnahmen UA 7040	75.000	110.000	47.459,83		
	A u s g a b e n					
9350	Erwerb von beweglichen Sachen des Anlagevermögens *2019: Ersatzbeschaffung Teleskoplader 2021: Laserdrucker Ersatzbeschaffung Transporter Dampfstrahler	40.000	-	99.959,37		300,2005, 300
9500	Tiefbaumaßnahmen Erweiterung Biologie *2015: Voruntersuchungen, Machbarkeitsstudie 2018: Baugrunduntersuchung, Vorplanung 2020/2021: Weiterführung Planung	60.000	60.000	-		300,300
9600	Betriebs- und sonstige technische Anlagen *Erneuerung Zentrifuge Schlammentwässerung	320.000	450.000	182.692,30		300,300
	Ausgaben UA 7040	420.000	510.000	282.651,67		
	Abgleich Unterabschnitt 7040					
	Einnahmen	75.000	110.000	47.459,83		
	Ausgaben	420.000	510.000	282.651,67		
	Abgleich	345.000-	400.000-	235.191,84-		

B. Vermögenshaushalt 2021 Beträge in EUR

Einzelplan: 7 Öffentliche Einrichtungen, Wirtschaftsförderung
Unterabschnitt: 7201 Abfallbeseitigung

Gr	Bezeichnung/*Erläuterungen	Ansatz 2021	Ansatz 2020	Ergebnis 2019	Vermerke	FB/AOD
	E i n n a h m e n					
	kein Konto vorhanden					
	A u s g a b e n					
9320	Erwerb von Grundstücken	0	-	267.361,24		202,202
9350	Erwerb von beweglichen Sachen des Anlagevermögens	0	-	2.821,58		205,205
9400	Hochbaumaßnahmen Neubau Wertstoffhof *Machbarkeitsstudie liegt vor 2021: Planung bis Leistngsphase 3	50.000	15.000	-		205,205
	Ausgaben UA 7201	50.000	15.000	270.182,82		
	Abgleich Unterabschnitt 7201					
	Einnahmen	-	-	-		
	Ausgaben	50.000	15.000	270.182,82		
	Abgleich	50.000-	15.000-	270.182,82-		

B. Vermögenshaushalt 2021 Beträge in EUR

Einzelplan: 7 Öffentliche Einrichtungen, Wirtschaftsförderung
Unterabschnitt: 7500 Bestattungswesen

Gr	Bezeichnung/*Erläuterungen	Ansatz 2021	Ansatz 2020	Ergebnis 2019	Vermerke	FB/AOD
	E i n n a h m e n					
	kein Konto vorhanden					
	A u s g a b e n					
9500	Tiefbaumaßnahmen *Umgestaltung anonymes Gräberfeld Friedhof Am Herder	5.000	-	-		106,106
	Ausgaben UA 7500	5.000	-	-		
	Abgleich Unterabschnitt 7500					
	Einnahmen	-	-	-		
	Ausgaben	5.000	-	-		
	Abgleich	5.000-	-	-		

B. Vermögenshaushalt 2021 Beträge in EUR

Einzelplan: 7 Öffentliche Einrichtungen, Wirtschaftsförderung
Unterabschnitt: 7700 Fuhrpark und Geräte

Gr	Bezeichnung/*Erläuterungen	Ansatz 2021	Ansatz 2020	Ergebnis 2019	Vermerke	FB/AOD
	E i n n a h m e n					
3450	Verkauf von beweglichen Sachen	8.000	10.000	1.800,00		300,300
	Einnahmen UA 7700	8.000	10.000	1.800,00		
	A u s g a b e n					
9350	Erwerb von beweglichen Sachen des Anlagevermögens	160.000	255.000	35.441,84		300,300
	*2019: Ersatzbeschaffung MB Sprinter (RO A 2929): 25.000 EUR Ersatzbeschaffung Liebherr Lader 507 (RO WS 899): 100.000 EUR Austausch Kleintraktor mit Auslegemulcher gegen Hoflader mit Seitenschlegler: 32.000 EUR Ersatzbeschaffung Einachsschlepper Köppl: 10.000 EUR 2020: Ersatzbeschaffung Lader: 75.000 EUR Austausch Kleintraktor mit Auslegemulcher gegen Hoflader mit Seitenschlegler: 35.000 EUR Ersatzbeschaffung Boki: 145.000 EUR 2021: Ersatzbeschaffung Fahrzeuge Haustechniker und Maurer (70.000 EUR) Ersatzbeschaffung Ferrari Mäher (45.000 EUR) Auslegmulcher (45.000 EUR)					
	Ausgaben UA 7700	160.000	255.000	35.441,84		
	Abgleich Unterabschnitt 7700					
	Einnahmen	8.000	10.000	1.800,00		
	Ausgaben	160.000	255.000	35.441,84		
	Abgleich	152.000-	245.000-	33.641,84-		

B. Vermögenshaushalt 2021 Beträge in EUR

Einzelplan: 7 Öffentliche Einrichtungen, Wirtschaftsförderung
Unterabschnitt: 7710 Bauhof

Gr	Bezeichnung/*Erläuterungen	Ansatz 2021	Ansatz 2020	Ergebnis 2019	Vermerke	FB/AOD
	E i n n a h m e n					
	kein Konto vorhanden					
	A u s g a b e n					
9350	Erwerb von beweglichen Sachen des Anlagevermögens *2019: Erneuerung Küche Pausenraum Ersatzbeschaffung Abrichthobel (14.000 EUR) 2021: Ersatzbeschaffung Hochdruckreiniger für Fahrzeughalle	16.000	15.000	29.233,25		300,300
9351	Erwerb von beweglichen Sachen des Anlagevermögens IuK-Ausstattung *2021: Erneuerung Zeiterfassungsterminal POE-Switch	5.500	-	3.623,55		2005,2005
9400	Hochbaumaßnahmen *2019: Erneuerung Dach und Wände Gewächshaus in Massivbauweise (Verlängerung bestehende Halle) - wird nicht durchgeführt 2020: Anbau Schwerlastregal an Waschhalle 2021: Umbau Gewächshaus	25.000	6.000	6.284,62		300,300
	Ausgaben UA 7710	46.500	21.000	39.141,42		
	Abgleich Unterabschnitt 7710					
	Einnahmen	-	-	-		
	Ausgaben	46.500	21.000	39.141,42		
	Abgleich	46.500-	21.000-	39.141,42-		

B. Vermögenshaushalt 2021 Beträge in EUR

Einzelplan: 7 Öffentliche Einrichtungen, Wirtschaftsförderung
Unterabschnitt: 7900 Fremdenverkehr

Gr	Bezeichnung/*Erläuterungen	Ansatz 2021	Ansatz 2020	Ergebnis 2019	Vermerke	FB/AOD
	E i n n a h m e n					
3610	Investitionszuweisungen vom Land *Überdachung Kneipp-Anlage	4.500	-	-		202,202
3680	Investitionszuschüsse von übrigen Bereichen *Überdachung Kneipp-Anlage	1.500	-	-		202,202
	Einnahmen UA 7900	6.000	-	-		
	A u s g a b e n					
9350	Erwerb von beweglichen Sachen des Anlagevermögens *2020: Webcam (1.000 EUR) Fahrradreparaturstation (3.000 EUR)	0	4.000	-		100,100, 300
9400	Hochbaumaßnahmen *2021: Überdachung Kneipp-Anlage Attel	7.000	-	-		202,202
	Ausgaben UA 7900	7.000	4.000	-		
	Abgleich Unterabschnitt 7900					
	Einnahmen	6.000	-	-		
	Ausgaben	7.000	4.000	-		
	Abgleich	1.000-	4.000-	-		

B. Vermögenshaushalt 2021 Beträge in EUR

Einzelplan: 7 Öffentliche Einrichtungen, Wirtschaftsförderung
Unterabschnitt: 7911 Wirtschaftsförderung, Breitbandversorgung

Gr	Bezeichnung/*Erläuterungen	Ansatz 2021	Ansatz 2020	Ergebnis 2019	Vermerke	FB/AOD
	E i n n a h m e n					
3400	Veräußerung von Grundstücken u. grundstücksgleichen Rechten Gewerbegrundstücke	0	650.000	105.799,69		202,202
3610	Investitionszuweisungen vom Land *Breitbandausbau *2020: Restrate BA 2	0	28.400	-		202,205
	Einnahmen UA 7911	0	678.400	105.799,69		
	A u s g a b e n					
9320	Erwerb von Grundstücken Gewerbegrundstücke Verpfl.ermächt. 1.000.000 davon 2022 1.000.000 *Verpflichtungsermächtigung für den möglichen Erwerb von Gewerbeflächen	1.200.000	-	-		202,202
9500	Tiefbaumaßnahmen *2018 - 2020: Breitbandausbau im Erschließungsgebiet 2 (Edgarten, Elend, Heberthal, Reisach) Wirtschaftlichkeitslücke (Anteil Stadt): 94.709,00 Euro	0	47.400	-		202,205
9501	Tiefbaumaßnahmen Leerrohre Breitbandversorgung	25.000	-	-		300,300
9502	Tiefbaumaßnahmen Herstellungsbeiträge Wasser und Abwasser	0	-	95.799,69		202,202
9503	Tiefbaumaßnahmen Ortsrandeingrünung Staudham	0	-	19.899,15		300,300
	Ausgaben UA 7911 Verpfl.ermächt. 1.000.000 davon 2022 1.000.000	1.225.000	47.400	115.698,84		
	Abgleich Unterabschnitt 7911					
	Einnahmen	0	678.400	105.799,69		
	Ausgaben	1.225.000	47.400	115.698,84		
	Abgleich	1.225.000-	631.000	9.899,15-		

B. Vermögenshaushalt 2021 Beträge in EUR

Einzelplan: 7 Öffentliche Einrichtungen, Wirtschaftsförderung
Unterabschnitt: 7912 Öffentlicher Personennahverkehr

Gr	Bezeichnung/*Erläuterungen	Ansatz 2021	Ansatz 2020	Ergebnis 2019	Vermerke	FB/AOD
	E i n n a h m e n					
3610	Investitionszuweisungen vom Land	300.000	-	-		202,202
	Einnahmen UA 7912	300.000	-	-		
	A u s g a b e n					
9350	Erwerb von beweglichen Sachen des Anlagevermögens *Mitfahrbankerl	2.500	-	-		100,100
9500	Tiefbaumaßnahmen Warteeinrichtungen	0	5.000	-		300,300
9501	Tiefbaumaßnahmen Erweiterung P+R-Anlage Bahnhof Reitmehring Verpfl.ermächt. 150.000 davon 2022 150.000 *Erweiterung der PKW-Stellplätze zunächst ohne Fahrradstellplätze Maßnahmenbeschluss vom 03.12.2020 Verpflichtungsermächtigung zu Lasten Hj. 2022 für Erweiterung der Fahrradstellplätze	313.000	15.000	11.593,40		300,300
9502	Tiefbaumaßnahmen Umbau Bushaltestelle Alkorstraße/BADRIA *Barrierefreier Ausbau und Aufstellung Wartehäuschen	80.000	-	-		300,300
9503	Tiefbaumaßnahmen Umbau Bushaltestelle Ponschabaustraße Verpfl.ermächt. 170.000 davon 2022 170.000 *Barrierefreier Ausbau und Aufstellung Wartehäuschen im Zusammenhang mit der Herstellung eines Gehwegs entlang der Ponschabaustraße 2021: Planung und Maßnahmenbeschluss Umsetzung 2022 (Verpflichtungsermächtigung 170.000 EUR)	15.000	-	-		300,300
9504	Tiefbaumaßnahmen Umbau Bushaltestelle Klinikum Gabersee/B304 Verpfl.ermächt. 260.000 davon 2022 260.000 *Barrierefreier Ausbau im Zusammenhang mit der Sanierung der Geh- und Radwege 2021: Planung und Maßnahmenbeschluss Umsetzung 2022 (Verpflichtungsermächtigung 260.000 EUR)	20.000	-	-		300,300
9505	Tiefbaumaßnahmen Umbau Bushaltestelle Priener Straße *Barrierefreier Ausbau und Aufstellung Wartehäuschen	50.000	-	-		300,300
9506	Tiefbaumaßnahmen Errichtung Bushaltestelle Marienplatz	0	-	-		300,300
9507	Tiefbaumaßnahmen Errichtung Bushaltestelle Brunhuberstraße/St. Konrad *Barrierefreier Ausbau und Herstellung Buskap 2021: Planung und ggf. Maßnahmenbeschluss Umsetzung ab 2022	0	-	-		300,300

B. Vermögenshaushalt 2021 Beträge in EUR

Einzelplan: 7 Öffentliche Einrichtungen, Wirtschaftsförderung
Unterabschnitt: 7912 Öffentlicher Personennahverkehr

Gr	Bezeichnung/*Erläuterungen		Ansatz 2021	Ansatz 2020	Ergebnis 2019	Vermerke	FB/AOD
	Ausgaben UA 7912		480.500	20.000	11.593,40		
	Verpfl.ermächt.	580.000					
	davon 2022	580.000					
	Abgleich Unterabschnitt 7912						
	Einnahmen		300.000	-	-		
	Ausgaben		480.500	20.000	11.593,40		
	Abgleich		180.500-	20.000-	11.593,40-		

B. Vermögenshaushalt 2021 Beträge in EUR
Abgleich der Abschnitte und des Einzelplanes
Einzelplan: 7 Öffentliche Einrichtungen, Wirtschaftsförderung

		Ansatz 2021	Ansatz 2020	Ergebnis 2019
70	Einnahmen	262.000	285.000	232.223,12
	Ausgaben	3.052.500	6.367.000	2.943.460,19
	Abgleich	2.790.500-	6.082.000-	2.711.237,07-
72	Einnahmen	-	-	-
	Ausgaben	50.000	15.000	270.182,82
	Abgleich	50.000-	15.000-	270.182,82-
75	Einnahmen	-	-	-
	Ausgaben	5.000	-	-
	Abgleich	5.000-	-	-
77	Einnahmen	8.000	10.000	1.800,00
	Ausgaben	206.500	276.000	74.583,26
	Abgleich	198.500-	266.000-	72.783,26-
79	Einnahmen	306.000	678.400	105.799,69
	Ausgaben	1.712.500	71.400	127.292,24
	Abgleich	1.406.500-	607.000	21.492,55-
7	Einnahmen	576.000	973.400	339.822,81
	Ausgaben	5.026.500	6.729.400	3.415.518,51
	Abgleich	4.450.500-	5.756.000-	3.075.695,70-

B. Vermögenshaushalt 2021 Beträge in EUR

Einzelplan: 8 Wirtschaftliche Unternehmen, Allg. Grund- u. Sondervermögen
Unterabschnitt: 8170 Eigenbetrieb Stadtwerke

Gr	Bezeichnung/*Erläuterungen	Ansatz 2021	Ansatz 2020	Ergebnis 2019	Vermerke	FB/AOD
	E i n n a h m e n					
	kein Konto vorhanden					
	A u s g a b e n					
9300	Erwerb von Beteiligungen und Kapitaleinlagen u.ä. Eigenkapitalerhöhung	0	2.500.000	173.557,48		202,202
	*Zur Sicherstellung der Zahlungsfähigkeit ist eine weitere Erhöhung des Eigenkapitals beim Eigenbetrieb notwendig.					
9850	Investitionszuschüsse an öffentliche wirtschaftliche Unternehmen	1.900.000	450.000	-		202,202
	*1. Gemäß Stadtratsbeschluss vom 24.10.2019 wird die Sanierung der Eingangshalle des Bade-, Sport- und Freizeitzentrums BADRIA durch einen Investitionskostenzuschuss aus dem Stadthaushalt finanziert. Gesamtkosten lt. Maßnahmenbeschuss: 780.000 EUR Für die Maßnahme wurde ein Zuschuss aus dem Sonderprogramm Schwimmbadförderung beantragt.					
	2. Weitere nicht anderweitig gedeckte Investitionen für DAWI-Leistungen lt. Wirtschaftsplan (über die Finanzierung ist bei Maßnahmen mit Investitionskosten über 100.000 EUR jeweils ein Maßnahmen- und Finanzierungsbeschluss durch den Stadtrat bzw. den Haupt- und Finanzausschuss (zusätzlich zum Werkausschuss) zu fassen.					
	3. Ausgleich nicht gedeckter Investitionskosten für DAWI-Leistungen BADRIA aus den Jahren 2013 - 2019					
	Ausgaben UA 8170	1.900.000	2.950.000	173.557,48		
	Abgleich Unterabschnitt 8170					
	Einnahmen	-	-	-		
	Ausgaben	1.900.000	2.950.000	173.557,48		
	Abgleich	1.900.000-	2.950.000-	173.557,48-		

B. Vermögenshaushalt 2021 Beträge in EUR

Einzelplan: 8 Wirtschaftliche Unternehmen, Allg. Grund- u. Sondervermögen
Unterabschnitt: 8810 Wohn- und Geschäftsgrundstücke

Gr	Bezeichnung/*Erläuterungen	Ansatz 2021	Ansatz 2020	Ergebnis 2019	Vermerke	FB/AOD
	E i n n a h m e n					
	kein Konto vorhanden					
	A u s g a b e n					
9320	Erwerb von Grundstücken	0	-	742.092,88		202,202
9400	Hochbaumaßnahmen *2018/2019: Errichtung Mülltonneneinhausungen	0	-	5.102,50		300,300
	Ausgaben UA 8810	0	-	747.195,38		
	Abgleich Unterabschnitt 8810					
	Einnahmen	-	-	-		
	Ausgaben	0	-	747.195,38		
	Abgleich	0	-	747.195,38-		

B. Vermögenshaushalt 2021 Beträge in EUR

Einzelplan: 8 Wirtschaftliche Unternehmen, Allg. Grund- u. Sondervermögen
Unterabschnitt: 8811 Veranstaltungsgebäude Salzburger Straße 15 (BgA)

Gr	Bezeichnung/*Erläuterungen	Ansatz 2021	Ansatz 2020	Ergebnis 2019	Vermerke	FB/AOD
	E i n n a h m e n					
	kein Konto vorhanden					
	A u s g a b e n					
9350	Erwerb von beweglichen Sachen des Anlagevermögens *Ersatzbeschaffung Technik- und Ausstattungsgegenstände	10.000	10.000	-		202,202
	Ausgaben UA 8811	10.000	10.000	-		
	Abgleich Unterabschnitt 8811					
	Einnahmen	-	-	-		
	Ausgaben	10.000	10.000	-		
	Abgleich	10.000-	10.000-	-		

B. Vermögenshaushalt 2021 Beträge in EUR

Einzelplan: 8 Wirtschaftliche Unternehmen, Allg. Grund- u. Sondervermögen
Unterabschnitt: 8820 Sonstiges Grundvermögen

Gr	Bezeichnung/*Erläuterungen	Ansatz 2021	Ansatz 2020	Ergebnis 2019	Vermerke	FB/AOD
	E i n n a h m e n					
3400	Veräußerung von Grundstücken u. grundstücksgleichen Rechten	10.000	220.000	-		202,202
3610	Investitionszuweisungen vom Land *Entschädigungsfonds DSchG für Sanierung Stadtmauer	400.000	50.000	20.000,00		202,202
	Einnahmen UA 8820	410.000	270.000	20.000,00		
	A u s g a b e n					
9320	Erwerb von Grundstücken	0	-	205.661,95		202,202
9400	Hochbaumaßnahmen Sanierung Stadtmauer Verpfl.ermächt. 750.000 davon 2022 750.000 2023 0 *Im Zuge der Beseitigung von Schäden an der Mauerkrone aufgrund Efeubewuchs wurde entschieden, die historische Stadtmauer im Bereich zwischen Roter Turm und Neustraße umfassend zu sanieren. Gemäß Maßnahmenbeschluss vom 29.11.2018 und mit dem Bayerischen Landesamt für Denkmalpflege abgestimmter Kostenberechnung des Büros Barthel & Maus GmbH betragen die Gesamtkosten 1.608.697,50 Euro. Der in Aussicht gestellte Zuschuss aus dem Entschädigungsfonds nach dem Bayerischen Denkmalschutzgesetz beträgt 800.000,00 Euro.	750.000	100.000	38.908,46		300,300
	Ausgaben UA 8820 Verpfl.ermächt. 750.000 davon 2022 750.000 2023 0	750.000	100.000	244.570,41		
	Abgleich Unterabschnitt 8820					
	Einnahmen	410.000	270.000	20.000,00		
	Ausgaben	750.000	100.000	244.570,41		
	Abgleich	340.000-	170.000	224.570,41-		

B. Vermögenshaushalt 2021 Beträge in EUR

Einzelplan: 8 Wirtschaftliche Unternehmen, Allg. Grund- u. Sondervermögen
Unterabschnitt: 8930 Familie-F.X.-Stadler-Stiftung

Gr	Bezeichnung/*Erläuterungen	Ansatz 2021	Ansatz 2020	Ergebnis 2019	Vermerke	FB/AOD
	E i n n a h m e n					
3610	Investitionszuweisungen vom Land *Kommunales Wohnraumförderungsprogramm (KommWFP)	805.900	805.900	800.000,00		202,202
3776	Kreditaufnahmen von Kreditinstituten (einschl. Sparkassen)	0	-	500.000,00		202,202
	Einnahmen UA 8930	805.900	805.900	1.300.000,00		
	A u s g a b e n					
9320	Erwerb von Grundstücken *Verpflichtungsermächtigung für den möglichen Erwerb von Grundstücken zur Wiederanlage von Veräußerungserlösen.	0	20.000	-		202,202
9400	Hochbaumaßnahmen Errichtung Mehrfamilienhaus Ponschabaustraße 9 *Gemäß Stadtratsbeschluss vom 15.12.2016 soll auf dem Grundstück Ponschabaustraße 9 durch die Familie F.X.-Stadler-Stiftung eine Wohnanlage errichtet werden. Im Haushaltsjahr 2017 wurde mit der Entwurfsplanung begonnen und eine Wirtschaftlichkeitsberechnung erstellt sowie die Finanzierung geklärt. Die Wohnungszuschnitte ermöglichen eine variable Belegung und eine gemischte Mieterstruktur, insbesondere Familien und Senioren. Der Maßnahmenbeschluss wurde in der Sitzung vom 22.02.2018 gefasst. Die Gesamtkosten lt. Kostenberechnung (ohne Grundstückskosten) belaufen sich auf rd. 4,5 Mio. Euro. Die Maßnahme wird vom Freistaat Bayern gefördert (Zuwendung 1,6 Mio. Euro und zinsverbilligtes Darlehen 2,5 Mio. Euro aus dem kommunalen Wohnraumförderungsprogramm). Ein Förderdarlehen aus dem Programm "Energieeffizient Bauen" der KfW wird ebenfalls in Anspruch genommen. Der Baubeginn war im September 2018, die Fertigstellung im Frühjahr 2020. Nach Abschluss der Maßnahme betragen die Gesamtkosten mehr als 5,5 Mio. Euro und liegen damit rund 20 % über den im Maßahmenbeschluss festgelegten Kosten. Der Stadtrat wurde über die Kostensteigerungen laufend informiert. Die Nettokaltmiete wurde um durchschnittlich 0,50 Euro nach oben angepasst. Im Übrigen gehen die Mehrkosten zu Lasten der Stiftung.	50.000	1.500.000	2.735.177,96		300,205, 300
9776	Tilgung von Krediten Kreditinstitute	86.300	135.600	21.552,00		202,202
9777	Tilgung von Krediten	-	-	420.000,00		
	Ausgaben UA 8930	136.300	1.655.600	3.176.729,96		
	Abgleich Unterabschnitt 8930					
	Einnahmen	805.900	805.900	1.300.000,00		
	Ausgaben	136.300	1.655.600	3.176.729,96		
	Abgleich	669.600	849.700-	1.876.729,96-		

B. Vermögenshaushalt 2021 Beträge in EUR

Einzelplan: 8 Wirtschaftliche Unternehmen, Allg. Grund- u. Sondervermögen
Unterabschnitt: 8950 Anna-Klammer-Kulturstiftung

Gr	Bezeichnung/*Erläuterungen	Ansatz 2021	Ansatz 2020	Ergebnis 2019	Vermerke	FB/AOD
	E i n n a h m e n					
3250	Rückflüsse von Darlehen Stadtwerke Wasserburg a. Inn *Der Stadtrat hat in der Sitzung vom 25.06.2002 einer Beteiligung der Stadtwerke Wasserburg a. Inn am Windpark Wadern-Wenzelstein in Höhe von 87.000 Euro zugestimmt. Die Beteiligung wird über ein Darlehen an die Stadtwerke aus Mitteln der Anna-Klammer-Kulturstiftung finanziert. Das Darlehen hat eine Laufzeit von 20 Jahren. Über die Laufzeit von 20 Jahren werden die Stadtwerke gemäß der aktuellen Wirtschaftlichkeitsberechnung eine Rendite von 3,5 % erhalten sowie den Rückfluss des eingesetzten Kapitals. Durch das Weiterleiten des Kapitalrückflusses von den Stadtwerken an die Stadt erfolgt die Rückzahlung des Darlehens. Die ausgeschüttete Rendite wird zu 90% an die Anna-Klammer-Kulturstiftung weitergeleitet, 10% verbleiben bei den Stadtwerken als Ertrag der Beteiligung.	25.100	-	-		202,202
	Einnahmen UA 8950	25.100	-	-		
	A u s g a b e n					
	kein Konto vorhanden					
	Abgleich Unterabschnitt 8950					
	Einnahmen	25.100	-	-		
	Ausgaben	-	-	-		
	Abgleich	25.100	-	-		

B. Vermögenshaushalt 2021 Beträge in EUR
Abgleich der Abschnitte und des Einzelplanes
Einzelplan: 8 Wirtschaftliche Unternehmen, Allg. Grund- u. Sondervermögen

		Ansatz 2021	Ansatz 2020	Ergebnis 2019
81	Einnahmen	-	-	-
	Ausgaben	1.900.000	2.950.000	173.557,48
	Abgleich	1.900.000-	2.950.000-	173.557,48-
88	Einnahmen	410.000	270.000	20.000,00
	Ausgaben	760.000	110.000	991.765,79
	Abgleich	350.000-	160.000	971.765,79-
89	Einnahmen	831.000	805.900	1.300.000,00
	Ausgaben	136.300	1.655.600	3.176.729,96
	Abgleich	694.700	849.700-	1.876.729,96-
8	Einnahmen	1.241.000	1.075.900	1.320.000,00
	Ausgaben	2.796.300	4.715.600	4.342.053,23
	Abgleich	1.555.300-	3.639.700-	3.022.053,23-

B. Vermögenshaushalt 2021 Beträge in EUR

Einzelplan: 9 Allgemeine Finanzwirtschaft
Unterabschnitt: 9000 Steuern, allgemeine Zuweisungen und Umlagen

Gr	Bezeichnung/*Erläuterungen	Ansatz 2021	Ansatz 2020	Ergebnis 2019	Vermerke	FB/AOD
	E i n n a h m e n					
3610	Investitionszuweisungen vom Land Investitionspauschale *Art. 12 FAG	185.000	205.000	211.446,00		202,202
	Einnahmen UA 9000	185.000	205.000	211.446,00		
	A u s g a b e n					
	kein Konto vorhanden					
	Abgleich Unterabschnitt 9000					
	Einnahmen	185.000	205.000	211.446,00		
	Ausgaben	-	-	-		
	Abgleich	185.000	205.000	211.446,00		

B. Vermögenshaushalt 2021 Beträge in EUR

Einzelplan: 9 Allgemeine Finanzwirtschaft
Unterabschnitt: 9100 Sonstige allgemeine Finanzwirtschaft

Gr	Bezeichnung/*Erläuterungen	Ansatz 2021	Ansatz 2020	Ergebnis 2019	Vermerke	FB/AOD
	E i n n a h m e n					
3000	Zuführung vom Verwaltungshaushalt	2.333.400	7.990.300	10.470.693,55		202,202
3002	Zuführung vom Verwaltungshaushalt	-	-	3.191,42		
3003	Zuführung vom Verwaltungshaushalt	-	-	28.575,38		
3004	Zuführung vom Verwaltungshaushalt	-	-	61.083,28		
3005	Zuführung vom Verwaltungshaushalt	-	-	18.988,58		
3060	Zuführung vom Verwaltungshaushalt Kosak-Breitenacher-Stiftung	2.500	2.500	-		202,202
3061	Zuführung vom Verwaltungshaushalt Familie-F.-X.-Stadler-Stiftung	187.800	94.900	-		202,202
3062	Zuführung vom Verwaltungshaushalt Schmerbeck-Vermächtnis	0	16.800	-		202,202
3063	Zuführung vom Verwaltungshaushalt Anna-Klammer-Kulturstiftung	0	-	-		202,202
3064	Zuführung vom Verwaltungshaushalt Walther-Stiftung	0	6.800	-		202,202
3065	Zuführung vom Verwaltungshaushalt Haderstorfer-Stiftung	0	-	-		202,202
3100	Entnahme Allgemeine Rücklage	6.000.800	4.275.800	-		202,202
	*Rücklagenentnahme zur Finanzierung von Maßnahmen im Vermögenshaushalt					
3113	Entnahmen aus Sonderrücklage Familie-F.-X.-Stadler-Stiftung	-	-	1.848.154,58		
3116	Entnahmen aus Sonderrücklagen	0	-	13.931,13		202
3161	Entnahmen aus Sonderrücklagen Familie-F.-X.-Stadler-Stiftung	0	754.800	-		202,202
3162	Entnahmen aus Sonderrücklagen Schmerbeck-Vermächtnis	120.700	-	-		202
3163	Entnahmen aus Sonderrücklagen Anna-Klammer-Kulturstiftung	0	15.800	-		202,202
3776	Kreditaufnahmen von Kreditinstituten (einschl. Sparkassen)	4.000.000	4.500.000	-		202,202
	Einnahmen UA 9100	12.645.200	17.657.700	12.444.617,92		
	A u s g a b e n					
9000	Zuführung zum Verwaltungshaushalt	0	-	-		202,202
9006	Zuführung zum Verwaltungshaushalt	0	-	13.931,13		202

B. Vermögenshaushalt 2021 Beträge in EUR

Einzelplan: 9 Allgemeine Finanzwirtschaft
Unterabschnitt: 9100 Sonstige allgemeine Finanzwirtschaft

Gr	Bezeichnung/*Erläuterungen	Ansatz 2021	Ansatz 2020	Ergebnis 2019	Vermerke	FB/AOD
9062	Zuführung zum Verwaltungshaushalt Schmerbeck-Vermächtnis	120.700	-	-		202,202
9063	Zuführung zum Verwaltungshaushalt Anna-Klammer-Kulturstiftung	16.200	15.800	-		202,202
9100	Zuführung Allgemeine Rücklage	0	-	3.402.133,08		202,202
9142	Zuführung an Sonderrücklage	-	-	3.191,42		
9144	Zuführung an Sonderrücklage	-	-	61.083,28		
9145	Zuführung an Sonderrücklage	-	-	18.988,58		
9160	Zuführung an Sonderrücklagen Kosak-Breitenacher-Stiftung	2.500	2.500	-		202,202
9161	Zuführung an Sonderrücklagen Familie-F.-X.-Stadler-Stiftung	857.400	-	-		202,202
9162	Zuführung an Sonderrücklagen Schmerbeck-Vermächtnis	0	16.800	-		202,202
9163	Zuführung an Sonderrücklagen Anna-Klammer-Kulturstiftung	8.900	-	-		202,202
9164	Zuführung an Sonderrücklagen Walther-Stiftung	0	6.800	-		202,202
9165	Zuführung an Sonderrücklagen Haderstorfer-Stiftung	0	-	-		202,202
9776	Tilgung von Krediten Kreditinstitute *siehe Anlage 4	206.600	206.600	206.548,00		202,202
9778	Tilgung von Krediten Kreditinstitute Für überwiegend aus Entgelten Dritter finanzierte Maßnahmen *siehe Anlage 4	187.500	187.500	187.500,00		202,202
	Ausgaben UA 9100	1.399.800	436.000	3.893.375,49		
	Abgleich Unterabschnitt 9100					
	Einnahmen	12.645.200	17.657.700	12.444.617,92		
	Ausgaben	1.399.800	436.000	3.893.375,49		
	Abgleich	11.245.400	17.221.700	8.551.242,43		

B. Vermögenshaushalt 2021 Beträge in EUR

Einzelplan: 9 Allgemeine Finanzwirtschaft
Unterabschnitt: 9200 Abwicklung der Vorjahre

Gr	Bezeichnung/*Erläuterungen	Ansatz 2021	Ansatz 2020	Ergebnis 2019	Vermerke	FB/AOD
	E i n n a h m e n					
3900	Übertragungs- und Abschlußbuchungen	0	-	-		202,202
3920	Durchbuchung von Sollfehl-beträgen	0	-	-		202,202
3950	Abschlußtechnische Vorgänge (Ist-Überschuß des VermHH)	0	-	-		202,202
	Einnahmen UA 9200	0	-	-		
	A u s g a b e n					
9920	Deckung von Fehlbeträgen (Soll-Fehlbeträge)	0	-	-		202,202
9950	Deckung Ist-Fehlbetrag VermHH	0	-	-		202,202
	Ausgaben UA 9200	0	-	-		
	Abgleich Unterabschnitt 9200					
	Einnahmen	0	-	-		
	Ausgaben	0	-	-		
	Abgleich	0	-	-		

B. Vermögenshaushalt 2021 Beträge in EUR
Abgleich der Abschnitte und des Einzelplanes
Einzelplan: 9 Allgemeine Finanzwirtschaft

		Ansatz 2021	Ansatz 2020	Ergebnis 2019
90	Einnahmen	185.000	205.000	211.446,00
	Ausgaben	-	-	-
	Abgleich	185.000	205.000	211.446,00
91	Einnahmen	12.645.200	17.657.700	12.444.617,92
	Ausgaben	1.399.800	436.000	3.893.375,49
	Abgleich	11.245.400	17.221.700	8.551.242,43
92	Einnahmen	0	-	-
	Ausgaben	0	-	-
	Abgleich	0	-	-
9	Einnahmen	12.830.200	17.862.700	12.656.063,92
	Ausgaben	1.399.800	436.000	3.893.375,49
	Abgleich	11.430.400	17.426.700	8.762.688,43

Stellenplan 2021

I. Stellenplan

Beamte
Beschäftigte

II. Ergänzende nachrichtliche Angaben
Aufteilung der Stellen nach der Gliederung des Haushaltsplanes

Beamte
Beschäftigte
Sozial- und Erziehungsdienst

III. Übersicht über die Bediensteten in der Probe- oder Ausbildungszeit

Stellenplan
für das Haushaltsjahr 2021

Stellenplan Beamte

(§ 6 Abs. 1 - 5 KommHV)

Laufbahngruppen und Amtsbezeichnung [1]	Bes.Gr.	Zahl der Stellen 2021 insgesamt	darunter mit Zulagen [2]	darunter ausgesondert [3]	Zahl der Stellen **2020 [5]**	Zahl der tatsächlich besetzten Stellen am **30.06.2020 [5]**	Vermerke und Erläuterungen
Stadtverwaltung							
Wahlbeamte	B 2	1			1	1	
Gehobener Dienst	A 13	2			2	2	
(3. Qual. Ebene)	A 12	2			2	2	
	A 11				1		
	A 10						
	A 9						
Mittlerer Dienst	A 9	2	2		2	2	
(2. Qual. Ebene)	A 8	3 (TZ)			3 (TZ)	3	
	A 7	1 (TZ)			1 (TZ)	1	
	A 6						
	A 5						
Einfacher Dienst (1. Qual. Ebene)		Fehlanzeige					
Insgesamt:		11 3 (TZ)	2		12 (3 TZ + 1 TZ/ EZ)	12 (3 TZ + 1 TZ/ EZ)	

[1] Die Angabe der Amtsbezeichnungen wird freigestellt.
[2] Zahl der Stellen, die mit einer Zulage nach den Vorbemerkungen oder Fußnoten der Bes.Gr. ausgestattet sind
[3] Zahl der Stellen, die vor Berechnung der Stellenanteile für Beförderungsämter (§ 26 BBesG, KommStOV) ausgesondert wurden.
[4] Einzusetzen ist das Haushaltsjahr
[5] Einzusetzen ist das Vorjahr

Stellenplan Beschäftigte
(Stadt Wasserburg a. Inn)

Entgeltgruppe	Zahl der Stellen **2021**[1)]	Erläuterungen
Stadt		
1	6	Altersteilzeitvereinbarungen (= 0,5): **siehe Anlage (personelle Veränderungen 2021)**
2	20	
3	2	
4	5	
5	20	
6	20	
7	6	
8	9	Höher-/Eingruppierungen/sonstige Veränderungen:
9a	3	-siehe ANLAGE-
9b	5	
S 11b	1	
9c	5	
10	3	
11	3	
12	1	
13	1	
14		
15		
Insgesamt:	110	(davon 45 Teilzeit)

[1)] Einzusetzen ist das Haushaltsjahr

Stellenplan
für das Haushaltsjahr 2021

Ergänzende nachrichtliche Angaben

Aufteilung der Stellen für Beamte nach der Gliederung des Haushaltsplanes

Abschnitt bzw. Unterabschn.	Bezeichnung der Abschnitte und Unterabschnitte	Wahlbeamte	höherer Dienst	gehobener Dienst 3. QU.EB.	mittlerer Dienst 2. QU.EB	einfacher Dienst	Erläuterungen
0000	Gemeindeorgane	1					
0200	Hauptverwaltung			1	1 + 1TZ		
0300	Finanzverwaltung			1	1		
0500	Standesamt/Friedhofsverwaltung				1 TZ		
1100	Öffentliche Ordnung				0,05*(TZ)		
1110	Bürgerbüro				1 TZ		
3220	Stadtarchiv			1			
6000	Bauverwaltung			1			
7710	Bauhof				0,75 (TZ)		
	Insgesamt:	1		4	4,2 VZÄ (4 TZ)		

Stellenplan
für das Haushaltsjahr 2021

Aufteilung der Stellen für die Beschäftigten nach der Gliederung des Haushaltsplanes

Abschnitt bzw. Unterabschn.	Bezeichnung der Abschnitte und Unterabschnitte	Entgeltgruppen 1	2	3	4	5	6	7	8	9a	9b	S 11b	9c	10	11	12	13	14	15	ATZ	Quersum.	Erläuterungen
Stadtverwaltung																						
0000	Gemeindeorgane (Vorzimmer)								1 TZ												1	
0200	Hauptverwaltung					1 TZ	1 TZ	1 TZ	1	1 TZ					1						6	
0300	Finanzverwaltung/EDV/Abfallberatg.					1	1		1+3 TZ	2	1		1	1	1	1					13	
0500	Standesamt					1 TZ			1				1								3	
0600	Rathaus		3 TZ			1															4	
1110	Bürgerbüro/Info-Büro				1 TZ		1+2 TZ	1 TZ													5	
1122	Kommunale Verkehrsüberwachung						1														1	
1300	Feuerwehr							1													1	
2110	Grundschule	2 TZ				1															3	
2120	Mittelschule	1 TZ				1															2	
2130	Schule Reitmehring	1 TZ	5 TZ	1 TZ		1															8	
3210	Heimathaus		1 TZ	1 TZ		1 TZ									1						4	
3220	Stadtarchiv						2														2	
3520	Stadtbücherei		3 TZ								1 TZ			1							5	
4000	Sozialverwaltung						1 TZ		1			1 TZ									3	
4641	Kindertagesstätte Altstadt *)	1 TZ	2 TZ																		3	
4642	Kindertagesstätte Reitmehring *)																				0	
4643	Kindertagesstätte Burgau *)	1 TZ	1 TZ																		2	
6000	Bauverwaltung						2+1 TZ	1	1				3	1 TZ[3)]			1				9	
7040	Kläranlage		1TZ			3	2				1										7	
7710	Bauhof/Wertstoffhof		4		2+2TZ	9	6	2			1										26	
7900	Fremdenverkehr						1				1										2	
	Insgesamt:	6	20	2	5	20	20	6	9	3	5	1	5	3	3	1	1				110	110
	(davon TZ:)	6	16	2	3	3	5	2	4	1	1	1	0	1	0	0	0				(45)	

*) Beschäftigte im Erziehungsdienst siehe Seite 5 a (Überleitung ab 01.11.2009 in den S-Tarif)

[2)] 1 VZ-Stelle: Tauschek+Dumpler

[3)] Klimaschutzmanager

Stellenplan
für das Haushaltsjahr 2021

Stellenplan Beschäftigte Stellenplan Sozial- und Erziehungsdienst 2019 - Kindergarten/-krippenpersonal

Kindergarten	Tarifgruppe **S 3**	Entgeltgruppe **4**	Tarifgruppe **S 8a**	Tarifgruppe **S 10**	Tarifgruppe **S 13**	Tarifgruppe **S 15**
Altstadt	1 1 1 1 1		1 TZ 1 (TZ) 1		1 (36 Std.) (§ 14 TVöD bis 31.08.2021)	1
Burgau	1 (TZ) 1 1 (TZ) 1 (TZ) 1 1 (TZ) 1		1 (TZ) 1 1 (TZ)		1	1
Reitmehring	1 (TZ + ATZ) 1 (TZ) 1 1 (TZ)	1 (Hauswirtschafterin)	1 1 (TZ)	1	1	
Einsatz alle Kita´s			"Springerin"			
	16 Stellen (davon 7 TZ)	1 Stelle	9 Stellen (davon 4 TZ)	1 Stellen	3 Stellen	2 Stellen

Stellenplan
für das Haushaltsjahr 2021

Übersicht über die Bediensteten in der Probe- oder Ausbildungszeit

Beamte zur Anstellung

Amtsbezeichnung	Besoldungsgruppe	Zahl **2021** [1]	Zahl am **30.06.2020** [2]	Erläuterungen
entfällt				
Insgesamt:		0	0	

Nachwuchskräfte und nachrichtlich Beschäftigte

Bezeichnung	Art der Vergütung	**2021**	beschäftigt am **01.10.2020** [2]	Erläuterungen
Soz.Päd.Seminar in den Kindertagesstätten (bzw. Freiwil. Praktikumsjahr, Berufspraktikum samt Optiprax)	Praktikumsvergütung	4	4	.
Berufspraktikanten/-innen	TVPöD	2	2	
Volontär Archiv- und Museumsamt	TVöD 13/50 v.H.	1	0	
Azubi (Verwaltungsfachangestellter)	Ausbildungsentgelt	2	1	
Insgesamt:		9	7	

[1] Einzusetzen ist das Haushaltsjahr
[2] Einzusetzen ist das Vorjahr

Übersicht über die aus Verpflichtungsermächtigungen voraussichtlich fällig werdenden Ausgaben

Verpflichtungsermächtigungen im Haushaltsplan des Jahres [1] - in 1000 EUR -		Voraussichtliche Ausgaben [2] [3] - in 1000 EUR -				
		2022	2023	2024	2025	2026
1		2	3	4	5	6
2021		6.945	500	500	0	0
Summe:	0	6.945	500	500	0	0
Nachrichtlich im Finanzplan vorgesehene Kreditaufnahmen:		6.000	6.000	11.500	-	-

[1] In Spalte 1 sind das Haushaltsjahr und alle früheren Jahre aufzuführen, in denen Verpflichtungsermächtigungen veranschlagt waren, aus deren Inanspruchnahme noch Ausgaben fällig werden.

[2] In Spalte 2 sind das dem Haushaltsjahr folgende Jahr, in Spalten 3 bis 6 die sich anschließenden Jahre einzusetzen.

[3] Werden Ausgaben aus Verpflichtungsermächtigungen in Jahren fällig, auf die sich der Finanzplan noch nicht erstreckt, so sind weitere Kopfspalten in die Übersicht aufzunehmen und die voraussichtlichen Kreditaufnahmen in diesen Jahren aus der besonderen Darstellung nach § 2 Abs. 2 Nr. 2 KommHV zweiter Halbsatz zu übernehmen.

Aufteilung der Verpflichtungsermächtigungen nach Unterabschnitten:

Unterabschnitt	Verpflichtungs-ermächtigung	daraus voraussichtlich fällig werdende Ausgaben im Jahr				
		2022	2023	2024	2025	2026
	in 1.000 EUR					
1300 Freiwillige Feuerwehr	500	500	0	0	0	0
3210 Städtisches Museum	1.330	1.330	0	0	0	0
3211 Stadtarchiv	100	100	0	0	0	0
4640 Kindertagesstätten andere Träger	2.000	1.000	500	500	0	0
6300 Gemeindestraßen	1.250	1.250	0	0	0	0
7010 Kanalnetz und Sonderbauwerke	435	435	0	0	0	0
7911 Wirtschaftsförderung, Breitbandversc	1.000	1.000	0	0	0	0
7912 ÖPNV	580	580	0	0	0	0
8820 Sonstiges Grundvermögen	750	750	0	0	0	0
Summe:	7.945	6.945	500	500	0	0

Übersicht über den voraussichtlichen Stand der Rücklagen

	Stand zu Beginn des Vorjahres [1] **2020** EUR	Veränderung der Rücklage lt. Haushaltsplan **2020** EUR	Voraussichtlicher Stand zu Beginn des Haushaltsjahres **2021** EUR	Veränderung der Rücklage lt. Haushaltsplan **2021** EUR	Voraussichtlicher Stand zu Beginn des Haushaltsjahres **2022** EUR
Allgemeine Rücklage	10.363.480,68	-4.275.800,00	6.087.680,68	-6.000.800,00	86.880,68
Nachrichtlich:					
In der allgemeinen Rücklage enthaltene Kostenüberdeckungen gemäß § 20 Abs. 4 Satz 2 KommHV: [3]					
Abwasserbeseitigung	846.913,34				
Abfallbeseitigung	204.489,92				

Nachrichtlich [2]

Ausgaben des Verwaltungshaushalts der letzten 3 Jahre

2018	34.060.500 EUR
2019	40.300.000 EUR
2020	43.365.800 EUR
Durchschnitt der letzten 3 Jahre	39.242.100 EUR
hiervon eins vom Hundert	392.421 EUR

	Stand zu Beginn des Vorjahres [1] **2020** EUR	Veränderung der Rücklage lt. Haushaltsplan **2020** EUR	Voraussichtlicher Stand zu Beginn des Haushaltsjahres **2021** EUR	Veränderung der Rücklage lt. Haushaltsplan **2021** EUR	Voraussichtlicher Stand zu Beginn des Haushaltsjahres **2022** EUR
Sonderrücklagen					
1. Kosak-Breitenacher-Stiftung	318.175,09	2.500,00	320.675,09	2.500,00	323.175,09
2. Stiftung Familie-F.-X.-Stadler	1.412.181,74	-754.800,00	657.381,74	857.400,00	1.514.781,74
3. Schmerbeck-Vermächtnis	222.260,89	16.800,00	239.060,89	-120.700,00	118.360,89
4. Anna-Klammer-Kulturstiftung	1.506.871,26	-15.800,00	1.491.071,26	8.900,00	1.499.971,26
5. Walther-Stiftung	86.886,87	6.800,00	93.686,87	0,00	93.686,87
Summe Sonderrücklagen	3.546.375,85	-744.500,00	2.801.875,85	748.100,00	3.549.975,85

Hinweis:
Entsprechend dem amtlichen Muster zu § 2 Abs. 2 Nr. 3 KommHV wird der tatsächliche Rücklagenbestand nach Abschluß des Vorvorjahres und der voraussichtliche Rücklagenbestand zu Beginn des Haushaltsjahres unter Zugrundelegung der Planzahlen des Vorjahres dargestellt. Ein fortlaufender Nachweis des Rücklagenbestandes ist dadurch nicht möglich, da sich der tatsächliche Bestand der Rücklagen zu Beginn des Haushaltsjahres nach dem Rechnungsabschluss des Vorjahres noch entscheidend verändern kann.
Die im Haushaltsplan 2020 veranschlagte Rücklagenentnahme wird nicht benötigt, so dass der gesetzlich vorgeschriebene Sockelbetrag der Allgemeinen Rücklage zu Beginn des Haushaltsjahres 2022 vorhanden ist.

[1] Nach Abschluß des Haushaltsjahres 2019. Die Werte werden der Anlage 3 zur Jahresrechnung entnommen.
[2] Berechnung aufgrund der Haushaltsansätze in den drei dem Haushaltsjahr vorangegangenen Jahren.
[3] Lt. Gebührenkalkulation; siehe allgemeine Erläuterungen im Vorbericht.

Übersicht über den voraussichtlichen Stand der Schulden in 1.000 EUR

Art	Stand zu Beginn des Vorjahres 2020	Voraussichtlicher Stand zu Beginn des Hj. 2021	Voraussichtlicher Zugang	Voraussichtlicher Abgang	Voraussichtlicher Stand nach Ablauf des Hj. 2021
1. Schulden aus Krediten von/vom					
1.1 Bund, LAF, ERP-Sondervermögen	0	0	0	0	0
1.2 Land	0	0	0	0	0
1.3 Gemeinden und Gemeindeverbänden	0	0	0	0	0
1.4 Zweckverbänden und dgl.	0	0	0	0	0
1.5 sonstigen öffentlichen Bereich	0	0	0	0	0
1.6 Kreditmarkt	5.682	5.121	4.000	480	8.641
Summe 1:	5.682	5.121	4.000	480	8.641
davon entfallen auf Maßnahmen, die überwiegend aus Entgelten Dritter finanziert werden (Anlage 4 zu § 5 KommHV-Kameralistik – AllgZVKommGrPl Nr. 3.3)	375	187	0	187	0
2. Innere Darlehen aus Sonderrücklagen	0	0	0	0	0
3. Äußere Kassenkredite	0	0	0	0	0

	Zahlungen im Vorjahr	Voraussichtl. Zahlungen Hj. 2021
4. Belastungen aus Rechtsgeschäften, die Kreditaufnahmen wirtschaftlich gleichkommen	4	4

Übersicht über den voraussichtlichen Stand der Schulden und des Schuldendienstes

Kreditaufnahme im Hj. Darlehensnummer	Nennbetrag des Kredites EUR	Stand zu Beginn des Vorjahres 2020 EUR	Voraussichtlicher Stand zu Beginn des Hj. 2021 EUR	Voraussichtlicher Schuldendienst Zins EUR	Voraussichtlicher Schuldendienst Tilgung EUR	Zugänge lt. Hpl. 2021 EUR	Voraussichtlicher Stand am Ende des Hj. 2021 EUR	Zinssatz %	Zinsbindung bis
2011 **LfA** 8817695-0-1 (1)	1.500.000,00	375.000,00	187.500,00	2.273,44	187.500,00	0,00	0,00	1,94	15.11.2021
2014 **L** 1000216501 (2)	1.008.000,00	889.408,00	830.112,00	0,00	59.296,00	0,00	770.816,00	0,00	2025
2014 **L** 1000216502 (2)	1.945.000,00	1.458.740,00	1.361.488,00	0,00	97.252,00	0,00	1.264.236,00	0,00	2025
2017 **L** 1000235895 (3)	500.000,00	400.000,00	350.000,00	198,76	50.000,00	0,00	300.000,00	0,06	2027
2018 **L** 1000241448 (4)	2.500.000,00	2.478.448,00	2.392.240,00	18.643,30	86.208,00	0,00	2.306.032,00	0,79	2038
2019 **S** 665 719 7387 (5)	500.000,00	80.000,00	0,00	0,00	0,00	0,00	0,00	1,65	2021
2021						4.000.000,00	4.000.000,00		
Gesamt:	7.953.000,00	5.681.596,00	5.121.340,00	21.115,50	480.256,00	4.000.000,00	8.641.084,00		
Ansatz 2021 (UA 8930):				**18.700,00**	**86.300,00**				
Ansatz 2021 (UA 9100):				**2.500,00**	**394.100,00**				

Nachrichtlich:

Aufteilung der ordentlichen Tilgung gemäß Nr. 3.4 AllgZVKommGrPl nach Maßnahmen, die überwiegend aus Entgelten Dritter finanziert werden und sonstigen Maßnahmen

Kreditaufnahme im Hj. Darlehensnummer	Nennbetrag des Kredites EUR	Tilgung insgesamt EUR	Anteil Tilgung Kostenrechner %	Anteil Tilgung Kostenrechner Hst. 9100.9778 EUR	Anteil Tilgung Sonstige %	Anteil Tilgung Sonstige Hst. 9100.9776 EUR	Anteil Tilgung Sonstige Hst. 8930.9776 EUR
2011 **LfA** 8817695-0-1 (1)	1.500.000,00	187.500,00	100,00	187.500,00	0,00	0,00	
2014 **L** 1000216501 (2)	1.008.000,00	59.296,00	0,00	0,00	100,00	59.296,00	
2014 **L** 1000216502 (2)	1.945.000,00	97.252,00	0,00	0,00	100,00	97.252,00	
2017 **L** 1000235895 (3)	500.000,00	50.000,00	0,00	0,00	100,00	50.000,00	
2018 **L** 1000241448 (4)	2.500.000,00	86.208,00	0,00	0,00	100,00		86.208,00
2019 **S** 665 719 7387 (5)	500.000,00	0,00	0,00	0,00	100,00		0,00
Gesamt:	7.953.000,00	480.256,00		187.500,00		206.548,00	86.208,00
Ansatz 2021:				**187.500,00**		**206.600,00**	**86.300,00**

S = Sparkasse **L** = Bayern Labo **LfA** = LfA Förderbank Bayern
(1) zinsverbilligtes Darlehen für die Kanalbaumaßnahme Attel
(2) zinsverbilligtes Darlehen für die Sanierung der Mittelschule (Energiekredit Kommunal Bayern und Inklusionskredit Kommunal Bayern)
(3) zinsverbilligtes Darlehen für Investitionen 2017 (Investkredit Kommunal Bayern)
(4) zinsverbilligtes Darlehen Wohnanlage Stadler-Stiftung, Ponschabaustraße 9 (KommWFP)
(5) KfW-Darlehen "Energieeffizient Bauen" für Wohnanlage Stadler-Stiftung, Ponschabaustraße 9

Finanzplan 2021
1. Einnahmen und Ausgaben nach Arten

Beträge in EUR (Tausend)

			2020 4	2021 5	2022 6	2023 7	2024 8	Fi.Rest 9
		Einnahmen des Verwaltungshaushalts						
		Steuern,allg.Zuweisungen u. Umlagen						
01	000,001	Grundsteuern A und B	1.753	1.788	1.803	1.820	1.836	-
02	003,004	Gewerbesteuer nach Ertrag u.Kapital (einschl. Lohnsummensteuer)	13.000	11.300	11.700	12.200	12.500	-
03	01	Gemeindeanteil a.d. Einkommensteuer	10.475	10.295	10.402	10.848	11.594	-
04	02,03	Andere Steuern u. steuerähnl. Einn.	30	30	31	32	32	-
05	00 - 03	Steuern zusammen	25.258	23.413	23.936	24.900	25.962	-
06	04-06,08	Allgemeine Zuweisungen	3.154	1.316	1.326	1.342	1.358	-
07	07	Allgemeine Umlagen	-	-	-	-	-	-
08	0	Steuern, allgemeine Zuweisungen und Umlagen zusammen (Hauptgruppe 0)	28.412	24.729	25.262	26.242	27.320	-
		Einnahmen aus Verwaltung u. Betrieb						
09	10,11,12	Gebühren und ähnliche Entgelte, zweckgebundene Abgaben	4.577	5.112	5.191	5.215	5.240	-
10	13,14,15	Einnahmen aus Verkauf, Mieten und Pachten, sonstige Verwaltungs- und Betriebseinnahmen	2.665	2.678	2.716	2.754	2.793	-
	16,17	Erstattung von Verwaltungs- und Betriebsausgaben, Zuweisungen und Zuschüsse für lfd. Zwecke						
11	160,170	vom Bund, LAF, ERP-Sondervermögen	71	31	7	7	7	-
12	161,171	vom Land	1.094	2.239	2.230	2.190	2.235	-
13	162,163, 172,173	von Gemeinden, Gemeindeverbänden Zweckverbänden	861	920	889	897	905	-
14	164-168, 169, 174-178	von sonstigen Bereichen	2.994	3.081	3.111	3.115	3.139	-
15	1	Einnahmen aus Verwaltung und Betrieb zusammen (Hauptgruppe 1)	12.262	14.062	14.143	14.178	14.320	-
		Sonstige Finanzeinnahmen						
16	20	Zinseinnahmen	13	10	10	9	9	-
17	23	Schuldendiensthilfen	-	-	-	-	-	-
18	21,22, 24-28	übrige Finanzeinnahmen	2.679	3.038	2.965	2.977	2.948	-
19	2	Sonstige Finanzeinnahmen zusammen (Hauptgruppe 2)	2.692	3.047	2.975	2.986	2.957	-
20	0-2	Einnahmen des Verwaltungshaushalts zusammen (Hauptgruppe 0-2)	43.366	41.837	42.380	43.405	44.596	-

Finanzplan 2021
1. Einnahmen und Ausgaben nach Arten

Beträge in EUR (Tausend)

			2020 4	2021 5	2022 6	2023 7	2024 8	Fi.Rest 9
		Einnahmen des Vermögenshaushalts						
		Einnahmen des Vermögenshaushalts						
21	30	Zuführung vom Verwaltungshaushalt	8.111	2.524	829	2.549	3.041	-
22	31	Entnahmen aus Rücklagen	5.046	6.122	3.584	604	878	-
23	32,33,34	Rückfl.v.Darlehen u.Kapitaleinl., Einnahmen aus der Veräußerung von Beteiligungen und von Sachen des Anlagevermögens	910	53	14	14	14	-
24	35	Beiträge und ähnliche Entgelte	150	182	625	50	50	-
	36	Zuweisungen, Zuschüsse für Invest. und Invest.förderungsmaßnahmen						
25	360	vom Bund, LAF, ERP-Sondervermögen	11	-	-	-	-	-
26	361	vom Land	2.713	3.312	1.137	1.280	670	-
27	362,363	von Gemeinden, Gemeindeverbänden, Zweckverbänden und dgl.	280	215	85	350	350	-
28	364-368	von sonstigen Bereichen	10	2	-	-	-	-
	37	Einnahmen aus Krediten und Inneren Darlehen						
29	370	vom Bund, LAF, ERP-Sondervermögen	-	-	-	-	-	-
30	371	vom Land	-	-	-	-	-	-
31	372,373	von Gemeinden, Gemeindeverbänden, Zweckverbänden und dgl.	-	-	-	-	-	-
32	374-378	vom sonst. öffentlichen Bereich und Kreditmarkt	4.500	4.000	6.000	6.000	11.500	-
33	379	Innere Darlehen	-	-	-	-	-	-
34	3	Einnahmen des Vermögenshaushalts zusammen (Hauptgruppe 3)	21.732	16.409	12.273	10.847	16.502	-
35	0-3	Summe der Einnahmen (Hauptgruppen 0-3)	65.098	58.246	54.653	54.252	61.099	-

Finanzplan 2021
1. Einnahmen und Ausgaben nach Arten

Beträge in EUR (Tausend)

			2020 4	2021 5	2022 6	2023 7	2024 8	Fi.Rest 9
		Ausgaben des Verwaltungshaushalts						
36	40-47	Personalausgaben (Hauptgruppe 4)	7.486	7.757	7.911	8.067	8.226	-
		Sächlicher Verwaltungs- und Betriebsaufwand						
37	50-66	Sächlicher Verwaltungs- und Betriebsaufwand	11.253	11.790	11.723	11.892	12.068	-
38	670-678	Erstattung von Ausgaben des Verwaltungshaushalts	536	552	557	563	568	-
39	679	Innere Verrechnungen	2.724	2.708	2.734	2.735	2.756	-
40	68	Kalkulatorische Kosten	2.171	2.411	2.476	2.488	2.461	-
41	5/6	Sächl. Verwaltungs- und Betriebsaufwand zusammen (Hauptgruppe 5/6)	16.684	17.460	17.490	17.678	17.852	-
		Zuweisungen u.Zuschüsse						
42	70	Zuschüsse für lfd. Zwecke an soziale oder ähnliche Einrichtungen	609	625	631	637	643	-
	71,72	Zuweisungen u. sonstige Zuschüsse für lfd.Zwecke, Schuldendiensthilfe						
43	710,720	an Bund, LAF, ERP-Sondervermögen	-	-	-	-	-	-
44	711,721	an Land	11	13	15	14	15	-
45	712,713, 722,723	an Gemeinden, Gemeindeverbände Zweckverbände und dgl.	114	138	51	51	51	-
46	715,716 725,726	an kommunale u. sonstige öffentl. Sonderrechnungen	750	1.300	1.000	900	900	-
47	714,717 718,724, 727,728	an sonstige Bereiche	1.218	2.368	2.429	2.530	2.577	-
48	73-78	Leistungen der Sozialhilfe u.ä.	-	-	-	-	-	-
49	7	Zuweisungen und Zuschüsse zusammen (Hauptgruppe 7)	2.701	4.444	4.126	4.132	4.186	-
		Sonstige Finanzausgaben						
50	80	Zinsausgaben	26	21	18	35	52	-
51	81	Gewerbesteuerumlage	1.141	990	1.078	1.124	1.151	-
52	82,83	Allgem. Zuweisungen und Umlagen	7.046	8.440	10.757	9.648	9.918	-
53	84,85	Weitere Finanzausgaben, Deckungsreserve	171	201	171	171	171	-
54	86	Zuführung zum Vermögenshaushalt	8.111	2.524	829	2.549	3.041	-
55	8	Sonstige Finanzausgaben zusammen (Hauptgruppe 8)	16.496	12.176	12.853	13.528	14.333	-
56	4-8	Ausgaben des Verwaltungshaushalts zusammen (Hauptgruppe 4-8)	43.366	41.837	42.380	43.405	44.596	-

Finanzplan 2021
1. Einnahmen und Ausgaben nach Arten

Beträge in EUR (Tausend)

			2020 4	2021 5	2022 6	2023 7	2024 8	Fi.Rest 9
		Ausgaben des Vermögenshaushalts						
	92,98	Gewährung von Darlehen,Zuweisungen und Zuschüsse für Investitionen						
57	920,980	an Bund, LAF, ERP-Sondervermögen	-	-	-	-	-	-
58	921,981	an Land	-	-	-	-	-	-
59	922,982, 923,983	an Gemeinden, Gemeindeverbände Zweckverbände und dgl.	-	-	-	-	-	-
60	924-928, 984-988	an sonstige Bereiche	697	2.065	1.600	600	2.100	-
	93	Vermögenserwerb						
61	930	von Beteiligungen,Kapiteinlag.	2.500	-	-	-	-	-
62	932	von Grundstücken	1.310	2.500	2.035	35	35	-
63	935-939	von beweglichen Sachen des Anlagevermögens	1.658	636	273	186	240	-
64	94,95,96	Baumaßnahmen	14.995	9.722	7.805	9.351	13.325	-
65	92,93,94, 95,96,98	Investitionen u.Invest.-Förderungsmaßnahmen zusammen	21.160	14.923	11.713	10.172	15.700	-
66	90	Zuführung zum Verwaltungshaushalt	16	137	-	-	-	-
67	91	Zuführungen an Rücklagen	26	869	187	183	189	-
	97	Tilgung von Krediten, Rückzahlung von Inneren Darlehen						
68	970	an Bund, LAF, ERP-Sondervermögen	-	-	-	-	-	-
69	971	an Land	-	-	-	-	-	-
70	972,973	an Gemeinden, Gemeindeverbände Zweckverbände und dgl.	-	-	-	-	-	-
71	974 - 978	an sonstigen öffentlichen Bereich und Kreditmarkt	530	480	373	493	614	-
72	979	Rückzahlung von inneren Darlehen	-	-	-	-	-	-
73	992	Deckung von Fehlbeträgen	-	-	-	-	-	-
74	990,991	übrige Ausg. d. Vermögenshaushalts	-	-	-	-	-	-
75	90,91,97, 99	sonst. Ausgaben des Vermögenshaushalts zusammen	572	1.486	560	676	802	-
76	9	Ausgaben des Vermögenshaushalts zusammen (Hauptgruppe 9)	21.732	16.409	12.273	10.847	16.502	-
77	4-9	Summe d. Ausgaben (Hauptgruppe 4-9)	65.098	58.246	54.653	54.252	61.099	-

Finanzplan 2021
2. Investitionen und Inv.förderungsmaßnahmen nach Aufgabenbereichen
- Ausgaben -

Beträge in EUR (Tausend)

			2020 4	2021 5	2022 6	2023 7	2024 8	Fi.Rest 9
01	00 - 08	Allgemeine Verwaltung	72	57	28	33	30	-
02	10 - 16	Öffentliche Sicherheit und Ordnung	2.288	61	500	4.501	5.150	-
		Schulen						
03	21	Grund- und Hauptschulen	608	691	142	17	112	-
04	22	Realschulen	-	-	-	-	-	-
05	23	Gymnasien, Kollegs (ohne berufliche Gymnasien)	-	-	-	-	-	-
06	24 - 26	Berufsbildende Schulen	-	-	-	-	-	-
07	27	Förderschulen	-	-	-	-	-	-
08	28	Gesamtschulen, Schulzentren	-	-	-	-	-	-
09	20, 29	Übriges	-	-	-	-	-	-
10	2	Einzelplan -2- Zusammen	608	691	142	17	112	-
		Wissenschaft,Forschung,Kulturpflege						
11	31	Wissenschaft, Forschung	-	-	-	-	-	-
12	35	Volksbildung	-	-	2	2	-	-
13	30,32-34 36,37	Übriges	3.288	2.648	1.480	68	99	-
14	3	Einzelplan -3- Zusammen	3.288	2.648	1.482	70	99	-
		Soziale Sicherung						
15	43, 46	Einrichtungen d. Sozialhilfe, Kriegsopferfürsorge u. Jugendhilfe	358	598	1.073	558	555	-
16	40-42,44, 45,47-49	Übriges	18	-	-	-	-	-
17	4	Einzelplan -4- zusammen	375	598	1.073	558	555	-
		Gesundheit, Sport, Erholung						
18	51	Krankenhäuser	-	-	-	-	-	-
19	50, 54	Sonst.Einricht.d.Gesundheitswesens	-	-	-	-	-	-
20	55 - 57	Sport, Badeanstalten	1.625	703	500	-	-	-
11	58, 59	Übriges	-	-	-	-	-	-
22	5	Einzelplan -5- zusammen	1.625	703	500	-	-	-

Finanzplan 2021
2. Investitionen und Inv.förderungsmaßnahmen nach Aufgabenbereichen
- Ausgaben -

Beträge in EUR (Tausend)

			2020 4	2021 5	2022 6	2023 7	2024 8	Fi.Rest 9
		Bau und Wohnungswesen, Verkehr						
23	63 - 66	Straßen	985	1.093	1.290	840	2.190	-
24	60-62, 67-69	Übriges	611	1.336	1.065	65	2.765	-
25	6	Einzelplan -6- zusammen	1.596	2.429	2.355	905	4.955	-
		Öffentliche Einrichtungen, Wirtschaftsförderung						
26	70,71	Abwasserbeseitigung	6.367	3.053	1.548	2.113	2.113	-
27	72	Abfallbeseitigung	15	50	500	530	-	-
28	73 - 79	Übriges	347	1.924	1.725	225	77	-
29	7	Einzelplan -7- zusammen	6.729	5.027	3.773	2.868	2.190	-
		Wirtschaftliche Unternehmen, Allg. Grund- und Sondervermögen						
30	80 - 87	Wirtschaftliche Unternehmen	2.950	1.900	600	100	1.600	-
31	88, 89	Allg. Grund- und Sondervermögen	1.630	810	1.260	1.120	1.010	-
32	8	Einzelplan -8- zusammen	4.580	2.710	1.860	1.220	2.610	-
		Gesamtzusammenstellung						
33	0 - 8	Invest. und Invest.förderungs-maßnahmen (siehe lfd.Nr.65 Teil 1)	21.160	14.923	11.713	10.172	15.700	-

Investitionsprogramm 2021 Beträge in EUR
Einzelplan des Vermögenshaushaltes

Einzelplan: 0 Allgemeine Verwaltung

Gr	Gruppierung/Bezeichnung	Ergebnis 2019	Ansatz 2020	Ansatz 2021	FPL-Werte 2022	2023	2024
Unterabschnitt: 0200	Haupt- und Personalverwaltung, Öffentlichkeitsarbeit						
	A u s g a b e n						
9350	Erwerb von beweglichen Sachen des Anlagevermögens	8.543	2.500	9.000	0	2.000	0
9351	IuK-Ausstattung	0	1.200	15.000	0	1.000	0
	Ausgaben UA 0200	8.543	3.700	24.000	0	3.000	0
	A b g l e i c h UA						
	Einnahmen	0	0	0	0	0	0
	Ausgaben	8.543	3.700	24.000	0	3.000	0
	Abgleich UA 0200	8.543-	3.700-	24.000-	0	3.000-	0
Unterabschnitt: 0300	Finanzverwaltung						
	A u s g a b e n						
9350	Erwerb von beweglichen Sachen des Anlagevermögens	14.880	0	0	0	2.000	0
9351	IuK-Ausstattung	0	0	0	0	0	0
	Ausgaben UA 0300	14.880	0	0	0	2.000	0
	A b g l e i c h UA						
	Einnahmen	0	0	0	0	0	0
	Ausgaben	14.880	0	0	0	2.000	0
	Abgleich UA 0300	14.880-	0	0	0	2.000-	0
Unterabschnitt: 0500	Standesamt						
	A u s g a b e n						
9350	Erwerb von beweglichen Sachen des Anlagevermögens	0	0	0	0	0	0
9351	IuK-Ausstattung	0	0	0	0	0	2.000
	Ausgaben UA 0500	0	0	0	0	0	2.000
	A b g l e i c h UA						
	Einnahmen	0	0	0	0	0	0
	Ausgaben	0	0	0	0	0	2.000
	Abgleich UA 0500	0	0	0	0	0	2.000-
Unterabschnitt: 0600	Rathaus und zentrale Dienste						
	A u s g a b e n						
9350	Erwerb von beweglichen Sachen des Anlagevermögens	0	8.000	9.000	3.000	3.000	3.000
9351	IuK-Ausstattung	42.643	40.000	4.000	25.000	25.000	25.000
9500	Glasfaseranschluss	8.655-	20.000	20.000	0	0	0
	Ausgaben UA 0600	33.988	68.000	33.000	28.000	28.000	28.000

Investitionsprogramm 2021
Einzelplan des Vermögenshaushaltes

Beträge in EUR

Einzelplan: 0 Allgemeine Verwaltung

Gr	Gruppierung/Bezeichnung	Ergebnis 2019	Ansatz 2020	Ansatz 2021	2022	FPL-Werte 2023	2024
	A b g l e i c h UA						
	Einnahmen	0	0	0	0	0	0
	Ausgaben	33.988	68.000	33.000	28.000	28.000	28.000
	Abgleich UA 0600	33.988-	68.000-	33.000-	28.000-	28.000-	28.000-

Investitionsprogramm 2021 Beträge in EUR
Einzelplan des Vermögenshaushaltes

Einzelplan: 1 Öffentliche Sicherheit und Ordnung

Gr	Gruppierung/Bezeichnung	Ergebnis 2019	Ansatz 2020	Ansatz 2021	FPL-Werte 2022	2023	2024
	Unterabschnitt: 1100 Straßenverkehrsaufsicht						
	A u s g a b e n						
9880	Investitionszuschüsse an übrige Bereiche	0	0	2.200	0	0	0
	Ausgaben UA 1100	0	0	2.200	0	0	0
	A b g l e i c h UA						
	Einnahmen	0	0	0	0	0	0
	Ausgaben	0	0	2.200	0	0	0
	Abgleich UA 1100	0	0	2.200-	0	0	0
	Unterabschnitt: 1110 Bürgerbüro, Einwohnermeldeamt, Gewerbeamt						
	A u s g a b e n						
9350	Erwerb von beweglichen Sachen des Anlagevermögens	0	0	1.000	0	0	0
9351	IuK-Ausstattung	0	0	0	0	1.000	0
	Ausgaben UA 1110	0	0	1.000	0	1.000	0
	A b g l e i c h UA						
	Einnahmen	0	0	0	0	0	0
	Ausgaben	0	0	1.000	0	1.000	0
	Abgleich UA 1110	0	0	1.000-	0	1.000-	0
	Unterabschnitt: 1111 Ordnungsamt, Fundbüro						
	A u s g a b e n						
9350	Erwerb von beweglichen Sachen des Anlagevermögens	888	0	0	0	0	0
	Ausgaben UA 1111	888	0	0	0	0	0
	A b g l e i c h UA						
	Einnahmen	0	0	0	0	0	0
	Ausgaben	888	0	0	0	0	0
	Abgleich UA 1111	888-	0	0	0	0	0
	Unterabschnitt: 1300 Freiwillige Feuerwehr						
	A u s g a b e n						
9320	Erwerb von Grundstücken	1.467.044	1.230.000	0	0	0	0
9350	Feuerwehr Wasserburg a. Inn	384.656	671.000	5.800	0	0	0
9351	Feuerwehr Attel-Reitmehring	135.861	315.000	0	0	0	0
9355	IuK-Ausstattung	0	17.500	2.000	0	0	100.000
9400	Feuerwehrhaus Wasserburg	0	50.000	50.000	500.000	4.500.000	5.000.000
9401	Feuerwehrhaus Reitmehring	0	0	0	0	0	50.000
	Ausgaben UA 1300	1.987.561	2.283.500	57.800	500.000	4.500.000	5.150.000

Investitionsprogramm 2021 Beträge in EUR
Einzelplan des Vermögenshaushaltes

Einzelplan: 1 Öffentliche Sicherheit und Ordnung

Gr	Gruppierung/Bezeichnung	Ergebnis 2019	Ansatz 2020	Ansatz 2021	FPL-Werte 2022	FPL-Werte 2023	FPL-Werte 2024
	A b g l e i c h UA						
	Einnahmen	0	0	0	0	0	0
	Ausgaben	1.987.561	2.283.500	57.800	500.000	4.500.000	5.150.000
	Abgleich UA 1300	1.987.561-	2.283.500-	57.800-	500.000-	4.500.000-	5.150.000-
Unterabschnitt: 1600	Rettungsdienst						
	A u s g a b e n						
9880	Investitionszuschüsse an übrige Bereiche	6.400	4.000	0	0	0	0
	Ausgaben UA 1600	6.400	4.000	0	0	0	0
	A b g l e i c h UA						
	Einnahmen	0	0	0	0	0	0
	Ausgaben	6.400	4.000	0	0	0	0
	Abgleich UA 1600	6.400-	4.000-	0	0	0	0

Investitionsprogramm 2021 Beträge in EUR
Einzelplan des Vermögenshaushaltes

Einzelplan: 2 Schulen

Gr	Gruppierung/Bezeichnung	Ergebnis 2019	Ansatz 2020	Ansatz 2021	2022	FPL-Werte 2023	2024
	Unterabschnitt: 2110 Grundschule Am Gries						
	A u s g a b e n						
9350	Erwerb von beweglichen Sachen des Anlagevermögens	1.407	5.500	1.500	2.000	2.000	2.000
9351	IuK-Ausstattung	4.889	16.000	47.000	30.000	0	0
9400	Sanierung Keller Neubau	0	255.000	255.000	0	0	0
9500	Tiefbaumaßnahmen	0	0	0	0	0	100.000
	Ausgaben UA 2110	6.296	276.500	303.500	32.000	2.000	102.000
	A b g l e i c h UA						
	Einnahmen	0	0	0	0	0	0
	Ausgaben	6.296	276.500	303.500	32.000	2.000	102.000
	Abgleich UA 2110	6.296-	276.500-	303.500-	32.000-	2.000-	102.000-
	Unterabschnitt: 2111 Grundschule Reitmehring						
	A u s g a b e n						
9350	Erwerb von beweglichen Sachen des Anlagevermögens	2.590	5.500	10.000	10.000	10.000	5.000
9351	IuK-Ausstattung	3.038	5.000	32.000	30.000	0	0
9400	Hochbaumaßnahmen	0	5.000	5.000	0	0	0
9500	Fernwärmeanschluss	0	20.000	20.000	0	0	0
9501	Glasfaseranschluss	0	35.000	80.000	0	0	0
	Ausgaben UA 2111	5.629	70.500	147.000	40.000	10.000	5.000
	A b g l e i c h UA						
	Einnahmen	0	0	0	0	0	0
	Ausgaben	5.629	70.500	147.000	40.000	10.000	5.000
	Abgleich UA 2111	5.629-	70.500-	147.000-	40.000-	10.000-	5.000-
	Unterabschnitt: 2120 Mittelschule						
	A u s g a b e n						
9350	Erwerb von beweglichen Sachen des Anlagevermögens	15.179	36.000	30.000	5.000	5.000	5.000
9351	IuK-Ausstattung	6.089	155.000	190.000	65.000	0	0
9420	Generalsanierung, Umbau und Neubau Doppelturnhalle	88.856	50.000	0	0	0	0
9500	Glasfaseranschluss	0	20.000	20.000	0	0	0
	Ausgaben UA 2120	110.123	261.000	240.000	70.000	5.000	5.000
	A b g l e i c h UA						
	Einnahmen	0	0	0	0	0	0
	Ausgaben	110.123	261.000	240.000	70.000	5.000	5.000
	Abgleich UA 2120	110.123-	261.000-	240.000-	70.000-	5.000-	5.000-

Investitionsprogramm 2021
Einzelplan des Vermögenshaushaltes

Beträge in EUR

Einzelplan: 3 Wissenschaft, Forschung, Kultur

Gr	Gruppierung/Bezeichnung	Ergebnis 2019	Ansatz 2020	Ansatz 2021	FPL-Werte 2022	FPL-Werte 2023	FPL-Werte 2024
Unterabschnitt: 3210	Städtisches Museum						
	A u s g a b e n						
9350	Erwerb von beweglichen Sachen des Anlagevermögens	0	2.500	2.500	5.000	5.000	2.500
9351	IuK-Ausstattung	0	1.000	1.400	0	2.000	0
9352	Exponate	5.050	5.000	5.000	5.000	5.000	5.000
9401	Errichtung Zentraldepot	139.518	3.000.000	2.500.000	1.330.000	6.000	0
9402	Umbau und Sanierung Museum	0	0	0	0	10.000	50.000
	Ausgaben UA 3210	144.568	3.008.500	2.508.900	1.340.000	28.000	57.500
	A b g l e i c h UA						
	Einnahmen	0	0	0	0	0	0
	Ausgaben	144.568	3.008.500	2.508.900	1.340.000	28.000	57.500
	Abgleich UA 3210	144.568-	3.008.500-	2.508.900-	1.340.000-	28.000-	57.500-
Unterabschnitt: 3211	Stadtarchiv						
	A u s g a b e n						
9350	Erwerb von beweglichen Sachen des Anlagevermögens	0	0	0	0	0	1.000
9351	IuK-Ausstattung	3.624	9.000	2.000	0	0	0
9400	Erneuerung Lüftungsanlage	0	50.000	5.000	100.000	0	0
	Ausgaben UA 3211	3.624	59.000	7.000	100.000	0	1.000
	A b g l e i c h UA						
	Einnahmen	0	0	0	0	0	0
	Ausgaben	3.624	59.000	7.000	100.000	0	1.000
	Abgleich UA 3211	3.624-	59.000-	7.000-	100.000-	0	1.000-
Unterabschnitt: 3520	Bibliothek						
	A u s g a b e n						
9350	Erwerb von beweglichen Sachen des Anlagevermögens	0	0	0	2.000	0	0
9351	IuK-Ausstattung	0	0	0	0	2.000	0
	Ausgaben UA 3520	0	0	0	2.000	2.000	0
	A b g l e i c h UA						
	Einnahmen	0	0	0	0	0	0
	Ausgaben	0	0	0	2.000	2.000	0
	Abgleich UA 3520	0	0	0	2.000-	2.000-	0
Unterabschnitt: 3600	Naturschutz und Landschaftspflege						
	A u s g a b e n						
9320	Erwerb von Grundstücken	0	25.000	25.000	25.000	25.000	25.000
9350	Erwerb von beweglichen Sachen des Anlagevermögens	0	0	2.500	0	0	0
9500	Umsetzung Landschaftsplan und Biotopvernetzung	964	25.000	45.000	15.000	15.000	15.000
	Ausgaben UA 3600	964	50.000	72.500	40.000	40.000	40.000

Investitionsprogramm 2021
Einzelplan des Vermögenshaushaltes

Beträge in EUR

Einzelplan: 3 Wissenschaft, Forschung, Kultur

Gr	Gruppierung/Bezeichnung	Ergebnis 2019	Ansatz 2020	Ansatz 2021	FPL-Werte 2022	FPL-Werte 2023	FPL-Werte 2024
	A b g l e i c h UA						
	Einnahmen	0	0	0	0	0	0
	Ausgaben	964	50.000	72.500	40.000	40.000	40.000
	Abgleich UA 3600	964-	50.000-	72.500-	40.000-	40.000-	40.000-
Unterabschnitt: 3650	Denkmalschutz und -pflege						
	A u s g a b e n						
9400	Denkmal zur Erinnerung an die Verbrechen der NS-Zeit	70.545	20.000	0	0	0	0
9880	Investitionszuschüsse an übrige Bereiche	0	150.000	60.000	0	0	0
	Ausgaben UA 3650	70.545	170.000	60.000	0	0	0
	A b g l e i c h UA						
	Einnahmen	0	0	0	0	0	0
	Ausgaben	70.545	170.000	60.000	0	0	0
	Abgleich UA 3650	70.545-	170.000-	60.000-	0	0	0

Investitionsprogramm 2021 Beträge in EUR
Einzelplan des Vermögenshaushaltes

Einzelplan: 4 Soziale Sicherung

Gr	Gruppierung/Bezeichnung	Ergebnis 2019	Ansatz 2020	Ansatz 2021	FPL-Werte 2022	FPL-Werte 2023	FPL-Werte 2024
Unterabschnitt: 4000	Verwaltung der Sozialen Angelegenheiten						
	A u s g a b e n						
9350	Erwerb von beweglichen Sachen des Anlagevermögens	0	2.500	0	0	0	0
9400	Errichtung Carport für Vereinsbus	0	15.000	0	0	0	0
	Ausgaben UA 4000	0	17.500	0	0	0	0
	A b g l e i c h UA						
	Einnahmen	0	0	0	0	0	0
	Ausgaben	0	17.500	0	0	0	0
	Abgleich UA 4000	0	17.500-	0	0	0	0
Unterabschnitt: 4601	Spielplätze, Skaterplätze						
	A u s g a b e n						
9500	Ausstattung von Spiel- und Skaterplätzen	0	80.000	100.000	50.000	50.000	50.000
9501	Sanierung Allwetterplatz Palmanoanlage	0	150.000	100.000	0	0	0
9502	Erneuerung Skateranlage am BADRIA	0	0	200.000	0	0	0
9503	Neugestaltung Spielplatz Holzhofweg	0	0	50.000	0	0	0
	Ausgaben UA 4601	0	230.000	450.000	50.000	50.000	50.000
	A b g l e i c h UA						
	Einnahmen	0	0	0	0	0	0
	Ausgaben	0	230.000	450.000	50.000	50.000	50.000
	Abgleich UA 4601	0	230.000-	450.000-	50.000-	50.000-	50.000-
Unterabschnitt: 4640	Kindertageseinrichtungen andere Träger						
	A u s g a b e n						
9880	Investitionszuschüsse an übrige Bereiche	22.438	93.000	102.500	1.000.000	500.000	500.000
	Ausgaben UA 4640	22.438	93.000	102.500	1.000.000	500.000	500.000
	A b g l e i c h UA						
	Einnahmen	0	0	0	0	0	0
	Ausgaben	22.438	93.000	102.500	1.000.000	500.000	500.000
	Abgleich UA 4640	22.438-	93.000-	102.500-	1.000.000-	500.000-	500.000-
Unterabschnitt: 4641	Kindertagesstätte Altstadt (BgA)						
	A u s g a b e n						
9350	Erwerb von beweglichen Sachen des Anlagevermögens	23.148	5.000	1.100	1.500	1.500	1.500
9351	IuK-Ausstattung	3.212	3.000	4.400	0	0	0
	Ausgaben UA 4641	26.361	8.000	5.500	1.500	1.500	1.500

Investitionsprogramm 2021 Beträge in EUR
Einzelplan des Vermögenshaushaltes

Einzelplan: 4 Soziale Sicherung

Gr	Gruppierung/Bezeichnung	Ergebnis 2019	Ansatz 2020	Ansatz 2021	FPL-Werte 2022	FPL-Werte 2023	FPL-Werte 2024
	A b g l e i c h UA						
	Einnahmen	0	0	0	0	0	0
	Ausgaben	26.361	8.000	5.500	1.500	1.500	1.500
	Abgleich UA 4641	26.361-	8.000-	5.500-	1.500-	1.500-	1.500-
Unterabschnitt: 4642	Kindertagesstätte Reitmehring (BgA)						
	A u s g a b e n						
9350	Erwerb von beweglichen Sachen des Anlagevermögens	2.144	6.600	11.500	1.500	1.500	1.500
9351	IuK-Ausstattung	3.212	0	1.400	3.000	0	0
9401	Hochbaumaßnahmen	25.028	0	5.500	15.000	0	0
9500	Fernwärmeanschluss	0	20.000	20.000	0	0	0
	Ausgaben UA 4642	30.384	26.600	38.400	19.500	1.500	1.500
	A b g l e i c h UA						
	Einnahmen	0	0	0	0	0	0
	Ausgaben	30.384	26.600	38.400	19.500	1.500	1.500
	Abgleich UA 4642	30.384-	26.600-	38.400-	19.500-	1.500-	1.500-
Unterabschnitt: 4643	Kindertagesstätte Burgau (BgA)						
	A u s g a b e n						
9350	Erwerb von beweglichen Sachen des Anlagevermögens	4.047	0	0	1.500	1.500	1.500
9351	IuK-Ausstattung	3.212	0	1.400	0	3.000	0
	Ausgaben UA 4643	7.259	0	1.400	1.500	4.500	1.500
	A b g l e i c h UA						
	Einnahmen	0	0	0	0	0	0
	Ausgaben	7.259	0	1.400	1.500	4.500	1.500
	Abgleich UA 4643	7.259-	0	1.400-	1.500-	4.500-	1.500-

Investitionsprogramm 2021 Beträge in EUR
Einzelplan des Vermögenshaushaltes

Einzelplan: 5 Gesundheit, Sport, Erholung

Gr	Gruppierung/Bezeichnung	Ergebnis 2019	Ansatz 2020	Ansatz 2021	FPL-Werte 2022	2023	2024
	Unterabschnitt: 5601 Sportplätze						
	A u s g a b e n						
9320	Erwerb von Grundstücken	0	0	20.000	0	0	0
9350	Erwerb von beweglichen Sachen des Anlagevermögens	8.330	0	0	0	0	0
9400	Sanierung Sportheim Osterwies	0	70.000	0	0	0	0
9500	Sportplatz Landwehrstraße	141.918	220.000	40.000	0	0	0
9501	Sportplatz Landwehrstraße	0	100.000	100.000	0	0	0
9502	Errichtung Calisthenics Park	0	0	15.000	0	0	0
	Ausgaben UA 5601	150.248	390.000	175.000	0	0	0
	A b g l e i c h UA						
	Einnahmen	0	0	0	0	0	0
	Ausgaben	150.248	390.000	175.000	0	0	0
	Abgleich UA 5601	150.248-	390.000-	175.000-	0	0	0
	Unterabschnitt: 5602 Freisportanlage am Badria						
	A u s g a b e n						
9400	Sanierung und Erweiterung Sportheim mit Boulderraum	0	0	50.000	500.000	0	0
9500	Erneuerung Kunststoffbeläge und Diskusanlage	0	935.000	200.000	0	0	0
9501	Errichtung Flutlichtanlage	1.154	300.000	250.000	0	0	0
9502	Errichtung Tribünenbeleuchtung	0	0	28.000	0	0	0
	Ausgaben UA 5602	1.154	1.235.000	528.000	500.000	0	0
	A b g l e i c h UA						
	Einnahmen	0	0	0	0	0	0
	Ausgaben	1.154	1.235.000	528.000	500.000	0	0
	Abgleich UA 5602	1.154-	1.235.000-	528.000-	500.000-	0	0

Investitionsprogramm 2021 Beträge in EUR
Einzelplan des Vermögenshaushaltes

Einzelplan: 6 Bau- und Wohnungswesen, Verkehr

Gr	Gruppierung/Bezeichnung	Ergebnis 2019	Ansatz 2020	Ansatz 2021	FPL-Werte 2022	FPL-Werte 2023	FPL-Werte 2024
	Unterabschnitt: 6000 Bauverwaltung						
	A u s g a b e n						
9350	Erwerb von beweglichen Sachen des Anlagevermögens	0	25.000	5.000	0	0	0
9351	IuK-Ausstattung	0	4.000	2.500	0	0	0
	Ausgaben UA 6000	0	29.000	7.500	0	0	0
	A b g l e i c h UA						
	Einnahmen	0	0	0	0	0	0
	Ausgaben	0	29.000	7.500	0	0	0
	Abgleich UA 6000	0	29.000-	7.500-	0	0	0
	Unterabschnitt: 6200 Wohnungsbauförderung und Wohnungsfürsorge						
	A u s g a b e n						
9320	für Wohnbebauung	389.552	25.000	1.200.000	1.000.000	0	0
	Ausgaben UA 6200	389.552	25.000	1.200.000	1.000.000	0	0
	A b g l e i c h UA						
	Einnahmen	0	0	0	0	0	0
	Ausgaben	389.552	25.000	1.200.000	1.000.000	0	0
	Abgleich UA 6200	389.552-	25.000-	1.200.000-	1.000.000-	0	0
	Unterabschnitt: 6300 Gemeindestraßen						
	A u s g a b e n						
9320	Straßengrunderwerb	339	10.000	45.000	10.000	10.000	10.000
9350	Erwerb von beweglichen Sachen des Anlagevermögens	0	0	2.500	0	0	0
951006	Fahrradinfrastruktur	0	0	25.000	20.000	20.000	20.000
951007	Platzgestaltung	0	20.000	10.000	10.000	10.000	10.000
951028	Umbau Herrengasse	0	0	0	0	0	1.000.000
951039	Verbesserung Geh- und Radwege im Bereich Gabersee	0	0	70.000	0	0	0
951067	Ausbau Kapuzinerweg	1.881-	0	0	0	0	0
951071	Umbau Bahnhofstraße/ Höckmairstraße/Gartenstraße	0	5.000	5.000	0	250.000	150.000
951073	Umgestaltung Gehwege Marienplatz	0	5.000	15.000	0	0	0
951080	Fußgängerbrücke über den Inn	0	10.000	15.000	0	0	0
951083	Umbau Palmanostraße	0	50.000	0	0	500.000	0
951086	Umbau Heisererplatz	0	0	0	0	50.000	1.000.000
951087	Ausbau Am Fröschlanger	0	475.000	550.000	0	0	0
951088	Umbau Kreuzung Münchner Straße Innhöhe/Abraham-Megerle-Straße	2.261	50.000	25.000	0	0	0
951090	Umbau Schwanenweg	0	0	5.000	0	0	0
951091	Erschließung Baugebiet südlich Schmiedwiese	237.015	100.000	30.000	0	0	0
951092	Neubau Gehweg Ponschabaustraße	0	0	10.000	100.000	0	0
951093	Verbesserung Gehweg Brunhuberstraße	0	100.000	150.000	0	0	0
951094	Errichtung Gehweg Herrmann-Schlittgen-Straße	0	70.000	10.000	250.000	0	0
951095	Verkehrsberuhigter Bereich Obere Innstraße/Landwehrstraße	0	20.000	50.000	0	0	0
951097	Erneuerung Alkorstraße	0	70.000	50.000	900.000	0	0

Investitionsprogramm 2021 Beträge in EUR
Einzelplan des Vermögenshaushaltes

Einzelplan: 6 Bau- und Wohnungswesen, Verkehr

Gr	Gruppierung/Bezeichnung	Ergebnis 2019	Ansatz 2020	Ansatz 2021	FPL-Werte 2022	2023	2024
951098	Linksabbiegespur Salzburger Straße/Burgstall	0	0	25.000	0	0	0
	Ausgaben UA 6300	237.734	985.000	1.092.500	1.290.000	840.000	2.190.000
	A b g l e i c h UA						
	Einnahmen	0	0	0	0	0	0
	Ausgaben	237.734	985.000	1.092.500	1.290.000	840.000	2.190.000
	Abgleich UA 6300	237.734-	985.000-	1.092.500-	1.290.000-	840.000-	2.190.000-
Unterabschnitt: 6700	Strassenbeleuchtung						
	A u s g a b e n						
9600	Erweiterung Straßenbeleuchtung Netzgebiet Stadtwerke	26.259	55.000	90.000	50.000	50.000	50.000
9610	Erweiterung Straßenbeleuchtung Netzgebiet Bayernwerk	17.309	40.000	20.000	5.000	5.000	5.000
	Ausgaben UA 6700	43.568	95.000	110.000	55.000	55.000	55.000
	A b g l e i c h UA						
	Einnahmen	0	0	0	0	0	0
	Ausgaben	43.568	95.000	110.000	55.000	55.000	55.000
	Abgleich UA 6700	43.568-	95.000-	110.000-	55.000-	55.000-	55.000-
Unterabschnitt: 6750	Strassenreinigung und Winterdienst						
	A u s g a b e n						
9350	Erwerb von beweglichen Sachen des Anlagevermögens	0	32.000	0	0	0	0
	Ausgaben UA 6750	0	32.000	0	0	0	0
	A b g l e i c h UA						
	Einnahmen	0	0	0	0	0	0
	Ausgaben	0	32.000	0	0	0	0
	Abgleich UA 6750	0	32.000-	0	0	0	0
Unterabschnitt: 6800	Parkhäuser, Parkpätze Am Gries und Unter der Rampe (BgA)						
	A u s g a b e n						
9400	Erweiterung Parkhaus an der Überfuhrstraße	0	0	0	0	0	2.700.000
9401	Überdachung obere Parkdecks Parkhaus Kellerstraße	13.993	0	0	0	0	0
9402	Erneuerung Beleuchtung Parkhaus Kellerstraße	248.320	420.000	0	0	0	0
9600	Betriebs- und sonstige technische Anlagen	61.894	0	12.500	0	0	0
	Ausgaben UA 6800	324.207	420.000	12.500	0	0	2.700.000

Investitionsprogramm 2021
Einzelplan des Vermögenshaushaltes

Beträge in EUR

Einzelplan: 6 Bau- und Wohnungswesen, Verkehr

Gr	Gruppierung/Bezeichnung	Ergebnis 2019	Ansatz 2020	Ansatz 2021	FPL-Werte 2022	FPL-Werte 2023	FPL-Werte 2024
	A b g l e i c h UA						
	Einnahmen	0	0	0	0	0	0
	Ausgaben	324.207	420.000	12.500	0	0	2.700.000
	Abgleich UA 6800	324.207-	420.000-	12.500-	0	0	2.700.000-
Unterabschnitt: 6810	Parkplätze im öffentlichen Straßenraum						
	A u s g a b e n						
9600	Betriebs- und sonstige technische Anlagen	44.288	10.000	6.000	10.000	10.000	10.000
	Ausgaben UA 6810	44.288	10.000	6.000	10.000	10.000	10.000
	A b g l e i c h UA						
	Einnahmen	0	0	0	0	0	0
	Ausgaben	44.288	10.000	6.000	10.000	10.000	10.000
	Abgleich UA 6810	44.288-	10.000-	6.000-	10.000-	10.000-	10.000-

Investitionsprogramm 2021 Beträge in EUR
Einzelplan des Vermögenshaushaltes

Einzelplan: 7 Öffentliche Einrichtungen, Wirtschaftsförderung

Gr	Gruppierung/Bezeichnung	Ergebnis 2019	Ansatz 2020	Ansatz 2021	FPL-Werte 2022	FPL-Werte 2023	FPL-Werte 2024
Unterabschnitt: 7010	Abwasserbeseitigung -Kanalnetz und Sonderbauwerke-						
	A u s g a b e n						
9320	Erwerb von Grundstücken	0	0	10.000	0	0	0
9350	Erwerb von beweglichen Sachen des Anlagevermögens	0	0	2.500	1.000	1.000	1.000
951001	Teilerneuerung alter Kanäle	7.408	10.000	10.000	10.000	10.000	10.000
951003	Anschlussschächte auf Privatgrund	0	20.000	20.000	20.000	20.000	20.000
951004	Grundstücksanschlüsse auf Privatgrund	0	20.000	20.000	20.000	20.000	20.000
951005	Grundstücksanschlüsse auf öffentlichem Grund	24.746	60.000	100.000	60.000	60.000	60.000
951072	Umbau Kanalnetz Reitmehring Nord	0	60.000	60.000	500.000	500.000	500.000
951074	Erneuerung Pumpstation Reitmehring/Edling	0	50.000	10.000	0	0	0
951076	Kanalnetz Reitmehring Süd BA 3	0	20.000	0	0	0	0
951077	Kanalnetz Reitmehring Süd BA 2/2	0	1.200.000	765.000	435.000	0	0
951080	Umbau/Erweiterung Schöpfwerk Riedener Weg	478.607	4.000.000	1.100.000	0	0	0
951085	Erneuerung Kanal Am Fröschlanger	0	262.000	500.000	0	0	0
951086	Optimierung Regenwasserab-leitung Schwanenweg	0	0	5.000	0	0	0
951087	Erneuerung Kanal Megglestraße	1.378.017	120.000	10.000	0	0	0
951088	Kanalisation Baugebiet südlich Schmiedwiese	564.451	35.000	20.000	0	0	0
	Ausgaben UA 7010	2.453.230	5.857.000	2.632.500	1.046.000	611.000	611.000
	A b g l e i c h UA						
	Einnahmen	0	0	0	0	0	0
	Ausgaben	2.453.230	5.857.000	2.632.500	1.046.000	611.000	611.000
	Abgleich UA 7010	2.453.230-	5.857.000-	2.632.500-	1.046.000-	611.000-	611.000-
Unterabschnitt: 7040	Abwasserbeseitigung - Kläranlage -						
	A u s g a b e n						
9350	Erwerb von beweglichen Sachen des Anlagevermögens	99.959	0	40.000	2.000	2.000	2.000
9500	Erweiterung Biologie	0	60.000	60.000	500.000	1.500.000	1.500.000
9600	Betriebs- und sonstige technische Anlagen	182.692	450.000	320.000	0	0	0
	Ausgaben UA 7040	282.652	510.000	420.000	502.000	1.502.000	1.502.000
	A b g l e i c h UA						
	Einnahmen	0	0	0	0	0	0
	Ausgaben	282.652	510.000	420.000	502.000	1.502.000	1.502.000
	Abgleich UA 7040	282.652-	510.000-	420.000-	502.000-	1.502.000-	1.502.000-

Investitionsprogramm 2021 Beträge in EUR
Einzelplan des Vermögenshaushaltes

Einzelplan: 7 Öffentliche Einrichtungen, Wirtschaftsförderung

Gr	Gruppierung/Bezeichnung	Ergebnis 2019	Ansatz 2020	Ansatz 2021	FPL-Werte 2022	FPL-Werte 2023	FPL-Werte 2024
	Unterabschnitt: 7201 Abfallbeseitigung						
	A u s g a b e n						
9320	Erwerb von Grundstücken	267.361	0	0	0	0	0
9350	Erwerb von beweglichen Sachen des Anlagevermögens	2.822	0	0	0	30.000	0
9400	Neubau Wertstoffhof	0	15.000	50.000	500.000	500.000	0
	Ausgaben UA 7201	270.183	15.000	50.000	500.000	530.000	0
	A b g l e i c h UA						
	Einnahmen	0	0	0	0	0	0
	Ausgaben	270.183	15.000	50.000	500.000	530.000	0
	Abgleich UA 7201	270.183-	15.000-	50.000-	500.000-	530.000-	0
	Unterabschnitt: 7500 Bestattungswesen						
	A u s g a b e n						
9500	Tiefbaumaßnahmen	0	0	5.000	0	0	0
	Ausgaben UA 7500	0	0	5.000	0	0	0
	A b g l e i c h UA						
	Einnahmen	0	0	0	0	0	0
	Ausgaben	0	0	5.000	0	0	0
	Abgleich UA 7500	0	0	5.000-	0	0	0
	Unterabschnitt: 7700 Fuhrpark und Geräte						
	A u s g a b e n						
9350	Erwerb von beweglichen Sachen des Anlagevermögens	35.442	255.000	160.000	50.000	50.000	50.000
	Ausgaben UA 7700	35.442	255.000	160.000	50.000	50.000	50.000
	A b g l e i c h UA						
	Einnahmen	0	0	0	0	0	0
	Ausgaben	35.442	255.000	160.000	50.000	50.000	50.000
	Abgleich UA 7700	35.442-	255.000-	160.000-	50.000-	50.000-	50.000-
	Unterabschnitt: 7710 Bauhof						
	A u s g a b e n						
9350	Erwerb von beweglichen Sachen des Anlagevermögens	29.233	15.000	16.000	20.000	20.000	20.000
9351	IuK-Ausstattung	3.624	0	5.500	0	0	0
9400	Hochbaumaßnahmen	6.285	6.000	25.000	0	0	0
	Ausgaben UA 7710	39.141	21.000	46.500	20.000	20.000	20.000

Investitionsprogramm 2021 Beträge in EUR
Einzelplan des Vermögenshaushaltes

Einzelplan: 7 Öffentliche Einrichtungen, Wirtschaftsförderung

Gr	Gruppierung/Bezeichnung	Ergebnis 2019	Ansatz 2020	Ansatz 2021	FPL-Werte 2022	FPL-Werte 2023	FPL-Werte 2024
	A b g l e i c h UA						
	Einnahmen	0	0	0	0	0	0
	Ausgaben	39.141	21.000	46.500	20.000	20.000	20.000
	Abgleich UA 7710	39.141-	21.000-	46.500-	20.000-	20.000-	20.000-
Unterabschnitt: 7900	Fremdenverkehr						
	A u s g a b e n						
9350	Erwerb von beweglichen Sachen des Anlagevermögens	0	4.000	0	0	0	2.000
9400	Hochbaumaßnahmen	0	0	7.000	0	0	0
	Ausgaben UA 7900	0	4.000	7.000	0	0	2.000
	A b g l e i c h UA						
	Einnahmen	0	0	0	0	0	0
	Ausgaben	0	4.000	7.000	0	0	2.000
	Abgleich UA 7900	0	4.000-	7.000-	0	0	2.000-
Unterabschnitt: 7911	Wirtschaftsförderung, Breitbandversorgung						
	A u s g a b e n						
9320	Gewerbegrundstücke	0	0	1.200.000	1.000.000	0	0
9500	Tiefbaumaßnahmen	0	47.400	0	0	0	0
9501	Leerrohre Breitbandversorgung	0	0	25.000	0	0	0
9502	Herstellungsbeiträge Wasser und Abwasser	95.800	0	0	0	0	0
9503	Ortsrandeingrünung Staudham	19.899	0	0	0	0	0
	Ausgaben UA 7911	115.699	47.400	1.225.000	1.000.000	0	0
	A b g l e i c h UA						
	Einnahmen	0	0	0	0	0	0
	Ausgaben	115.699	47.400	1.225.000	1.000.000	0	0
	Abgleich UA 7911	115.699-	47.400-	1.225.000-	1.000.000-	0	0
Unterabschnitt: 7912	Öffentlicher Personennahverkehr						
	A u s g a b e n						
9350	Erwerb von beweglichen Sachen des Anlagevermögens	0	0	2.500	0	0	0
9500	Warteeinrichtungen	0	5.000	0	5.000	5.000	5.000
9501	Erweiterung P+R-Anlage Bahnhof Reitmehring	11.593	15.000	313.000	150.000	0	0
9502	Umbau Bushaltestelle Alkorstraße/BADRIA	0	0	80.000	0	0	0
9503	Umbau Bushaltestelle Ponschabaustraße	0	0	15.000	170.000	0	0
9504	Umbau Bushaltestelle Klinikum Gabersee/B304	0	0	20.000	260.000	0	0
9505	Umbau Bushaltestelle Priener Straße	0	0	50.000	0	0	0
9506	Errichtung Bushaltestelle Marienplatz	0	0	0	20.000	150.000	0

Investitionsprogramm 2021
Einzelplan des Vermögenshaushaltes

Beträge in EUR

Einzelplan: 7 Öffentliche Einrichtungen, Wirtschaftsförderung

Gr	Gruppierung/Bezeichnung	Ergebnis 2019	Ansatz 2020	Ansatz 2021	FPL-Werte 2022	FPL-Werte 2023	FPL-Werte 2024
9507	Errichtung Bushaltestelle Brunhuberstraße/St. Konrad	0	0	0	50.000	0	0
	Ausgaben UA 7912	11.593	20.000	480.500	655.000	155.000	5.000
	A b g l e i c h UA						
	Einnahmen	0	0	0	0	0	0
	Ausgaben	11.593	20.000	480.500	655.000	155.000	5.000
	Abgleich UA 7912	11.593-	20.000-	480.500-	655.000-	155.000-	5.000-

Investitionsprogramm 2021 Beträge in EUR
Einzelplan des Vermögenshaushaltes

Einzelplan: 8 Wirtschaftliche Unternehmen, Allg. Grund- u. Sondervermögen

Gr	Gruppierung/Bezeichnung	Ergebnis 2019	Ansatz 2020	Ansatz 2021	FPL-Werte 2022	FPL-Werte 2023	FPL-Werte 2024
	Unterabschnitt: 8170 Eigenbetrieb Stadtwerke						
	A u s g a b e n						
9300	Eigenkapitalerhöhung	173.557	2.500.000	0	0	0	0
9850	Investitionszuschüsse an öffentliche wirtschaftliche Unternehmen	0	450.000	1.900.000	600.000	100.000	1.600.000
	Ausgaben UA 8170	173.557	2.950.000	1.900.000	600.000	100.000	1.600.000
	A b g l e i c h UA						
	Einnahmen	0	0	0	0	0	0
	Ausgaben	173.557	2.950.000	1.900.000	600.000	100.000	1.600.000
	Abgleich UA 8170	173.557-	2.950.000-	1.900.000-	600.000-	100.000-	1.600.000-
	Unterabschnitt: 8810 Wohn- und Geschäftsgrundstücke						
	A u s g a b e n						
9320	Erwerb von Grundstücken	742.093	0	0	0	0	0
9400	Hochbaumaßnahmen	5.103	0	0	500.000	1.000.000	1.000.000
	Ausgaben UA 8810	747.195	0	0	500.000	1.000.000	1.000.000
	A b g l e i c h UA						
	Einnahmen	0	0	0	0	0	0
	Ausgaben	747.195	0	0	500.000	1.000.000	1.000.000
	Abgleich UA 8810	747.195-	0	0	500.000-	1.000.000-	1.000.000-
	Unterabschnitt: 8811 Veranstaltungsgebäude Salzburger Straße 15 (BgA)						
	A u s g a b e n						
9350	Erwerb von beweglichen Sachen des Anlagevermögens	0	10.000	10.000	10.000	10.000	10.000
	Ausgaben UA 8811	0	10.000	10.000	10.000	10.000	10.000
	A b g l e i c h UA						
	Einnahmen	0	0	0	0	0	0
	Ausgaben	0	10.000	10.000	10.000	10.000	10.000
	Abgleich UA 8811	0	10.000-	10.000-	10.000-	10.000-	10.000-
	Unterabschnitt: 8820 Sonstiges Grundvermögen						
	A u s g a b e n						
9320	Erwerb von Grundstücken	205.662	0	0	0	0	0
9400	Sanierung Stadtmauer	38.908	100.000	750.000	750.000	110.000	0
	Ausgaben UA 8820	244.570	100.000	750.000	750.000	110.000	0

Investitionsprogramm 2021 Beträge in EUR
Einzelplan des Vermögenshaushaltes

Einzelplan: 8 Wirtschaftliche Unternehmen, Allg. Grund- u. Sondervermögen

Gr	Gruppierung/Bezeichnung	Ergebnis 2019	Ansatz 2020	Ansatz 2021	FPL-Werte 2022	FPL-Werte 2023	FPL-Werte 2024
	A b g l e i c h UA						
	Einnahmen	0	0	0	0	0	0
	Ausgaben	244.570	100.000	750.000	750.000	110.000	0
	Abgleich UA 8820	244.570-	100.000-	750.000-	750.000-	110.000-	0
Unterabschnitt: 8930	Familie-F.X.-Stadler-Stiftung						
	A u s g a b e n						
9320	Erwerb von Grundstücken	0	20.000	0	0	0	0
9400	Errichtung Mehrfamilienhaus Ponschabaustraße 9	2.735.178	1.500.000	50.000	0	0	0
	Ausgaben UA 8930	2.735.178	1.520.000	50.000	0	0	0
	A b g l e i c h UA						
	Einnahmen	0	0	0	0	0	0
	Ausgaben	2.735.178	1.520.000	50.000	0	0	0
	Abgleich UA 8930	2.735.178-	1.520.000-	50.000-	0	0	0

Investitionsprogramm 2021
Einzelpläne des Vermögenshaushaltes

Beträge in EUR

	Ergebnis 2019	Ansatz 2020	Ansatz 2021	FPL-Werte 2022	2023	2024
G e s a m t a b g l e i c h (Einzelplan 0)						
Einnahmen	0	0	0	0	0	0
Ausgaben	57.412	71.700	57.000	28.000	33.000	30.000
Gesamtabgleich	57.412-	71.700-	57.000-	28.000-	33.000-	30.000-
G e s a m t a b g l e i c h (Einzelplan 1)						
Einnahmen	0	0	0	0	0	0
Ausgaben	1.994.848	2.287.500	61.000	500.000	4.501.000	5.150.000
Gesamtabgleich	1.994.848-	2.287.500-	61.000-	500.000-	4.501.000-	5.150.000-
G e s a m t a b g l e i c h (Einzelplan 2)						
Einnahmen	0	0	0	0	0	0
Ausgaben	122.048	608.000	690.500	142.000	17.000	112.000
Gesamtabgleich	122.048-	608.000-	690.500-	142.000-	17.000-	112.000-
G e s a m t a b g l e i c h (Einzelplan 3)						
Einnahmen	0	0	0	0	0	0
Ausgaben	219.700	3.287.500	2.648.400	1.482.000	70.000	98.500
Gesamtabgleich	219.700-	3.287.500-	2.648.400-	1.482.000-	70.000-	98.500-
G e s a m t a b g l e i c h (Einzelplan 4)						
Einnahmen	0	0	0	0	0	0
Ausgaben	86.442	375.100	597.800	1.072.500	557.500	554.500
Gesamtabgleich	86.442-	375.100-	597.800-	1.072.500-	557.500-	554.500-
G e s a m t a b g l e i c h (Einzelplan 5)						
Einnahmen	0	0	0	0	0	0
Ausgaben	151.403	1.625.000	703.000	500.000	0	0
Gesamtabgleich	151.403-	1.625.000-	703.000-	500.000-	0	0
G e s a m t a b g l e i c h (Einzelplan 6)						
Einnahmen	0	0	0	0	0	0
Ausgaben	1.039.349	1.596.000	2.428.500	2.355.000	905.000	4.955.000
Gesamtabgleich	1.039.349-	1.596.000-	2.428.500-	2.355.000-	905.000-	4.955.000-
G e s a m t a b g l e i c h (Einzelplan 7)						
Einnahmen	0	0	0	0	0	0
Ausgaben	3.207.940	6.729.400	5.026.500	3.773.000	2.868.000	2.190.000
Gesamtabgleich	3.207.940-	6.729.400-	5.026.500-	3.773.000-	2.868.000-	2.190.000-
G e s a m t a b g l e i c h (Einzelplan 8)						
Einnahmen	0	0	0	0	0	0
Ausgaben	3.900.501	4.580.000	2.710.000	1.860.000	1.220.000	2.610.000
Gesamtabgleich	3.900.501-	4.580.000-	2.710.000-	1.860.000-	1.220.000-	2.610.000-

Verzeichnis der gegenseitigen Deckungsringe 2021 Beträge in EUR

Deckungsring: 1 Gebäudeunterhalt Verwaltungshaushalt

HHST		Ansatz 2021	HHST		Ansatz 2021	HHST		Ansatz 2021
0600	.5000	250.000	1300	.5001	10.000	1300	.5002	30.000
2110	.5000	130.000	2111	.5001	60.000	2120	.5000	100.000
3210	.5000	50.000	3211	.5000	5.000	3214	.5000	200
3520	.5000	147.000	4641	.5000	40.000	4642	.5000	25.000
5601	.5000	25.000	5602	.5000	500	5710	.5000	5.000
6300	.5000	500	6800	.5001	70.000	6800	.5002	320.000
7010	.5001	90.000	7010	.5002	10.000	7040	.5000	5.000
7090	.5000	40.000	7500	.5000	10.000	7710	.5000	40.000
7912	.5000	5.000	8810	.5001	600.000	8811	.5000	100.000
8820	.5000	15.000						
Summe		2.183.200						

Deckungsring: 2 Bewirtschaftungkosten Verwaltungshaushalt

HHST		Ansatz 2021	HHST		Ansatz 2021	HHST		Ansatz 2021
0600	.5411	17.500	0600	.5421	10.000	0600	.5430	3.500
0600	.5441	30.000	1300	.5401	30.000	1300	.5402	7.500
1300	.5430	100	2110	.5410	12.500	2110	.5420	13.000
2110	.5430	1.000	2110	.5440	8.000	2111	.5410	8.500
2111	.5420	25.000	2111	.5430	3.500	2111	.5440	49.000
2120	.5410	15.000	2120	.5420	18.000	2120	.5430	2.500
2120	.5440	50.000	3210	.5410	7.500	3210	.5420	3.700
3210	.5430	100	3210	.5440	13.000	3211	.5410	1.500
3211	.5420	8.000	3211	.5440	16.000	3214	.5410	1.000
3214	.5420	1.700	3214	.5440	1.400	3520	.5410	3.700
3520	.5420	4.000	3520	.5430	1.000	3520	.5440	16.200
4602	.5400	3.000	4641	.5410	4.400	4641	.5420	4.500
4641	.5430	1.500	4641	.5440	4.000	4642	.5410	2.000
4642	.5420	6.000	4642	.5430	1.000	4642	.5440	3.300
4643	.5430	2.000	4643	.5440	3.500	5601	.5410	500
5601	.5420	1.000	5601	.5440	500	5602	.5410	1.000
5602	.5440	10.000	5710	.5400	1.000	6800	.5401	35.000
6800	.5402	55.000	7010	.5400	50.000	7010	.5401	75.000
7040	.5410	65.000	7040	.5430	2.500	7090	.5410	500
7090	.5430	800	7090	.5440	5.000	7201	.5440	3.000
7500	.5410	7.000	7500	.5420	3.500	7500	.5430	200
7500	.5440	10.000	7630	.5440	100	7710	.5410	5.500
7710	.5420	8.500	7710	.5430	1.000	7710	.5440	15.000
7911	.5440	5.000	7912	.5410	3.000	7912	.5430	100
7912	.5440	1.500	8810	.5410	80.000	8810	.5420	35.000
8810	.5440	40.000	8811	.5410	3.500	8820	.5410	8.000
8820	.5440	800						
Summe		952.100						

Deckungsring: 3 Mittelschule Sachkosten Verwaltungshaushalt

HHST		Ansatz 2021	HHST		Ansatz 2021	HHST		Ansatz 2021
2120	.5780	12.000	2120	.5800	7.000	2120	.5801	2.100
2120	.5910	6.500	2120	.5920	9.000	2120	.5940	1.000
2120	.5950	500	2120	.5960	0	2120	.6200	10.000
Summe		48.100						

Deckungsring: 4 GS Reitmehring Sachkosten Verwaltungshaushalt

HHST		Ansatz 2021	HHST		Ansatz 2021	HHST		Ansatz 2021
2111	.5770	4.000	2111	.5800	2.500	2111	.5801	1.200
2111	.5910	600	2111	.6200	3.500			
Summe		11.800						

Deckungsring: 5 Grundschule Sachkosten Verwaltungshaushalt

HHST		Ansatz 2021	HHST		Ansatz 2021	HHST		Ansatz 2021
2110	.5770	5.000	2110	.5800	4.000	2110	.5801	1.500

Verzeichnis der gegenseitigen Deckungsringe 2021 Beträge in EUR

2110	.5910	1.000	2110	.5940	2.000	2110	.6200	11.500
Summe		25.000						

Deckungsring: 6 Straßenunterhalt Verwaltungshaushalt

HHST		Ansatz 2021	HHST		Ansatz 2021	HHST		Ansatz 2021
6300	.5100	100.000	6300	.5110	6.000	6300	.5120	280.000
6300	.5130	120.000	6300	.5140	400.000	6300	.5150	35.000
6300	.5160	1.000						
Summe		942.000						

Deckungsring: 7 Kanalnetz Verwaltungshaushalt

HHST		Ansatz 2021	HHST		Ansatz 2021	HHST		Ansatz 2021
7010	.5110	10.000	7010	.5120	5.000	7010	.5130	200.000
7010	.5140	2.500	7010	.5150	1.000	7010	.5155	1.000
7010	.5160	1.000						
Summe		220.500						

Deckungsring: 8 Kläranlage Unterhalt Verwaltungshaushalt

HHST		Ansatz 2021	HHST		Ansatz 2021	HHST		Ansatz 2021
7040	.5011	45.000	7040	.5012	45.000	7040	.5013	15.000
7040	.5014	20.000	7040	.5015	40.000	7040	.5016	40.000
7040	.5017	5.000						
Summe		210.000						

Deckungsring: 9 Kläranlage Chemikalien Verwaltungshaushalt

HHST		Ansatz 2021	HHST		Ansatz 2021	HHST		Ansatz 2021
7040	.5701	25.000	7040	.5702	65.000	7040	.5703	50.000
Summe		140.000						

Deckungsring: 10 Abfallbeseitigung Entsorgung Verwaltungshaushalt

HHST		Ansatz 2021	HHST		Ansatz 2021	HHST		Ansatz 2021
7201	.6380	200.000	7201	.6381	18.000	7201	.63811	6.000
7201	.6382	85.000	7201	.6383	15.000	7201	.6384	32.000
7201	.6385	4.500	7201	.6386	4.500	7201	.6387	35.000
7201	.6388	1.000	7201	.6389	205.000			
Summe		606.000						

Deckungsring: 11 Außenanlagen Verwaltungshaushalt

HHST		Ansatz 2021	HHST		Ansatz 2021	HHST		Ansatz 2021
2110	.5010	1.000	2111	.5010	10.000	2120	.5010	20.000
4641	.5010	5.000	4642	.5010	5.000	4643	.5010	4.000
7040	.5010	4.000						
Summe		49.000						

Deckungsring: 12 Unterhalt sonstiges unbewegliches Vermögen Verwaltungshaushalt

HHST		Ansatz 2021	HHST		Ansatz 2021	HHST		Ansatz 2021
3213	.5100	500	3600	.5100	15.000	3650	.5100	20.000
4601	.5100	70.000	5602	.5100	50.000	5800	.5100	15.000
6310	.5100	1.500	6800	.5100	10.000	6810	.5100	5.000
6900	.5100	30.000	7500	.5100	25.000	7630	.5100	2.000
7911	.5100	2.500	7912	.5100	3.500	8820	.5100	8.000
Summe		258.000						

Verzeichnis der gegenseitigen Deckungsringe 2021 Beträge in EUR

Deckungsring: 13 Dienstreisen Verwaltungshaushalt

HHST		Ansatz 2021	HHST		Ansatz 2021	HHST		Ansatz 2021
0000	.6540	1.000	0200	.6540	400	0300	.6540	200
0500	.6540	500	3210	.6540	500	3211	.6540	500
3520	.6540	200	4300	.6540	200	4641	.6540	100
4642	.6540	100	4643	.6540	100	6000	.6540	500
7201	.6540	300	7500	.6540	200	7900	.6540	100
Summe		4.900						

Deckungsring: 14 Aus- und Fortbildung Verwaltungshaushalt

HHST		Ansatz 2021	HHST		Ansatz 2021	HHST		Ansatz 2021
0000	.5620	200	0500	.5620	4.000	0800	.5621	7.000
0800	.5622	40.000	1300	.5621	7.500	1300	.5622	4.000
3210	.5620	1.000	3520	.5620	300	4641	.5620	5.000
4642	.5620	5.000	4643	.5620	5.000	7040	.5620	10.000
7201	.5620	4.000	7710	.5621	7.500			
Summe		100.500						

Deckungsring: 15 Bibliothek Verwaltungshaushalt

HHST		Ansatz 2021	HHST		Ansatz 2021	HHST		Ansatz 2021
3520	.5200	1.500	3520	.6000	25.000	3520	.6380	4.500
3520	.6381	200						
Summe		31.200						

Deckungsring: 16 Straßenreinigung und Winterdienst Verwaltungshaushalt

HHST		Ansatz 2021	HHST		Ansatz 2021	HHST		Ansatz 2021
6750	.5120	30.000	6750	.5130	150.000	6750	.5220	4.500
6750	.5230	15.000						
Summe		199.500						

Deckungsring: 17 Fuhrpark Verwaltungshaushalt

HHST		Ansatz 2021	HHST		Ansatz 2021	HHST		Ansatz 2021
7700	.5510	21.500	7700	.5520	40.000	7700	.5521	5.000
7700	.5530	65.000						
Summe		131.500						

Deckungsring: 18 Material Bauhof Verwaltungshaushalt

HHST		Ansatz 2021	HHST		Ansatz 2021	HHST		Ansatz 2021
7710	.5700	8.500	7710	.5710	9.000	7710	.5720	2.000
Summe		19.500						

Deckungsring: 19 Unterhalt Geräte Mittelschule Verwaltungshaushalt

HHST		Ansatz 2021	HHST		Ansatz 2021	HHST		Ansatz 2021
2120	.5200	15.000	2120	.5210	2.000			
Summe		17.000						

Deckungsring: 20 Unterhalt Geräte GS Reitmehring Verwaltungshaushalt

HHST		Ansatz 2021	HHST		Ansatz 2021	HHST		Ansatz 2021
2111	.5200	7.000	2111	.5202	500	2111	.5210	2.500
2111	.5500	2.000						
Summe		12.000						

Verzeichnis der gegenseitigen Deckungsringe 2021 Beträge in EUR

Deckungsring: 21 Betriebskostenförderung KiTas Verwaltungshaushalt

HHST		Ansatz 2021	HHST		Ansatz 2021	HHST		Ansatz 2021
4640	.7181	690.000	4640	.7182	400.000	4640	.7183	220.000
4640	.7184	190.000	4640	.7185	390.000	4640	.7186	28.000
Summe		1.918.000						

Deckungsring: 22 Stadtarchiv Verwaltungshaushalt

HHST		Ansatz 2021	HHST		Ansatz 2021	HHST		Ansatz 2021
3211	.6000	2.000	3211	.6010	2.500	3211	.6020	500
3211	.6021	2.000	3211	.6023	20.300	3211	.6024	5.000
3211	.6025	20.000	3211	.6026	70.000	3211	.6027	1.000
3211	.6028	3.000						
Summe		126.300						

Deckungsring: 23 Schülerbeförderung Verwaltungshaushalt

HHST		Ansatz 2021	HHST		Ansatz 2021	HHST		Ansatz 2021
2900	.6390	31.000	2900	.6391	124.000	2900	.6392	35.000
Summe		190.000						

Deckungsring: 24 Museum Verwaltungshaushalt

HHST		Ansatz 2021	HHST		Ansatz 2021	HHST		Ansatz 2021
3210	.6020	1.500	3210	.6021	4.500	3210	.6022	2.000
3210	.6023	2.000	3210	.6024	2.000	3210	.6025	15.000
3210	.6026	300	3210	.6027	300	3210	.6028	1.000
3210	.6100	15.000	3210	.6200	7.000			
Summe		50.600						

WASSERBURG AM INN

stadtwerke wasserburg a. inn

Wirtschaftsplan 2021



Vor Ort stets gut versorgt

bestehend aus:

Erfolgsplan

Vermögensplan

Stellenplan

Plan-Trennungsrechnung

Stadtwerke Wasserburg a. Inn
Max-Emanuel-Platz 6
83512 Wasserburg a. Inn

Telefon: 0 80 71 / 90 88 - 0
www.stadtwerke-wasserburg.de
stadtwerke@stadtwerke-wasserburg.de

STADTWERKE WASSERBURG A. INN

Inhaltsverzeichnis Wirtschaftsplan 2021

		Seite
1.	**Erläuterungen zum Erfolgsplan und Vermögensplan 2021**	1 - 2
2.	**Erfolgsplan Gesamt**	3
2.1	Erfolgsplan Gesamt je Sparte mit Darstellung ILV	3.1
2.2	Erfolgsplan Elektrizitätswerk Netz	4
2.3	Erfolgsplan Elektrizitätswerk Vertrieb	5
2.4	Erfolgsplan Elektrizitätswerk Wasserwerk	6
2.5	Erfolgsplan Badria	7
2.6	Erfolgsplan Nebengeschäfte	8
3.	**Vermögensplan**	9
3.1	Investitionen Elektrizitätswerk Netz	10
3.2	Investitionen Elektrizitätswerk Vertrieb	11
3.3	Investitionen Wasserwerk	12
3.4	Investitionen Badria	13
3.5	Investitionen Nebengeschäfte	14
4.	**Statistiken**	15 - 18
4.1	Diverse Statistiken EW Netz	15
4.2	Diverse Statistiken EW Vertrieb	16
4.3	Wasserabgabe	17
4.4	Besucher Badria	18
5.	**Schulden**	19 - 20
6.	**Planungsübersicht über die folgenden Wirtschaftsjahre**	21
7.	**Übersicht Verpflichtungsermächtigungen**	22
8.	**Einnahmen und Ausgaben der Stadtwerke Wasserburg a. Inn mit Auswirkungen auf die Finanzplanung der Stadt Wasserburg a. Inn**	23
9.	**Stellenplan Beschäftigte**	24
10.	**Plan-Trennungsrechnung**	25
11.	**Angaben zur Wirtschaftslage von verbundenen Unternehmen**	26

Stadtwerke Wasserburg a. Inn Seite 1

1. Erläuterungen zum Erfolgsplan und Vermögensplan 2021

Der Wirtschaftsplan 2021 umfasst den Gesamterfolgsplan der Stadtwerke Wasserburg a. Inn, die Erfolgspläne für das Elektrizitätswerk (Netz und Vertrieb), für das Wasserwerk, für das Badria sowie für die Nebengeschäfte, den Gesamtvermögensplan und die dazugehörigen Aufstellungen über die Einzelinvestitionen, verschiedene Statistiken, Darstellungen, den Finanzplan, den Stellenplan, die Plan-Trennungsrechnung gem. Betrauungsakt sowie Angaben zur wirtschaftlichen Lage verbundender Unternehmen (Bet. >50 v.H.).

Erfolgsplan

Im Erfolgsplan des Stromvertriebes wird für das Jahr 2021 eine Stromabgabemenge von rund 36,7 GWh prognostiziert. Darin sind innerbetriebliche Lieferungen in Höhe von rund 2,2 GWh enthalten. Die Reduzierung der prognostizierten Stromabsatzmenge im Vergleich zum Vorjahr (-1,6 GWh) liegt vor allem daran, dass ein großer Sonderkunde im fremden Netz nach zweijähriger Vertragsbindung den Lieferanten zum Jahresbeginn wechselt, die Preissensibiltät in diesem Sektor ist nach wie vor sehr hoch.

In Summe wird im Bereich des Stromvertriebs mit Umsatzerlösen in Höhe von ca. 7,5 Millionen Euro gerechnet, im Vergleich zum Vorjahresplan rund 0,3 Millionen Euro weniger. Die Strompreise für SLP-Kunden bleiben zum Jahreswechsel unverändert. Die im Strompreis enthaltene EEG-Umlage und auch die Netzentgelte sinken zwar leicht, dafür ist aber mit steigenden Vertriebskosten und steigenden Netzumlagen zu rechnen. Der Rückgang der Erlöse begründet sich auf der bereits erwähnten, sinkenden Abgabemenge. Positiv wirken sich dagegen geplante Umsätze aus neuen Geschäftsfeldern im Bereich des Energiecontracting und der Elektromobilität aus. Es wird mit ca. 130.000 Euro Erlösen aus dem Verkauf von Ladestationen für Elektrofahrzeuge kalkuliert.

In den Erlösen "Netznutzung Händler" sind die Netznutzungsentgelte enthalten, die fremden Stromlieferanten berechnet werden, die im Wege der Durchleitung Kunden im Netz der Stadtwerke mit elektrischem Strom beliefern und hierfür das Stromnetz der Stadtwerke nutzen.
Voraussichtlich werden im Jahr 2021 rund 22,1 Millionen kWh im Bereich der Netznutzung anderen Stromhändlern berechnet. Die betreffenden Erlöse sind mit rund 1,2 Millionen Euro eingeplant.

Die Wasserabgabemenge wird auf rund 1,1 Mio m³ für das Jahr 2021 prognostiziert. Umsatzerlöse aus dem Wasserverkauf sind rund 1,1 Mio Euro geplant. Die leichte Erhöhung der Erlöse bei beinaher gleicher Absatzmenge, liegt an der leichten Erhöhung der Wassergebühren von 0,92 auf 0,98 Euro / m³.

Im Badria wird mit einer weiteren Verschlechterung des Gesamtergebnisses kalkuliert. Es wird mit einem Umsatzrückgang von rund 400 TEUR im Vergleich zu 2019 kalkuliert. Seit November 2020 ist das komplette Badria aufgrund der Corona-Pandemie, per Gesetz, geschlossen. Wann und vor allem mit welchen Auflagen eine Wiedereröffnung möglich ist, ist derzeit nicht absehbar.
Die Besucherzahlen sowohl für Bad und Sauna wurden auf Basis der Ist-Zahlen 2019 und 2020 geschätzt. Im Jahr 2020 war das Badria in den Monaten März, April, Mai, Juni, November und Dezember ganz oder teilweise geschlossen. Die laufenden Kosten für Strom, Wasser, Wärme usw. wurden ebenfalls entsprechend geschätzt. Das für Beschäftigte im öffentlichen Dienst auch 2021 Kurzarbeit beantragt werden kann, steht bereits fest und wurde entsprechend berücksichtigt, mit weiteren Überbrückungshilfen kann nach derzeitgem Kenntnisstand nicht gerechnet werden.

Bei den Nebengeschäften sind für das Jahr 2021 insgesamt ca. 469 TEUR Erlöse geplant. Darin enthalten sind u.a. die Erlöse aus der Wasserabgabe an eine benachbarte Gemeinde, Erlöse aus dem Bau und Unterhalt der Straßenbeleuchtung und Erlöse aus der Kooperation im Bereich des Gasnetzbetriebes Außerdem ist ein Anstieg der Erlöse aus dem Wärmeverkauf geplant, im Spätsommer soll das Blockheizkraft zur Strom- und Wärmeversorgung der Realschule in Wasserburg in Betrieb genommen werden.

Größter Aufwandsposten ist mit rund 4,2 Millionen Euro (Vorjahr 4,5 Millionen Euro) der Strombezug inkl. EEG-Umlage. Der Rückgang begründet sich aus der leichten Absenkung der EEG-Umlage (von 6,756 auf 6,5 Cent / kWh) und der rückläufigen Stromabsatzmenge des eigenen Vertriebes.

Die Kosten für die Netznutzung des vorgelagerten Netzbetreibers werden getrennt vom Strombezug bei den Fremdleistungen mit rund 1,7 Millionen Euro (Vorjahr 1,9 Millionen Euro) eingeplant. Dieser Posten beinhaltet auch die Belastungen aus dem KWKG, die § 19-StromNEV-Umlage, die Offshore-Netzumlage und die Umlage für abschaltbare Lasten nach § 18 AbLaV. Die Umlagen steigen leicht im Vergleich zu 2020, die Netzentgelte sinken.

Beim Personalaufwand einschließlich sozialer Abgaben wird wie im Vorjahr mit rund 2,9 Millionen Euro gerechnet. Die Abschreibungen erhöhen sich auf rund 1,23 Millionen Euro. Die sonstigen betrieblichen Aufwendungen einschließlich Konzessionsabgabe, Verwaltungskostenbeitrag Stadt, Kanalgebühren, Prüfungs- und Beratungskosten, Werbe- und Inseratskosten sind mit rund 1 Millionen Euro eingeplant.

Aufgrund der Beteiligung an der Wasserburger Energie GmbH sind im Jahr 2021 voraussichtlich rund 6.500 Euro Verlustübernahme einzuplanen.

Der Gesamtjahresverlust 2021 wird mit 1.340.400 Euro veranschlagt und soll auf neue Rechnung vorgetragen werden.

Die Entwicklung der Planergebnisse der einzelnen Abteilungen, stellt sich wie folgt dar:

	Plan 2021	**Plan 2020**	**+/-**
EW Netz und Vertrieb inkl. Messstellenbetrieb:	646.700 €	537.600 €	109.100 €
Wasserwerk:	37.300 €	40.900 €	- 3.600 €
Badria:	- 2.124.600 €	- 2.030.400 €	- 94.200 €
Nebengeschäfte:	100.200 €	191.200 €	- 91.000 €
Summe:	- 1.340.400 €	- 1.260.700 €	- 79.700 €

Vermögensplan

Der Vermögensplan 2021 geht von benötigten Mitteln für Investitionen und Beteiligungen in Höhe von ca. 2,0 Millionen Euro sowie für Darlehenstilgung in Höhe von ca. 0,44 Millionen Euro aus, gesamt ca. 2,44 Millionen Euro. Diese Mittel können zum Teil durch Abschreibungen, Baukostenzuschüsse, Gewinne von einzelnen Abteilungen und Darlehensaufnahmen abgedeckt werden. Zusätzlich ist die Übernahme des Defizites gem. Betrauungsakt durch die Stadt vorgesehen und ein Investitionskostenzuschuss zur Finanzierung diverser Investitionsmaßnahmen im Badria.

Beim Elektrizitätswerk sind 2021 einschließlich geringwertiger Wirtschaftsgüter für Netzbetrieb und Stromvertrieb rund 0,85 Millionen Euro an Investitionen geplant. Die größten Posten betreffen dabei im EW Netz die gesetzl. geforderte Umsetzung des "Redispatch", die Beschaffung von Messeinrichtungen, und die Einbindung einer Trafostation im Staudhamer Feld. Im EW Vertrieb wird das Energiecontracting-Projekt Realschule fertiggestellt, es sind Mittel für eine Projektumsetzung aus der Beteiligung an der Solarenergie Bayern vorgesehen und es sollen diverse Stromladesäulen für Elektrofahrzeuge erreichtet werden. Für die Investitionen EW Vertrieb ist die Aufnahme von Fremdkaptial in Höhe von 280 TEUR vorgesehen.

Beim Wasserwerk wird 2021 eine Investitionssumme von rund 0,4 Millionen Euro veranschlagt. Die größte Maßnahmen sind die hier die Erneuerung der Rohrleitung im Bereich Siedlung am Dobl und im Bereich Am Fröschlanger, wo bereits 2020 eine Erneuerung teilweise stattgefunden hat. Auch im Bereich Wasserwerk ist die Aufnahme eines Darlehen eingeplant, in Summe 200 TEUR.

Für das Badria sind Investitionen in Höhe von rund 437 TEUR geplant. Als größter Posten ist hier die Umsetzung diverser Brandschutzmaßnahmen (MZH, Eingangshalle, Lüftungsanlagen, Notlicht) zu nennen.

Bei den Nebengeschäften belaufen sich die geplanten Investitionen auf ca. 383 TEUR. Mit ca. 270 TEUR ist hier der Anteil Wärmeerzeugung für das Contracting-Projekt Realschule geplant. Darlehen sollen in Höhe von 420 TEUR aufgenommen werden.

Der Stand der Fremddarlehen der Stadtwerke wird sich zum Jahresende 2021 voraussichtlich auf rund 5,6 Millionen Euro belaufen. Die geplanten Darlehensaufnahmen in Höhe von 900 TEUR erfolgen nur soweit erforderlich.

2. Erfolgsplan Gesamt

(ohne innerbetriebliche Leistungsverrechnung)

	Plan 2021 Euro	Plan 2020 Euro	Ist 2019 Euro
Erlöse Elektrizitätswerk	9.492.000	9.863.000	9.351.544
Erlöse Wasserwerk	1.285.900	1.349.800	1.334.973
Erlöse Badria	1.424.000	1.954.200	1.801.839
Erlöse Nebengeschäfte	468.700	439.100	435.679
Zwischensumme Umsatzerlöse	12.670.600	13.606.100	12.924.035
Aktivierte Eigenleistungen	77.600	158.500	86.566
Sonstige betriebliche Erträge	12.100	16.800	56.667
Summe Betriebserlöse	**12.760.300**	**13.781.400**	**13.067.268**
Materialaufwand	6.363.900	6.817.900	5.825.853
Fremdleistungen	2.640.000	3.122.400	2.891.890
Personalaufwand	2.864.000	2.907.000	2.751.603
Abschreibungen auf Sachanlagen	1.226.700	1.185.000	1.023.331
Sonstige betriebliche Aufwendungen inkl. KA	993.800	1.019.000	1.076.843
Summe Betriebsaufwand	**14.088.400**	**15.051.300**	**13.569.520**
Betriebsergebnis	**-1.328.100**	**-1.269.900**	**-502.252**
Erträge aus Beteiligungen	49.000	84.000	125.631
Sonstige Zinsen und ähnliche Erträge	0	0	685
Abschreibungen auf Finanzanlagen	0	0	0
Zinsen und ähnliche Aufwendungen	48.600	62.100	62.825
Finanzergebnis	**400**	**21.900**	**63.491**
Ergebnis der gewöhnlichen Geschäftstätigkeit	**-1.327.700**	**-1.248.000**	**-438.761**
Aufwendungen aus Verlustübernahme	6.500	6.500	6.411
Sonstige außerordentliche Aufwendungen	0	0	6.595
Steuern vom Einkommen und vom Ertrag	0	0	0
Sonstige Steuern	6.200	6.200	5.774
Jahresgewinn /-verlust	**-1.340.400**	**-1.260.700**	**-457.540**

2.1 Erfolgsplan Gesamt je Sparte mit Darstellung ILV

Seite 3.1

(ohne innerbetriebliche Leistungsverrechnung)	Plan 2021 in Euro					Summe
	EW N	EW V	WW	Badria	NG	Euro
Erlöse Elektrizitätswerk	2.108.600	7.383.400				9.492.000
Erlöse Wasserwerk			1.285.900			1.285.900
Erlöse Badria				1.424.000		1.424.000
Erlöse Nebengeschäfte					468.700	468.700
Zwischensumme Umsatzerlöse	2.108.600	7.383.400	1.285.900	1.424.000	468.700	12.670.600
Aktivierte Eigenleistungen	36.000	3.600	0	38.000	0	77.600
Sonstige betriebliche Erträge	3.800	4.600	1.500	1.600	600	12.100
Summe Betriebserlöse	**2.148.400**	**7.391.600**	**1.287.400**	**1.463.600**	**469.300**	**12.760.300**
Materialaufwand	780.500	5.031.700	105.900	250.000	195.800	6.363.900
Fremdleistungen	1.776.700	82.000	282.300	404.000	95.000	2.640.000
Personalaufwand	730.000	108.000	505.000	1.441.000	80.000	2.864.000
Abschreibungen auf Sachanlagen	268.000	58.900	207.000	634.300	58.500	1.226.700
Sonstige betriebliche Aufwendungen inkl. KA	474.000	54.400	156.200	290.000	19.200	993.800
Summe Betriebsaufwand	**4.029.200**	**5.335.000**	**1.256.400**	**3.019.300**	**448.500**	**14.088.400**
Betriebsergebnis	**-1.880.800**	**2.056.600**	**31.000**	**-1.555.700**	**20.800**	**-1.328.100**
Erträge aus Beteiligungen	0	49.000	0	0	0	49.000
Sonstige Zinsen und ähnliche Erträge	0	0	0	0	0	0
Abschreibungen auf Finanzanlagen	0	0	0	0	0	0
Zinsen und ähnliche Aufwendungen	1.000	4.300	16.200	21.100	6.000	48.600
Finanzergebnis	**-1.000**	**44.700**	**-16.200**	**-21.100**	**-6.000**	**400**
Ergebnis der gewöhnl. Geschäftstätigkeit	**-1.881.800**	**2.101.300**	**14.800**	**-1.576.800**	**14.800**	**-1.327.700**
Aufwendungen aus Verlustübernahme	0	0	0	0	6.500	6.500
Sonstige außerordentliche Aufwendungen	0	0	0	0	0	0
Steuern vom Einkommen und vom Ertrag	0	0	0	0	0	0
Sonstige Steuern	1.500	200	1.900	2.500	100	6.200
Jahresgewinn /-verlust (ohne ILV)	**-1.883.300**	**2.101.100**	**12.900**	**-1.579.300**	**8.200**	**-1.340.400**

Darstellung der innerbetrieblichen Leistungsverrechnungen (ILV):

	EW N	EW V	WW	Badria	NG	
Netznutzung eigener Vertrieb	1.963.700	-1.963.700				0
Netznutzung für Stromverbrauch WW, Badria	112.200		-29.500	-82.700		0
Messeinrichtungen Stromerzeugung	1.100	-1.100				0
Dienstl. Versrogungseinst./-wiederaufnahme	12.000	-12.000				0
Eigenverbrauch Stromlieferung ohne NNE	-14.200	332.800 -1.600	-70.500	-246.500		0
Eigenverbrauch Wasser	-300	0	89.400 -3.000	-86.100	0	0
EEG-Einspeisevergütung	-25.000	25.000				0
KWKG-Zuschlag	-73.200	73.200				0
verm. Netznutzung u. Leistung BHKW	-17.500	17.500				0
Beschaffung Verlustenergie	-49.000	49.000				0
Dienstleistung Zählerablesung für Abwasser			38.000		-38.000	0
Eigenverbrauch Wärme				-130.000	130.000	0
Jahresgewinn /-verlust (inkl. ILV)	**26.500**	**620.200**	**37.300**	**-2.124.600**	**100.200**	**-1.340.400**

2.2 Erfolgsplan Elektrizitätswerk Netz

Seite 4

		Plan 2021 Euro	Plan 2020 Euro
Gesetzlicher Ausgleich EEG-Einspeisevergütung		749.000	765.000
Gesetzlicher Ausgleich KWKG-Zuschlag		147.000	156.000
Erlöse Netznutzung eigener Vertrieb	ILV	1.963.700	2.118.000
Erlöse Netznutzung von WW, BADRIA	ILV	112.200	116.000
Erlöse Netznutzung Händler		1.177.600	1.279.000
Erlöse Messeinrichtungen Stromerzeugung privat		5.000	5.000
Erlöse Messeinrichtungen Stromerzeugung von EV	ILV	1.100	1.400
Erlöse Dienstleistung Versorgungseinst./-wiederaufnahme von EV	ILV	12.000	12.600
Installationsarbeiten		30.000	28.000
Zwischensumme Umsatzerlöse		4.197.600	4.481.000
Aktivierte Eigenleistungen		36.000	60.100
Sonstige betriebliche Erträge		3.800	4.200
Summe Betriebserlöse		**4.237.400**	**4.545.300**
Aufwand Eigenverbrauch Strom an EV	ILV	14.200	15.300
Aufwand Eigenverbrauch Wasser	ILV	300	300
EEG-Einspeisevergütung EN an EV	ILV	25.000	26.700
Beschaffung Verlustenergie von EV	ILV	49.000	55.000
EEG-Einspeisevergütung privat		724.000	738.300
Treibstoffe Fahrzeuge / Werkzeuge		5.000	8.000
Unterhaltsmaterial Netz		46.000	49.900
Materialverbrauch Installationsarbeiten		5.000	5.000
Abschreibungen Vorräte / Inventurdifferenzen		500	500
Materialaufwand		869.000	899.000
Kosten Netznutzung vorgel. Netz und gesetzl. Umlagen		1.652.400	1.883.000
KWKG-Zuschlag privat		73.800	95.100
verm. NNE an BHKW-Betreiber privat		2.000	12.000
KWKG-Zuschlag EN an EV	ILV	73.200	60.900
vermiedene NNE und Leistung BHKW EN an EV	ILV	17.500	27.000
Sonstige Fremdleistungen Netz		43.500	36.100
Fremdleistung Installationsarbeiten		5.000	5.000
Fremdleistungen		1.867.400	2.119.100
Personalaufwand		730.000	757.000
Abschreibungen		268.000	243.000
Konzessions- u. Wegebenutzungsentgelte		279.000	280.000
Andere betriebliche Aufwendungen		195.000	205.800
Summe Betriebsaufwand		**4.208.400**	**4.503.900**
Betriebsergebnis		**29.000**	**41.400**
Sonstige Zinsen und ähnliche Erträge		0	0
Zinsen und ähnliche Aufwendungen		1.000	1.000
Finanzergebnis		**-1.000**	**-1.000**
Ergebnis der gewöhnlichen Geschäftstätigkeit		**28.000**	**40.400**
Steuern vom Einkommen und vom Ertrag		0	0
Sonstige Steuern		1.500	1.600
Jahresgewinn /-verlust		**26.500**	**38.800**

2.3 Erfolgsplan Elektrizitätswerk Vertrieb

Seite 5

		Plan 2021 Euro	Plan 2020 Euro
Erlöse Stromabgabe		7.241.700	7.630.000
Erlöse Stromabgabe aus Energiecontracting und Erlöse E-Mobilität		141.700	0
EEG-Einspeisevergütung EV von EN	ILV	25.000	26.700
KWKG-Zuschlag EV von EN	ILV	73.200	60.900
vermiedene NNE und Leistung BHKW EN an EV	ILV	17.500	27.000
Beschaffung Verlustenergie für EN	ILV	49.000	55.000
Zwischensumme Umsatzerlöse		7.548.100	7.799.600
Aktivierte Eigenleistungen		3.600	4.000
Erträge aus Stromabgabe von EN, EV, WW, BADRIA (ohne NNE)	ILV	332.800	356.000
Sonstige betriebliche Erträge		4.600	4.000
Summe Betriebserlöse		**7.889.100**	**8.163.600**
Aufwand Eigenverbrauch Strom EV	ILV	1.600	1.700
Aufwand Netznutzung eigener Vertrieb	ILV	1.963.700	2.118.000
Aufwand Messeinrichtungen Stromerzeugung an EN	ILV	1.100	1.400
Aufwand Dienstleistung Versorgungseinst./-wiederaufnahme an EN	ILV	12.000	12.600
Aufwand Netznutzung Lieferung in fremdes Netz		528.000	654.000
Strombezug und EEG-Umlage		4.232.000	4.524.000
Strombezug BHKW privat		31.000	24.000
Brennstoffe / Gasbezug (Anteil Stromerz.)		53.700	63.200
Unterhaltsmaterial Stromerzeugung /-verteilung		187.000	10.000
Materialaufwand		7.010.100	7.408.900
Fremdleistungen Stromerzeugung		82.000	73.100
Personalaufwand		108.000	97.000
Abschreibungen		58.900	59.000
Sonstige betriebliche Aufwendungen		54.400	54.200
Summe Betriebsaufwand		**7.313.400**	**7.692.200**
Betriebsergebnis		**575.700**	**471.400**
Erträge aus Beteiligungen		49.000	37.000
Sonstige Zinsen und ähnliche Erträge		0	0
Abschreibungen auf Finanzanlagen		0	0
Zinsen und ähnliche Aufwendungen		4.300	9.500
Finanzergebnis		**44.700**	**27.500**
Ergebnis der gewöhnlichen Geschäftstätigkeit		**620.400**	**498.900**
Steuern vom Einkommen und vom Ertrag		0	0
Sonstige Steuern		200	100
Jahresgewinn /-verlust		**620.200**	**498.800**

2.4 Erfolgsplan Wasserwerk

		Plan 2021 Euro	Plan 2020 Euro
Erlöse aus Wasserverkauf privat und Stadt		1.138.100	1.040.700
Rückstellung / Auflösung KAG		115.000	255.000
Materialverkauf und Installationsarbeiten		32.500	46.600
Auflösung passivierter Ertragszuschüsse		300	7.500
Zwischensumme Umsatzserlöse		1.285.900	1.349.800
Aktivierte Eigenleistungen		0	3.200
Erträge aus Wasserabgabe Eigenverbr. u. anderer Betriebszweige	ILV	89.400	91.700
Erträge aus Dienstleistung Zählerablesung für Abwasser von N	ILV	38.000	33.000
Sonstige betriebliche Erträge		1.500	2.100
Summe Betriebserlöse		**1.414.800**	**1.479.800**
Aufwand Eigenverbrauch Wasser	ILV	3.000	2.800
Aufwand Eigenverbrauch Strom NN	ILV	29.500	31.000
Aufwand Eigenverbrauch Strom EV	ILV	70.500	73.000
Brenn-/Treibstoffe Notstromaggregate Drucksteigerungsanl.		1.500	1.500
Treibstoffe Fahrzeuge / Werkzeuge		6.000	6.000
Unterhaltsmaterial		90.400	68.800
Materialverbrauch Installationsarbeiten u. Materialverkauf W		8.000	8.000
Abschreibungen Vorräte / Inventurdifferenzen		0	0
Materialaufwand		208.900	191.100
Sonstige Fremdleistungen		228.700	302.400
Fremdleistungen Installationsarbeiten W		53.600	50.600
Fremdleistungen		282.300	353.000
Personalaufwand		505.000	503.000
Abschreibungen		207.000	205.000
Konzessions- u. Wegebenutzungsentgelte		68.000	67.300
Andere betriebliche Aufwendungen		88.200	99.400
Summe Betriebsaufwand		**1.359.400**	**1.418.800**
Betriebsergebnis		**55.400**	**61.000**
Sonstige Zinsen und ähnliche Erträge		0	0
Zinsen und ähnliche Aufwendungen		16.200	18.100
Finanzergebnis		**-16.200**	**-18.100**
Ergebnis der gewöhnlichen Geschäftstätigkeit		**39.200**	**42.900**
Steuern vom Einkommen und vom Ertrag		0	0
Sonstige Steuern		1.900	2.000
Jahresgewinn /-verlust		**37.300**	**40.900**

2.5 Erfolgsplan Badria

		Plan 2021 Euro	Plan 2020 Euro
Erlöse aus Badebetrieb		684.000	979.900
Erlöse aus Sauna		507.000	715.700
Erlöse aus Vermietung Badria-Halle		120.000	140.000
Sonstige Erlöse aus Vermietung und Verpachtung		73.000	64.600
Sonstige Erlöse		5.000	10.000
Handelswarenumsätze		35.000	44.000
Zwischensumme Umsatzerlöse		1.424.000	1.954.200
Aktivierte Eigenleistungen		38.000	91.200
Sonstige betriebliche Erträge		1.600	5.500
Summe Betriebserlöse		**1.463.600**	**2.050.900**
Aufwand Eigenverbrauch Wasser	ILV	86.100	88.600
Aufwand Eigenverbrauch Strom EN	ILV	82.700	85.000
Aufwand Eigenverbrauch Strom EV	ILV	246.500	266.000
Aufwand Eigenverbrauch Wärme	ILV	130.000	140.000
Treibstoffe Fahrzeuge / Werkzeuge		1.500	1.500
Unterhaltsmaterial		223.000	459.700
Materialverbrauch für Materialverkauf		25.500	25.500
Abschreibungen Vorräte / Inventurdifferenzen		0	0
Materialaufwand		795.300	1.066.300
Fremdleistungen		404.000	603.000
Personalaufwand		1.441.000	1.468.000
Abschreibungen		634.300	624.000
Sonstige betriebliche Aufwendungen		290.000	293.300
Summe Betriebsaufwand		**3.564.600**	**4.054.600**
Betriebsergebnis		**-2.101.000**	**-2.003.700**
Sonstige Zinsen und ähnliche Erträge		0	0
Zinsen und ähnliche Aufwendungen		21.100	24.300
Finanzergebnis		**-21.100**	**-24.300**
Ergebnis der gewöhnlichen Geschäftstätigkeit		**-2.122.100**	**-2.028.000**
Steuern vom Einkommen und vom Ertrag		0	0
Sonstige Steuern		2.500	2.400
Jahresgewinn /-verlust		**-2.124.600**	**-2.030.400**

2.6 Erfolgsplan Nebengeschäfte

		Plan 2021 Euro	Plan 2020 Euro
Erlöse aus Gaskooperation		50.700	50.000
Erlöse aus Wasserkooperation Markt Haag u. Schonstett		6.500	6.500
Erlöse aus Wasserlieferung an benachbarte Gemeinden		63.000	70.000
Erlöse Straßenbeleuchtung Bau / Unterhalt		134.100	132.000
Erlöse Nahwärmeverkauf / Erlöse Contracting		58.700	32.000
Erlöse aus Miete Wohnungen		13.800	14.300
Erlöse sonstige Nebengeschäfte		81.500	96.300
Erlöse Dienstleistungen EW außerhalb Netzbetrieb		60.400	38.000
Zwischensumme Umsatzerlöse		468.700	439.100
Aktivierte Eigenleistungen		0	0
Erträge aus Wärmeabgabe ans Badria	ILV	130.000	140.000
Sonstige betriebliche Erträge		600	1.000
Summe Betriebserlöse		**599.300**	**580.100**
Aufwand Eigenverbrauch Strom, Wasser	ILV	0	0
Brennstoffe / Gasbezug (Anteil Wärmeerzeugung)		125.800	94.800
Unterhaltsmaterial und Aufwendungen Gaskooperation		0	18.000
Materialverbrauch Dienstleistungen Badria für Stadt		500	500
Materialverbrauch Wohnungen / Wellness Badria		1.000	1.000
Materialverbr. DL EW/WW außerhalb Netzbetrieb, UM Wärmeerzeugung		39.900	37.500
Materialverbrauch Straßenbeleuchtung		28.600	18.200
Aufwand für Dienstleistung Zählerablesung für Abwasser an WW	ILV	38.000	33.000
Materialaufwand		233.800	203.000
Fremdleistungen		95.000	62.100
Personalaufwand		80.000	82.000
Abschreibungen		58.500	54.000
Sonstige betriebliche Aufwendungen		19.200	19.000
Summe Betriebsaufwand		**486.500**	**420.100**
Betriebsergebnis		**112.800**	**160.000**
Erträge aus Beteiligungen		0	47.000
Sonstige Zinsen und ähnliche Erträge		0	0
Zinsen und ähnliche Aufwendungen		6.000	9.200
Finanzergebnis		**-6.000**	**37.800**
Ergebnis der gewöhnlichen Geschäftstätigkeit		**106.800**	**197.800**
Aufwendungen aus Verlustübernahme		6.500	6.500
Steuern vom Einkommen und vom Ertrag		0	0
Sonstige Steuern		100	100
Jahresgewinn /-verlust		**100.200**	**191.200**

3. Vermögensplan 2021

Angaben in Euro

I. Mittelherkunft - Verfügbare Mittel	EW Netz	EW Vertr.	WW	Badria	NG	Gesamt
Abschreibungen	268.000	58.900	207.000	634.300	58.500	1.226.700
Auflösung / Zuführung Rückstellungen	0	0	-115.000	0	0	-115.000
Kaptialrückführung aus Beteiligungen	0	30.400	0	0	0	30.400
Baukostenzuschüsse	108.000	0	45.000	0	0	153.000
Darlehensaufnahme	0	280.000	200.000	0	420.000	900.000
Investitionskostenzuschuss Badria	0	0	0	390.000	0	390.000
Gewinn / Verlust	26.500	620.200	37.300	-2.124.600	100.200	-1.340.400
Defizitausgl. Badria gem. Betrauungsakt	0	0	0	1.273.300	0	1.273.300
Summe verfügbare Mittel	**402.500**	**989.500**	**374.300**	**173.000**	**578.700**	**2.518.000**

II. Mittelverwendung - Benötigte Mittel	EW Netz	EW Vertr.	WW	Badria	NG	Gesamt
Investitionen / Beteiligungen	411.800	406.900	365.100	436.500	383.300	2.003.600
Tilgung von Darlehen	5.200	27.600	138.000	221.500	41.500	433.800
Summe benötigte Mittel	**417.000**	**434.500**	**503.100**	**658.000**	**424.800**	**2.437.400**

Saldo verfügbare / benötigte Mittel	**-14.500**	**555.000**	**-128.800**	**-485.000**	**153.900**	**80.600**

I. Mittelherkunft - Verfügbare Mittel	Stadtwerke Gesamt
Abschreibungen	1.226.700
Auflösung / Zuführung Rückstellungen	-115.000
Kaptialrückführung aus Beteiligungen	30.400
Baukostenzuschüsse	153.000
Darlehensaufnahme	900.000
Investitionskostenzuschuss Stadt	390.000
Gewinn / Verlust	-1.340.400
Defizitausgl. Badria gem. Betrauungsakt	1.273.300
Zwischensumme Mittelherkunft - verfügbare Mittel	**2.518.000**
Vermögensumschichtung / Erhöhung der kurzfr. Verschuldung	**0**
Summe Mittelherkunft	**2.518.000**

II. Mittelverwendung - Benötigte Mittel (Ausgaben)	Stadtwerke Gesamt
Investitionen / Beteiligungen	2.003.600
Tilgung von Darlehen	433.800
Zwischensumme Mittelverwendung	**2.437.400**
Mittelüberschuss / Erhöhung Liquidität	**80.600**
Summe Mittelverwendung	**2.518.000**

3.1 Investitionen Elektrizitätswerk Netz

Investitionen und Beteiligungen		Plan 2021 in Euro
1.	Umsetzung Redispatch	50.000
2.	Einbindung Trafostation - Staudhamer Feld (Kundenstation)	44.800
3.	Netzverbesserung Brunhuberstraße	42.600
4.	Erneuerung Schaltanlage Station 12 - Innbrücke	39.500
5.	Erweiterung Netzüberwachung	20.700
6.	Diverse Hausanschlüsse neu	25.900
7.	Netzverbesserung Am Fröschlanger	19.200
8.	Erneuerung NSP-Verteilung Station 13 - Palmano	19.000
9.	Erneuerung NSP-Verteilung Station 16 - Am Wuhrbach	18.000
10.	Wandler	6.000
11.	Werkzeuge	5.000
12.	Betriebs- und Geschäftsausstattung	6.800
13.	Erweiterung Schließanlage	2.500
14.	EDV-Anlage / Telefon Hardware	6.900
15.	EDV-Anlage / Telefon Software	47.700
Summe		**354.600**

Geringwertige Wirtschaftsgüter		Plan 2021 in Euro
1.	Moderne Messeinrichtungen, Moderne Messysteme, Lastgangzähler	50.000
2.	Werkzeuge, Werkstatteinrichtung	1.800
3.	Büroeinrichtung / Telefon / EDV	5.400
Summe		**57.200**

3.2 Investitionen Elektrizitätswerk Vertrieb

Investitionen und Beteiligungen	Plan 2021 in Euro
1. Energiecontracting Realschule Wasserburg	180.000
2. Projektumsetzung über Beteiligung an der Solarenergie Bayern	130.000
3. Diverse Stromladesäulen	44.600
4. Energiecontracting	40.000
5. Betriebs- und Geschäftsausstattung	200
6. EDV-Anlage / Telefon Hardware	600
7. EDV-Anlage / Telefon Software	11.000
Summe	**406.400**

Geringwertige Wirtschaftsgüter	Plan 2021 in Euro
1. Büroeinrichtung / Telefon / EDV	500
Summe	**500**

3.3 Investitionen Wasserwerk

Investitionen und Beteiligungen		Plan 2021 in Euro
1.	Erneuerung Hydranten und Rohrleitung DN150 Siedlung Am Dobl	162.000
2.	Erneuerung Hydranten und Rohrleitung DN100 Am Fröschlanger	106.000
3.	Planung Anbindung Reitmehring Süd / Meggle Notversorgung	20.000
4.	Diverse Hausanschlüsse neu	20.000
5.	Software Netzberechnung	16.000
6.	Planung Erneuerung Quellleitung Fuchsthal	10.000
7.	Werkzeuge und sonstige Geräte	7.000
8.	Betriebs- und Geschäftsausstattung	1.400
9.	EDV-Anlage / Telefon Hardware	1.800
10.	EDV-Anlage / Telefon Software	17.500
Summe		**361.700**

Geringwertige Wirtschaftsgüter		Plan 2021 in Euro
1.	Werkzeuge, Werkstatteinrichtung, Zähler	2.000
2.	Büroeinrichtung / Telefon / EDV	1.400
Summe		**3.400**

3.4 Investitionen Badria

Investitionen und Beteiligungen		Plan 2021 in Euro
1.	Umsetzung Brandschutzmaßnahmen Eingangshalle, Notlicht und Nebenräume MZH	140.000
2.	Austausch Lüfungsanlage Liegebereich und Umkleide	61.000
3.	Sanierungskonzept Umkleiden/Duschen MZH LPH 5 u. 6	36.000
4.	Austausch Fenster / Treppe / Pflaster / Riegel Saunarundbau	35.200
5.	Aufschaltung von Störmeldungen der BMA, Notlicht, ELA und Chlorgasanlage auf GLT	26.900
6.	Zeiterfassungssystem	18.100
7.	Sanierung Glaseinhausung Kinderbecken	16.800
8.	TSE Update Kasse (Technische Sicherheitseinrichtung gem. gesetzl. Anforderung)	15.200
9.	Chlorgaswarngerät und Umbau Chlorgasraum nach DIN 19906	12.800
10.	Sanierungskonzept Rutschenturm, Planungsleistung LPH 1-3 + Bauphysiker	8.000
11.	Überdachung Ansaugung Lüftung bei Notausgang MZH	5.400
12.	EMS: Tablet inkl. Software u. Erweiterung div. Strom/Wasser/Wärmezähler	5.000
13.	Ern. Eingangshalle, Gastro u. Verw. (Dach u. Fenster) - Ausschreibung u. Vergabe *	5.000
14.	Klimagerät Technik-Büro	2.700
15.	EDV-Anlage / Telefon Hardware	2.000
16.	EDV-Anlage / Telefon Software	1.000
Summe		**391.100**

Geringwertige Wirtschaftsgüter		Plan 2021 in Euro
1.	Tische und Stühle interne Gastronomie	30.000
2.	20 Sonnenschirme mit Ständer	9.000
3.	Betriebseinrichtung / Werkzeug und Geräte	5.000
5.	Wasserspender Büro	800
6.	Büroeinrichtung / Telefon / EDV	600
Summe		**45.400**

* Verpflichtungsermächtigungen siehe Seite 22

3.5 Investitionen Nebengeschäfte

Investitionen und Beteiligungen		Plan 2021 in Euro
1.	Energiecontracting Realschule Wasserburg	270.000
2.	Energiecontracting - weiteres Projekt	60.000
3.	Planung / Ausarbeitung / Teilumsetzung Mobilitätskonzept	50.000
4.	Messgerät zur Anlagen- und Geräteprüfung	3.000
5.	EDV-Anlage / Telefon Hardware	100
6.	EDV-Anlage / Telefon Software	100
Summe		**383.200**

Geringwertige Wirtschaftsgüter		Plan 2021 in Euro
1.	Büroeinrichtung / Telefon / EDV	100
Summe		**100**

4.1 Diverse Statistiken EW Netz

Angaben in MWh

A) Gesamte Netzabgabe

2005	62.957
2010	67.158
2015	53.966
2016	55.012
2017	54.955
2018	54.421
2019	53.068
Plan 2021	**53.030**

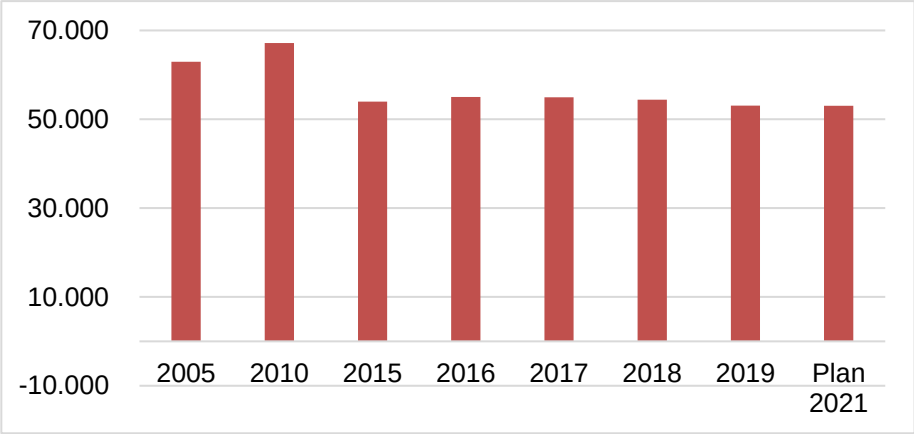

B) Stromerzeugung durch Photovoltaikanlagen (ohne Selbstverbrauchsmengen)

2005	105
2010	590
2015	2.405
2016	2.289
2017	2.347
2018	2.475
2019	2.476
Plan 2021	**2.680**

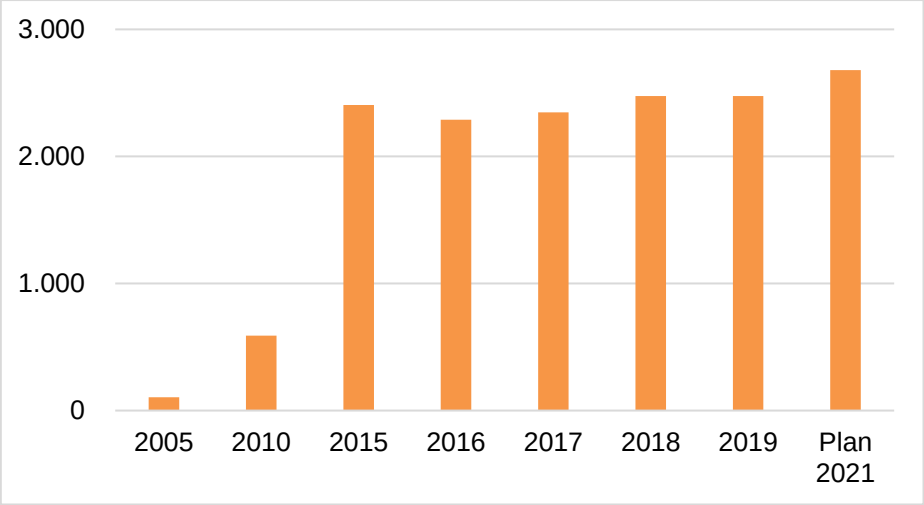

C) Stromerzeugung durch Blockheizkraftwerke (inkl. Selbstverbrauch)

2005	1.638
2010	1.367
2015	13.496
2016	14.801
2017	14.267
2018	14.388
2019	14.510
Plan 2021	**15.010**

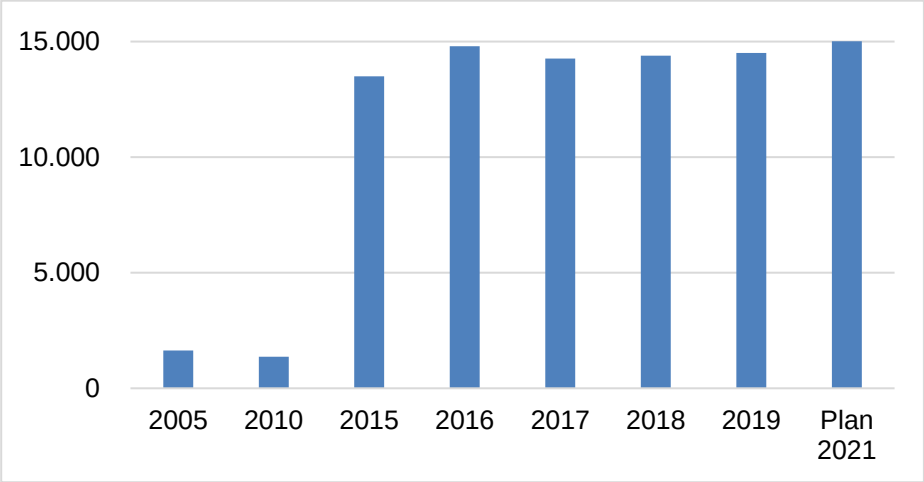

4.1 Diverse Statistiken EW Vertrieb

Angaben in MWh

A) Gesamter Stromabsatz eigener Vertrieb im eigenen Netz

2005	59.156
2010	39.463
2015	32.133
2016	33.800
2017	32.845
2018	32.533
2019	31.709
Plan 2021	**30.963**

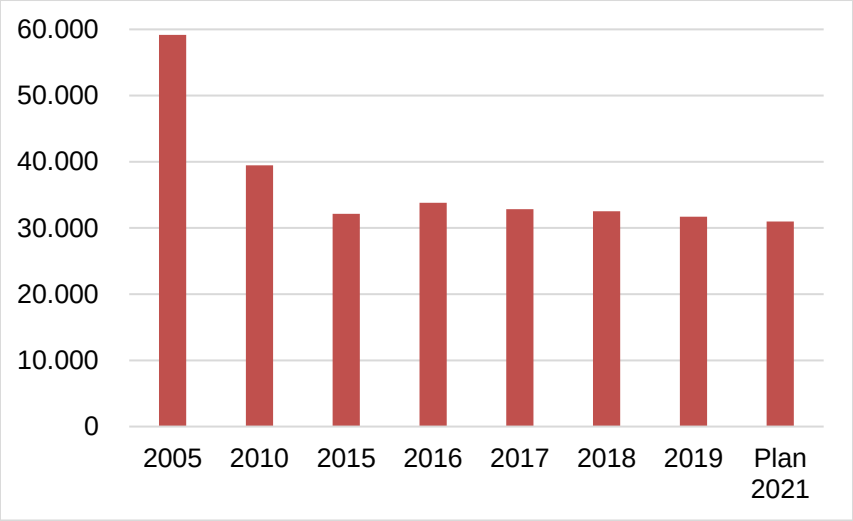

B) Stromverkauf im fremden Netz

2005	0
2010	201
2015	3.404
2016	3.826
2017	4.288
2018	4.941
2019	6.841
Plan 2021	**5.769**

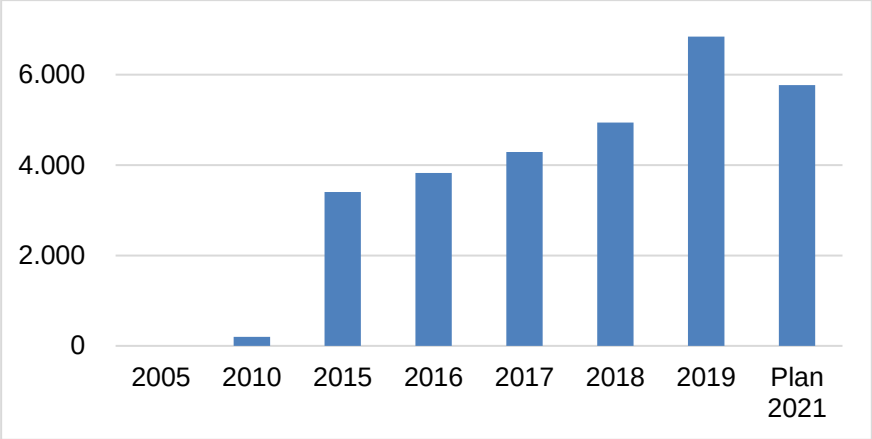

C) Stromverkauf dritter Vertriebe im eigenen Netz

2005	3.801
2010	27.695
2015	21.833
2016	21.213
2017	22.109
2018	21.888
2019	21.359
Plan 2021	**22.068**

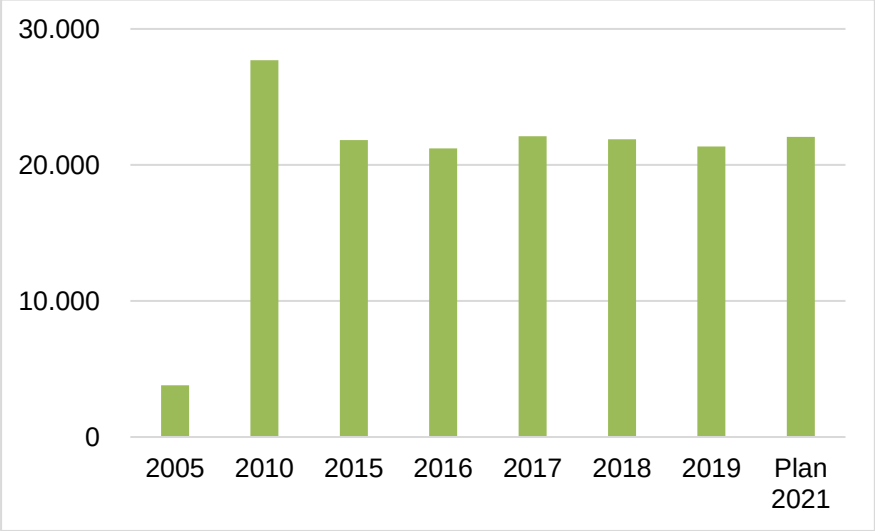

4.3 Wasserabgabe

(inkl. Lieferung an umliegende Gemeinden)

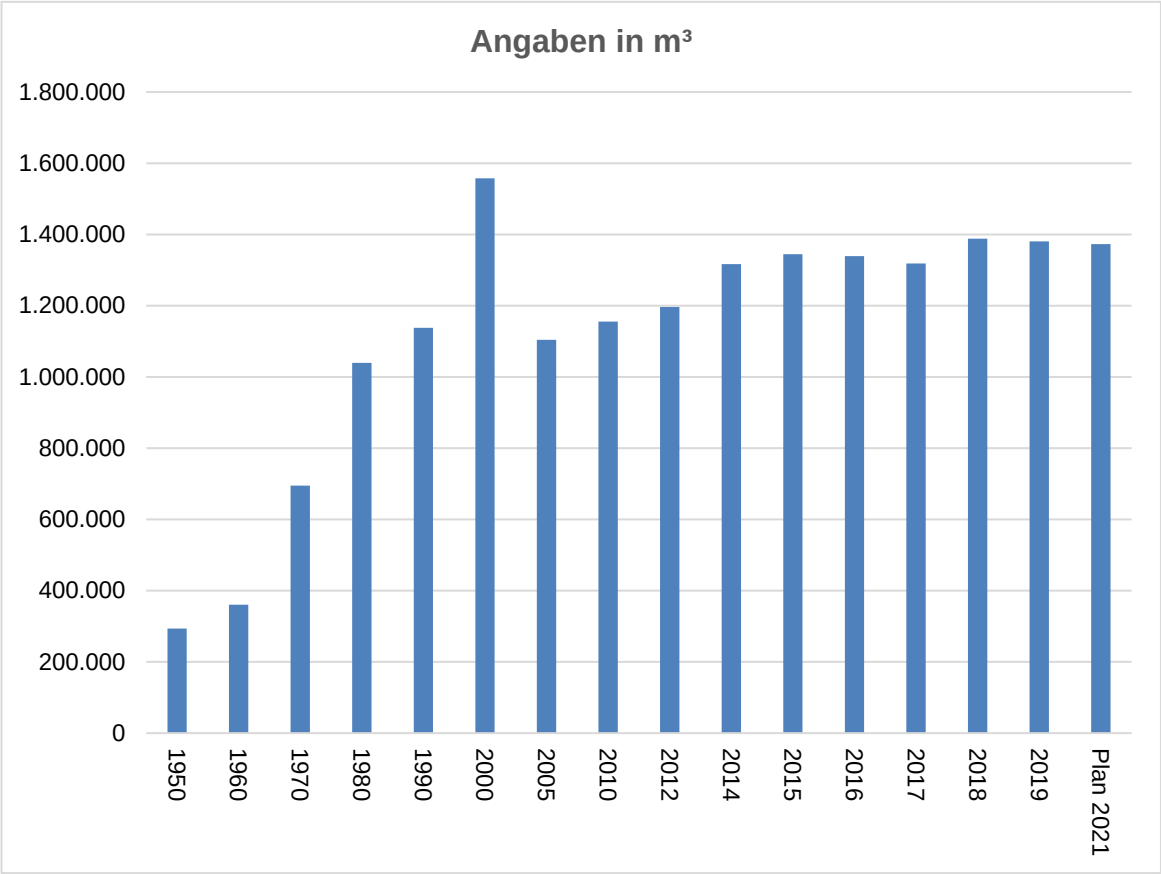

Jahr	m³
1950	293.832
1960	360.728
1970	694.913
1980	1.039.677
1990	1.137.825

Jahr	m³
2000	1.557.774
2005	1.104.481
2010	1.155.340
2011	1.216.160
2012	1.196.307

Jahr	m³
2014	1.316.954
2016	1.339.477
2017	1.318.472
2018	1.388.090
2019	1.380.396

4.4 Besucher Badria

A) Besucher Bad

1980	209.044	
1990	203.369	
2000	152.765	
2005	198.084	
2010	163.911	
2015	194.418	
2016	188.460	
2017	181.907	
2018	177.414	
2019	176.287	
2020	63.287	**
Plan 2021	**129.000**	

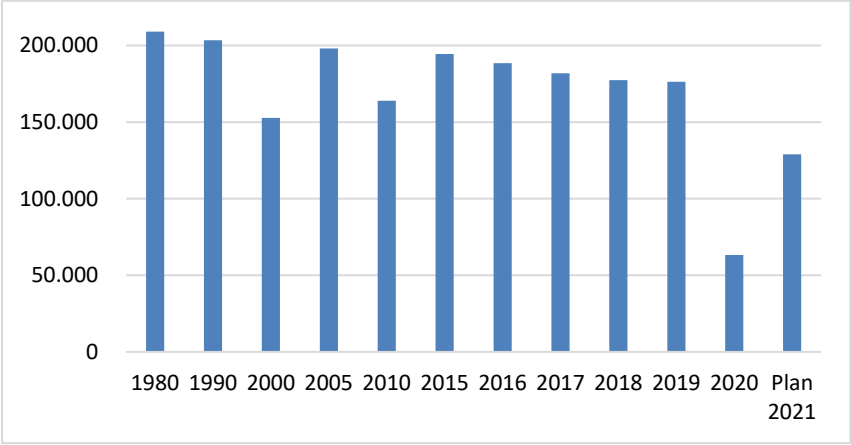

B) Besucher Sauna

1980	37.769	
1990	34.236	
2000	34.410	
2005	36.958	
2010	32.739	
2015	30.875	
2016	36.134	
2017	22.945	*
2018	34.781	
2019	36.948	
2020	18.915	**
Plan 2021	**30.900**	

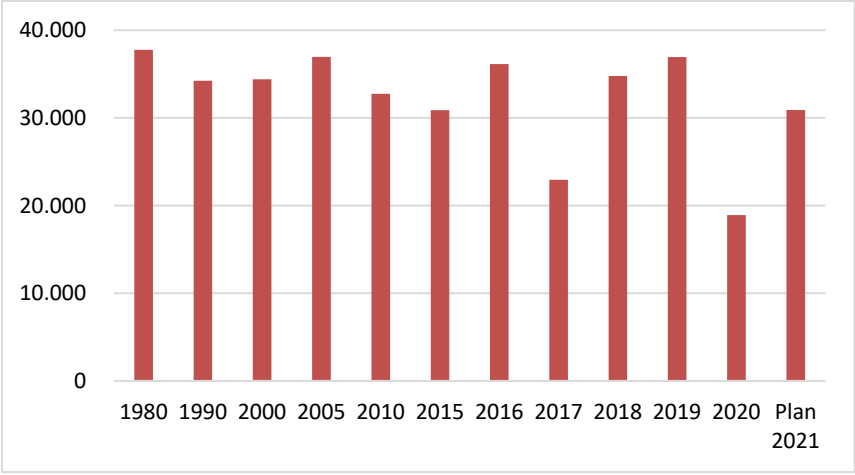

C) Besucher Gesamt (ohne Kleinkinder und freie Eintritte)

1980	246.813	
1990	237.605	
2000	187.175	
2005	235.042	
2010	196.650	
2015	225.293	
2016	224.594	
2017	204.852	*
2018	212.195	
2019	213.235	
2020	82.202	**
Plan 2021	**159.900**	

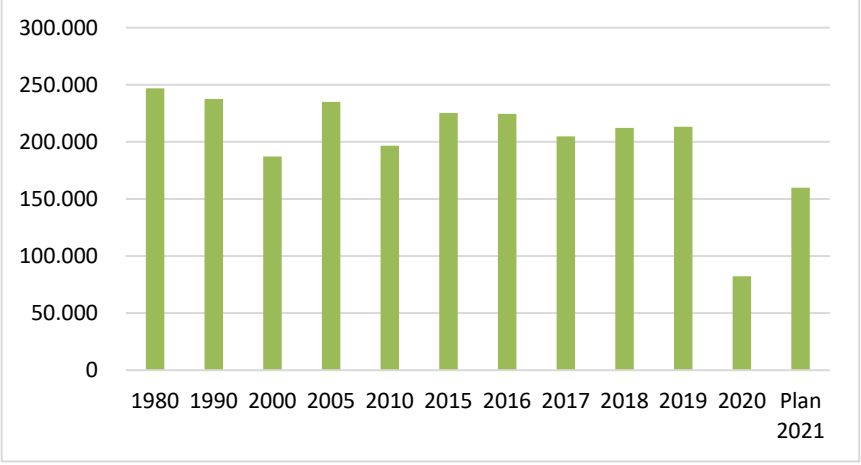

* Sauna-Altbau wegen Umbau geschlossen: 29.05.2017 - 11.03.2018
Sauna-Rundbau wegen Umbau geschlossen: 15.08.2017 - 21.12.2017
** März, April, Mai, November und Dezember teilweise oder ganz geschlossen aufgrund der Corona-Pandemie

5. Schulden aus Kreditaufnahmen vom Kreditmarkt

Angaben in Euro

	Nennbetrag des Kredites	Stand zum 01.01.2021	vorauss. Zugang 2021	voraussichtl. Zinsen 2021	voraussichtl. Tilgung 2021	Stand zum 31.12.2021
EW Netz	40.000	28.220	-	303	2.356	25.864
	48.000	31.765	-	633	2.824	28.941
EW Vertrieb *	183.000	122.000	-	3.128	10.609	111.391
	240.000	0	**240.000**	900	6.000	234.000
	40.000	0	**40.000**	150	1.000	39.000
	100.000	50.000	-	74	10.000	40.000
Wasserwerk	85.000	60.000	-	645	5.000	55.000
	140.000	92.647	-	1.845	8.235	84.411
	200.000	188.333	-	613	6.667	181.666
	250.000	0	**200.000**	1.500	2.500	197.500
	290.000	285.167	-	0	9.667	275.500
	350.000	320.588	-	2.276	11.765	308.824
	480.000	239.994	-	206	28.236	211.758
	540.000	357.334	-	6.218	31.768	325.566
	590.000	282.174	-	2.909	34.203	247.971
Badria	725.000	76.314	-	3.172	38.158	38.156
	250.000	171.040	-	2.973	13.160	157.880
	150.000	102.624	-	1.784	7.896	94.728
	414.000	340.932	-	0	24.356	316.576
	2.000.000	1.647.056	-	9.297	117.648	1.529.408
	99.000	69.880	-	751	5.824	64.056
	246.000	173.647	-	3.146	14.471	159.176
Nebengesch. *	620.000	527.000	-	4.381	31.000	496.000
	60.000	0	**60.000**	225	1.500	58.500
	360.000	0	**360.000**	1.350	9.000	351.000

Summen je Geschäftsbereich		01.01.2021	Zugang	Zins	Tilgung	31.12.2021
EW (Netz)	88.000	59.985	**0**	936	5.180	54.805
EW (Vertrieb)	563.000	172.000	**280.000**	4.252	27.609	424.391
WW	2.925.000	1.826.237	**200.000**	16.212	138.041	1.888.196
Badria	3.884.000	2.581.493	**0**	21.123	221.513	2.359.980
Nebengesch.	1.040.000	527.000	**420.000**	5.956	41.500	905.500
Gesamt	**8.500.000**	**5.166.714**	**900.000**	**48.479**	**433.842**	**5.632.872**

* Die Darlehen EW Vertrieb 240 TEUR und Nebengeschäfte 360 TEUR (in Summe 600 TEUR) werden zur Finanzierung des Energiecontractingprojektes "Realschule" aufgenommen. Bei den Investitionen im Wirtschaftplan 2021 sind hierfür in Summe 450 TEUR vorgesehen, ca. 150 TEUR sind bereits in den Jahren 2019 / 2020 an Planungskosten angefallen.

5. Entwicklung der Schulden aus Kreditaufnahmen

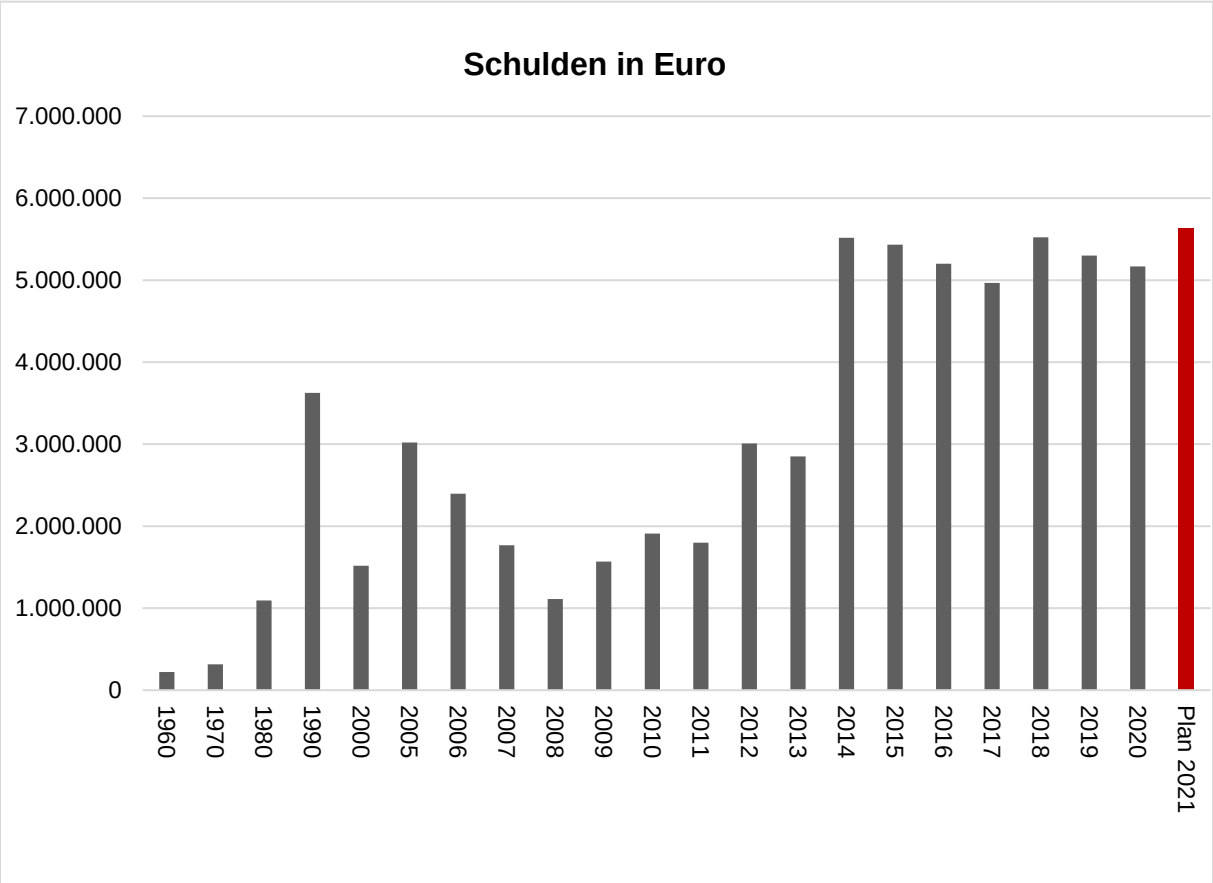

Stand 31.12.	Schulden €
1960	221.681
1970	314.210
1980	1.093.230
1990	3.624.719
2000	1.516.687
2005	3.019.984
2006	2.395.632

Stand 31.12.	Schulden €
2007	1.767.701
2008	1.112.397
2009	1.568.292
2010	1.910.229
2011	1.798.044
2012	3.008.177
2013	2.851.019

Stand 31.12.	Schulden €
2014	5.516.236
2015	5.433.822
2016	5.200.207
2017	4.966.396
2018	5.523.502
2019	5.299.528
2020	5.166.714
Plan 2021	**5.632.872**

6. Planungsübersicht über die folgenden Wirtschaftsjahre

Angaben in TEUR

Mittelherkunft - Eigenfinanzierung	2021	2022	2023	2024	2025
Abschreibungen	1.227	1.250	1.300	1.350	1.400
Auflösung / Zuführung Rückstellungen	-115	-115	-115	-115	0
Kapitalrückführungen aus Beteiligungen	30	30	30	30	30
Baukostenzuschüsse	153	100	200	100	100
Gewinn / Verlust	-1.340	-1.000	-1.000	-1.000	-1.000
Vermögensumsch. / Erhöhung kurzfr. Verschuldung	0	20	80	30	15
Darlehen der Gemeinde	0	200	0	0	0
Fördermittel	0	200	0	0	0
Investitionskostenzuschuss	390	600	100	1.600	2.000
Defizitausgleich gem. Betrauungsakt	1.273	1.000	900	900	900
Summe Eigenfinanzierung	**1.618**	**2.285**	**1.495**	**2.895**	**3.445**
Mittelherkunft - Fremdfinanzierung					
Darlehen	900	1.000	1.300	1.500	500
Zwischenfinanzierungsdarlehen	0	0	0	0	0
Summe Fremdfinanzierung	**900**	**1.000**	**1.300**	**1.500**	**500**
Summe Mittelherkunft	**2.518**	**3.285**	**2.795**	**4.395**	**3.945**

Mittelverwendung - Benötigte Mittel (Ausgaben)	2021	2022	2023	2024	2025
Darlehens-Tilgung	434	480	500	550	600
Investitionen EW Netz					
Verteilungsnetz	204	150	100	100	100
Grundstücke u. Gebäude	0	50	50	0	0
Diverse Hausanschlüsse	26	30	30	30	30
Sonstiges	182	150	150	150	150
Investitionen EW Vertrieb					
Grundstücke u. Gebäude	0	0	0	0	0
Erzeugungsanlagen	350	300	100	100	100
Sonstiges	57	50	50	50	50
Investitionen WW					
Grundstücke u. Gebäude	0	0	0	0	0
Gewinnungs-, Bezugs- und Druckst.anlagen	10	0	900	1.500	100
Verteilungsanlagen	288	605	200	100	100
Diverse Hausanschlüsse	20	20	20	20	20
Sonstiges	47	50	45	45	45
Investitionen BADRIA					
Sonstiges	436	1.300	500	1.600	2.500
Investitionen NG					
Grundstücke und Gebäude	0	0	0	0	0
Technische Anlagen	330	100	100	100	100
Sonstiges	53	50	50	50	50
Finanzanlagen	0	0	0	0	0
Summe Investitionen und Finanzanlagen	**2.003**	**2.805**	**2.295**	**3.845**	**3.345**
Mittelüberschuss / Erhöhung Liquidität	81	0	0	0	0
Summe Mittelverwendung	**2.518**	**3.285**	**2.795**	**4.395**	**3.945**

Verpflichtungsermächtigungen (siehe Seite 22)	2022	2023	2024	2025
EW Netz	0	0	0	0
EW Vertrieb	520	156	0	0
Badria	798	0	0	0
Nebengeschäfte	0	0	0	0
Summe Verpflichtungsermächtigungen	**1.318**	**156**	**0**	**0**

7. Übersicht Verpflichtungsermächtigungen

Angaben in Tausend Euro

Verpflichtungsermächtigungen im Vermögensplan	Voraussichtlich fällige Ausgaben			
	2022	**2023**	**2024**	**2025**
EW Vertrieb - Photovoltaikanlage Museumsdepot	80	-	-	-
EW Vertrieb - Sanierung Stausee Wuhr / Hochwasserentlastungsanlage	120	156	-	-
EW Vertrieb - Photovoltaikanlage Badria Eingangshallendach	120	-	-	-
EW Vertrieb - Projektumsetzung über Beteiligung an der Solarenergie Bayern	200	-	-	-
Badria - Erneuerung Eingangshalle, Gastro und Verwaltung (Dach und Fenster) *	798	-	-	-
Summe	**1.318**	**156**	**0**	**0**

Nachrichtlich:

Im Finanzplan vorgesehene Kreditaufnahme	0	0	0	0
Darlehen der Gemeinde	200			
Im Finanzplan vorgesehener Investitionskostenzuschuss *	598	0	0	0

* Mit Stand Dezember 2020 wird davon ausgegangen, dass für die Maßnahme ca. 200.000 Euro an öffentliche Fördermittel beantragt werden können.

8. Einnahmen und Ausgaben mit Auswirkungen auf die Finanzplanung der Stadt Wasserburg a. Inn (ohne Ust.)

Angaben in Tausend Euro

Einnahmen	2021	2022	2023	2024	2025
Verwaltungskostenbeiträge	49	50	52	54	56
Unterhalt, Neubau u. Stromlieferung Straßenbel.	134	150	150	150	150
Dienstleistungen EW (Netz) außerhalb Netzbetrieb	58	60	65	70	75
Dienstleistungen Badria	15	20	20	20	20
Darlehen der Gemeinde	-	200	-	-	-
Investitionskostenzuschuss aus Inv. 2013 - 2019	1.500	-	-	-	-
Investitionskostenzuschuss Inv. Badria	390	600	100	1.600	2.000
Defizitausgleich gem. Betrauungsakt	1.273	1.000	900	900	900
Summe	**3.419**	**2.080**	**1.287**	**2.794**	**3.201**

Ausgaben	2021	2022	2023	2024	2025
Gewinnabführungen	0	0	0	0	0
Konzessionsabgaben	347	345	340	340	340
Verwaltungskostenbeiträge	64	65	67	68	70
Eigenkapitalrückzahlung	0	0	0	0	0
Tilgung v. Darlehen der Stadt Wasserburg	25	0	0	0	0
Summe	**436**	**410**	**407**	**408**	**410**

9. Stellenplan Beschäftigte Stadtwerke

Ohne geringfügig Beschäftigte, inkl. Mitarbeiter in ATZ Arbeitsphase ohne Mitarbeiter in ATZ-Freistellungsphase, ohne kurzfr. Aushilfen, ohne Mitarbeiterinnen in Erziehungsurlaub, ohne Werkleiter, ohne Auszubildende)

Entgeltgruppe TVöD	Zahl der Beschäftigten am			
	31.12.2020		31.12.2021	
	Vollzeit	Teilzeit	Vollzeit	Teilzeit
1	0	0	0	0
2	0	4	0	4
3	1	4	1	4
4	4	2	4	2
5	2	1	2	1
6	18	7	18	8
7	1	0	2	0
8	4	0	4	0
9	7	0	7	0
10	0	1	0	1
Summe	**37**	**19**	**38**	**20**
	56		**58**	
Vollzeitäquivalent	49,05		50,31	

Nachrichtlich:

	Zahl der Auszubildenden am	
	31.12.2020	31.12.2021
gewerblich	4	4
kaufmännisch	0	1

10. Plan-Trennungsrechnung 2021

gem. § 5 Abs. 1 Betrauungsakt

Angaben in Euro

Trennungsrechnung	Badria gesamt	Badria DAWI	Nebentätigkeiten des Badebetriebes (z.B. Schwimmartikelverkauf)	Gaststätten-verpachtung	Profisport	Vermietung OG Sauna	Sonstige GB (EW, WW, N)
Materialaufwand und Fremdleistugnen	1.199.300	1.107.900	25.500	52.000	11.900	2.000	7.804.600
Unterhaltsmaterial (inkl. ILV)	*795.300*	*715.300*	*25.500*	*46.000*	*7.500*	*1.000*	*5.568.600*
Fremdleistungen	*404.000*	*392.600*	*0*	*6.000*	*4.400*	*1.000*	*2.236.000*
Personalaufwand	1.441.000	1.428.100	5.400	4.000	3.500	0	1.423.000
Abschreibungen	634.300	568.700	1.000	58.300	4.300	2.000	592.400
sonstiger betrieblicher Aufwand	290.000	283.000	400	6.000	500	100	703.800
Zinsen und ähnliche Aufwendungen	21.100	20.900	0	0	200	0	27.500
Steuern (Aufwandssteuern)	2.500	2.200	0	200	100	0	3.700
zuzüglich sonstiger Aufwand	0	0	0	0	0	0	0
Betriebsaufwand	**3.588.200**	**3.410.800**	**32.300**	**120.500**	**20.500**	**4.100**	**10.555.000**
Umsatzerlöse (inkl. ILV)	1.424.000	1.313.700	35.000	36.000	26.300	13.000	11.246.600
Bestandsveränderungen	0	0	0	0	0	0	0
Aktivierte Eigenleistungen	38.000	38.000	0	0	0	0	39.600
Sonstige betriebliche Erträge	1.600	1.600	0	0	0	0	10.500
Betriebserträge	**1.463.600**	**1.353.300**	**35.000**	**36.000**	**26.300**	**13.000**	**11.296.700**
Betriebsergebnis	**-2.124.600**	**-2.057.500**	**2.700**	**-84.500**	**5.800**	**8.900**	**741.700**
Finanzerträge	0	0	0	0	0	0	49.000
Steuern vom Einkommen und Ertrag	0	0	0	0	0	0	0
Verlustübernahme aus Ergenisabführungsvertrag	0	0	0	0	0	0	6.500
Außerordentliches Ergebnis	0	0	0	0	0	0	0
Jahresergebnis nach § 3 Abs. 1 Betr.akt	**-2.124.600**	**-2.057.500**	**2.700**	**-84.500**	**5.800**	**8.900**	**784.200**

Leistungsausgleich / Defizitübernahme **1.273.300**

Gesamtergebnis zur Info - 1.340.400 €

11. Angaben zur Wirtschaftslage von verbundenen Unternehmen

Seite 26

gem. § 2 Abs. 2 Nr. 4 KommHV-Kameralistik
(verbundene Unternehmen mit einer über 50 v.H. liegenden, eigenen Beteiligung)

1.) Wasserburger Energie GmbH	Anteil Stadtwerke 100%	
1.1 Angaben zum Jahresabschluss	**2019**	**2018**
Ergebnis gem. Gewinn- u. Verlustr. vor Ausgleich durch die Stadtwerke	6.411 €	4.474 €
Bilanzsumme	32.525 €	33.325 €
Umsatzerlöse	3.600 €	3.600 €
Investitionen	- €	- €
Ergebnisausschüttung im Berichtsjahr an die Stadtwerke	- €	- €
1.2 Angaben zum Wirtschaftsplan	**2021**	**2020**
Ergebnis gem. Gewinn- u. Verlustr. vor Ausgleich durch die Stadtwerke	6.500 €	6.500 €
Umsatzerlöse	3.300 €	3.600 €
Investitionen	30.000 €	30.000 €
Ergebnisausschüttung im Berichtsjahr an die Stadtwerke	- €	- €

2.) Energienetze Wasserburg GmbH & Co. KG	Anteil Stadtwerke 51%	
2.1 Angaben zum Jahresabschluss	**2019**	**2018**
Ergebnis gem. Gewinn- und Verlustrechnung	192.178 €	- 6.884 €
Bilanzsumme	1.005.150 €	1.047.472 €
Umsatzerlöse	319.283 €	313.935 €
Investitionen	80.141 €	69.489 €
Ergebnisausschüttung im Berichtsjahr an die Stadtwerke	95.867 €	- €
2.2 Angaben zum Wirtschaftsplan	**2021**	**2020**
Ergebnis gem. Gewinn- und Verlustrechnung	198.000 €	184.000 €
Umsatzerlöse	340.000 €	319.000 €
Investitionen	218.000 €	174.000 €
Ergebnisausschüttung im Berichtsjahr an die Stadtwerke	- €	- €

3.) Energienetze Wasserburg Verwaltung GmbH	Anteil Stadtwerke 51%	
3.1 Angaben zum Jahresabschluss	**2019**	**2018**
Ergebnis gem. Gewinn- und Verlustrechnung	2.105 €	2.104 €
Bilanzsumme	31.751 €	26.526 €
3.2 Angaben zum Wirtschaftsplan	**2021**	**2020**
Ergebnis gem. Gewinn- und Verlustrechnung	2.100 €	2.100 €
Ergebnisausschüttung im Berichtsjahr an die Stadtwerke	- €	- €